

COMMITTENTE

Comune di Cellino San Marco
Via Napoli, 2 - Cellino San Marco (BR)
Tel. 0831.615221 - Fax. 0831.619691
Email: info@comune.cellinosanmarco.br.it
PEC: info.comune.cellinosanmarco@pec.rupar.puglia.it

**AFFIDATARIO****STUDIO SIGMA s.r.l. STP - Società tra Professionisti**

sede legale via Marconi, 15 - 73030 Giuggianello (Le)

sede operativa via Nardò, 20 - 73042 Casarano (Le)

part. iva 04411790753

fax. 0832 18 31 024 | tel. 0833 50 16 00

cell. arch. Merico 349 30 19 461

cell. ing. Mauro 339 43 76 198

info@studiosigma.org | postmaster@pec.studiosigma.org

www.studiosigma.org

**TITOLO PROGETTO**

REALIZZAZIONE DI UN CENTRO COMUNALE DI RACCOLTA RIFIUTI DIFFERENZIATI

Localizzazione: Foglio 19 - Particelle n. 1954 e 1955

FINANZIAMENTO DELL'OPERA

P.O.R. - PROGRAMMA OPERATIVO REGIONALE Puglia 2014-2020. Asse VI "Tutela dell'ambiente e promozione delle risorse naturali e culturali" - Azione 6.1 "Interventi per l'ottimizzazione della gestione dei rifiuti urbani". Realizzazione centri comunali e intercomunali di raccolta rifiuti differenziati

Numero Elaborato	Titolo Elaborato	
Allegato 15	Piano della manutenzione dell'opera e delle sue parti: manuale di manutenzione	
Livello di Progettazione: PROGETTO ESECUTIVO		Data: Luglio 2019

PROGETTISTA

STUDIO SIGMA s.r.l. - S.T.P.
Arch. Augusto MERICO

STUDIO SIGMA s.r.l.
Società tra Professionisti
Amministratore Unico
(arch. AUGUSTO MERICO)

**RESPONSABILE UNICO DEL
PROCEDIMENTO**

Ing. Gianni Patera

Rev. n.	Nota di Revisione	Data

Riferimento incarico: Mepa numero trattativa 865881

Codice Commessa: 06/2019

A termini di legge, ci riserviamo la proprietà di questo elaborato con divieto di riprodurlo o di renderlo comunque noto a terzi senza nostra autorizzazione

Comune di Cellino San Marco
Provincia di Brindisi

PIANO DI MANUTENZIONE

**MANUALE DI
MANUTENZIONE**

(Articolo 38 del D.P.R. 5 ottobre 2010, n.207)

OGGETTO: Realizzazione del "CENTRO COMUNALE DI RACCOLTA RIFIUTI DIFFERENZIATI"
COMMITTENTE: Comune di Cellino San Marco

IL TECNICO

(Studio Sigma SRL - STP)

STUDIO SIGMA s.r.l.
Società tra Professionisti
Amministratore Unico
(arch. AUGUSTO MERICO)

PIANO DI MANUTENZIONE

Comune di: **Cellino San Marco**

Provincia di: **Brindisi**

OGGETTO: Realizzazione del "CENTRO COMUNALE DI RACCOLTA RIFIUTI DIFFERENZIATI"

Il progetto "*Centro comunale di raccolta rifiuti differenziati*" ha come obiettivo quello di offrire, al territorio comunale, un'area adeguatamente attrezzata per il conferimento temporaneo di rifiuti urbani o loro frazioni, senza prevedere l'installazione di strutture tecnologiche o processi di trattamento. Nella struttura è prevista la presenza obbligatoria di uno o più addetti al fine di controllare l'effettivo conferimento dei rifiuti, da parte dei privati, oltre che per permettere un più agevole e razionale raggruppamento dei materiali, prima che gli stessi vengano prelevati ed avviati al recupero o allo smaltimento. Il servizio di controllo e assistenza potrà essere svolto da dipendenti comunali e/o degli operatori appartenenti al gestore del servizio pubblico di igiene urbana.

L'area, dotata di attrezzature per il ricevimento dei rifiuti delle diverse tipologie, è stata ideata per facilitare, in particolar modo, il conferimento dei rifiuti ingombranti e di difficile conferimento a domicilio.

L'area è da considerarsi, con buona approssimazione, pianeggiante e su terreno con caratteristiche geotecniche medio-buone e comunque idoneo a sopportare i carichi delle platee in calcestruzzo realizzate e degli strati a conglomerato bituminoso per l'impermeabilizzazione dell'area nonché dei contenitori utilizzati per il conferimento dei rifiuti e degli automezzi pesanti utilizzati per il loro trasporto.

Il progetto risulta composto, nel suo complesso, solo da tettoie, le cui altezze totali non interferiscono con il paesaggio urbano in cui si inserisce il progetto. D'altra parte, il progetto è modulare nella sua essenza onde favorire successive ed eventuali riconfigurazioni.

Conformità ai criteri ambientali minimi

Il piano di manutenzione è conforme ai **“Criteri Ambientali Minimi” (CAM)**, contenuti nell’Allegato del D.M. Ambiente dell’11 ottobre 2017.

Per ogni elemento manutenibile sono individuati i requisiti e i controlli necessari a preservare nel tempo le prestazioni ambientali dell’opera, obiettivo innovativo che si aggiunge a quelli già previsti per legge (conservazione della funzionalità, dell’efficienza, del valore economico e delle caratteristiche di qualità).

I livelli prestazionali dei CAM prevedono caratteristiche superiori a quelle prescritte dalle leggi nazionali e regionali vigenti, sono finalizzati alla riduzione dei consumi di energia e risorse naturali, e mirano al contenimento delle emissioni inquinanti.

Gli interventi manutentivi individuati prevedono l’utilizzo di materiali atossici, riciclati e rigenerabili, per la salvaguardia della salute umana e dell’ambiente e per la mitigazione degli impatti climalteranti.

Le prestazioni ambientali contenute nel seguente documento si riferiscono sia alle specifiche tecniche di base che a quelle premianti contenute nei CAM, tenendo conto anche del monitoraggio e del controllo della qualità dell’aria interna dell’opera.

Programma di monitoraggio e controllo della qualità dell’aria interna

Un programma dettagliato di monitoraggio sarà definito da personale qualificato dopo lo start-up dell’impianto.

Nel piano di manutenzione sono previsti tutti gli interventi necessari ad eliminare o contenere l’inquinamento dell’aria indoor, adattabili e modificabili in itinere, a seconda di esigenze specifiche sopravvenute dopo la fase di avvio dell’impianto.

Le varie sorgenti di inquinamento dell’aria degli ambienti indoor devono essere monitorate tenendo conto dei relativi contaminanti (Composti Organici Volatili - COV, Radon, batteri, virus, acari, allergeni, ecc.) per assicurarsi che i limiti indicati dalle normative vigenti siano rispettati o, in caso contrario, adottare tempestivamente gli interventi necessari al ripristino di condizioni di sicurezza.

CORPI D'OPERA:

- 01 TETTOIA E OPERE IN CEMENTO ARMATO
- 02 EDILIZIA: CHIUSURE
- 03 EDILIZIA: PARTIZIONI
- 04 IMPIANTI TECNOLOGICI TRADIZIONALI
- 05 IMPIANTI DI SICUREZZA
- 06 PIAZZALE ECOCENTRO (Viabilità, pavimentazione tettoie, parcheggi)
- 07 ARREDO URBANO E VERDE
- 08 IMPIANTI TECNOLOGICI A FONTI RINNOVABILI
- 09 FORNITURE

TETTOIA E OPERE IN CEMENTO ARMATO

UNITÀ TECNOLOGICHE:

- ° 01.01 Coperture
- ° 01.02 Strutture in elevazione in acciaio
- ° 01.03 Unioni
- ° 01.04 Opere di fondazioni superficiali
- ° 01.05 Strutture in elevazione in c.a.

Coperture

REQUISITI E PRESTAZIONI (UT)

01.01.R01 Resistenza meccanica

Classe di Requisiti: Di stabilità

Classe di Esigenza: Sicurezza

La copertura deve garantire una resistenza meccanica rispetto alle condizioni di carico (carichi concentrati e distribuiti) di progetto in modo da garantire la stabilità e la stabilità degli strati costituenti. Inoltre vanno considerate le caratteristiche dello strato di supporto che dovranno essere adeguate alle sollecitazioni e alla resistenza degli elementi di tenuta.

Prestazioni:

Tutte le coperture devono essere idonee a contrastare efficacemente il prodursi di rotture o deformazioni gravi sotto l'azione di sollecitazioni meccaniche in modo da assicurare la durata e la funzionalità nel tempo senza pregiudicare la sicurezza degli utenti. A tal fine si considerano le seguenti azioni: carichi dovuti al peso proprio e di esercizio, carichi presenti per operazioni di manutenzione quali pedonamento di addetti, sollecitazioni sismiche, carichi dovuti a dilatazioni termiche, assestamenti e deformazioni di strutture portanti.

Livello minimo della prestazione:

Comunque, in relazione alla funzione strutturale, le caratteristiche delle coperture devono corrispondere a quelle prescritte dalle leggi e normative vigenti.

ELEMENTI MANUTENIBILI DELL'UNITÀ TECNOLOGICA:

- ° 01.01.01 Strutture in acciaio

Strutture in acciaio

Unità Tecnologica: 01.01

Coperture

ANOMALIE RISCOINTRABILI

01.01.01.A01 Corrosione

Corrosione degli elementi metallici con relativa riduzione della sezione resistente.

01.01.01.A02 Deformazione

Cambiamento della forma iniziale con imbarcamento degli elementi e relativa irregolarità della forma geometrica degli stessi.

01.01.01.A03 Deformazioni e spostamenti

Deformazioni e spostamenti dovuti a cause esterne che alterano la normale configurazione dell'elemento.

01.01.01.A04 Distacco

Distacco degli elementi dai dispositivi di fissaggio e relativo scorrimento.

01.01.01.A05 Errori di pendenza

Errore nel calcolo della pendenza (la determinazione in gradi, o in percentuale, rispetto al piano orizzontale di giacitura delle falde) rispetto alla morfologia del tetto, alla lunghezza di falda (per tetti a falda), alla scabrosità dei materiali, all'area geografica di riferimento. Insufficiente deflusso delle acque con conseguente ristagno delle stesse.

01.01.01.A06 Imbozzamento

Deformazione dell'elemento che si localizza in prossimità dell'ala e/o dell'anima.

01.01.01.A07 Snervamento

Deformazione dell'elemento che si può verificare, quando all'aumentare del carico, viene meno il comportamento perfettamente elastico dell'acciaio.

MANUTENZIONI ESEGUIBILI DA PERSONALE SPECIALIZZATO

01.01.01.I01 Ripristino protezione

Cadenza: ogni 2 anni

Ripristino delle parti in vista della protezione anticorrosiva previa pulizia delle superfici, mediante rimozione della polvere e di altri depositi. Trattamento anticorrosivo sulle parti in vista con applicazione a spruzzo o a pennello di protezione anticorrosione.

- Ditte specializzate: *Pittore, Specializzati vari.*

01.01.01.I02 Ripristino serraggi bulloni e connessioni metalliche

Cadenza: ogni 2 anni

Ripristino e/o sostituzione degli elementi di connessione e verifica del corretto serraggio degli stessi e sostituzioni di quelli mancanti. Riparazione della protezione antiruggine degli elementi metallici mediante rimozione della ruggine ed applicazione di vernici protettive. Riparazione di eventuali corrosioni o fessurazioni mediante saldature in loco con elementi di raccordo.

- Ditte specializzate: *Tecnici di livello superiore, Specializzati vari.*

01.01.01.I03 Sostituzione strutture metalliche

Cadenza: quando occorre

Sostituzione parziale o totale degli elementi di struttura degradati per eccessiva corrosione, deformazione e/o riduzione della sezione. Ripristino degli elementi di copertura.

- Ditte specializzate: *Tecnici di livello superiore, Specializzati vari.*

Strutture in elevazione in acciaio

REQUISITI E PRESTAZIONI (UT)

01.02.R01 Resistenza agli agenti aggressivi

Classe di Requisiti: Protezione dagli agenti chimici ed organici

Classe di Esigenza: Sicurezza

Le strutture di elevazione non debbono subire dissoluzioni o disgregazioni e mutamenti di aspetto a causa dell'azione di agenti aggressivi chimici.

Prestazioni:

Le strutture di elevazione dovranno conservare nel tempo, sotto l'azione di agenti chimici (anidride carbonica, solfati, ecc.) presenti in ambiente, le proprie caratteristiche funzionali.

Livello minimo della prestazione:

Per i livelli minimi si rimanda alle prescrizioni di legge e di normative vigenti in materia. In particolare: D.M. 14.1.2008 (Norme tecniche per le costruzioni) e Circolare 2.2.2009, n.617 (Istruzioni per l'applicazione delle «Nuove norme tecniche per le costruzioni» di cui al decreto ministeriale 14.1.2008).

01.02.R02 Resistenza meccanica

Classe di Requisiti: Di stabilità

Classe di Esigenza: Sicurezza

Le strutture di elevazione dovranno essere in grado di contrastare le eventuali manifestazioni di deformazioni e cedimenti rilevanti dovuti all'azione di determinate sollecitazioni (carichi, forze sismiche, ecc.).

Prestazioni:

Le strutture di elevazione, sotto l'effetto di carichi statici, dinamici e accidentali devono assicurare stabilità e resistenza.

Livello minimo della prestazione:

Per i livelli minimi si rimanda alle prescrizioni di legge e di normative vigenti in materia. In particolare D.M. 14.1.2008 (Norme tecniche per le costruzioni) e la Circolare 2.2.2009, n.617 (Istruzioni per l'applicazione delle «Nuove norme tecniche per le costruzioni» di cui al decreto ministeriale 14.1.2008).

ELEMENTI MANUTENIBILI DELL'UNITÀ TECNOLOGICA:

- ° 01.02.01 Arcarecci o Terzere
- ° 01.02.02 Travi
- ° 01.02.03 Pilastri

Arcarecci o Terzere

Unità Tecnologica: 01.02
Strutture in elevazione in acciaio

ANOMALIE RISCONTRABILI

01.02.01.A01 Corrosione

Decadimento degli elementi metallici a causa della combinazione con sostanze presenti nell'ambiente (ossigeno, acqua, anidride carbonica, ecc.).

01.02.01.A02 Deformazioni e spostamenti

Deformazioni e spostamenti dovuti a cause esterne che alterano la normale configurazione dell'elemento.

01.02.01.A03 Imbozzamento

Deformazione dell'elemento che si localizza in prossimità dell'ala e/o dell'anima.

01.02.01.A04 Snervamento

Deformazione dell'elemento che si può verificare, quando all'aumentare del carico, viene meno il comportamento perfettamente elastico dell'acciaio.

CONTROLLI ESEGUIBILI DA PERSONALE SPECIALIZZATO

01.02.01.C01 Controllo di deformazioni e/o spostamenti

Cadenza: ogni 12 mesi

Tipologia: Controllo a vista

Controllare eventuali deformazioni e/o spostamenti dell'elemento strutturale dovuti a cause esterne che ne alterano la normale configurazione.

- Requisiti da verificare: 1) *Resistenza agli agenti aggressivi*; 2) *Resistenza meccanica*.
- Anomalie riscontrabili: 1) *Corrosione*; 2) *Deformazioni e spostamenti*.
- Ditte specializzate: *Tecnici di livello superiore*.

MANUTENZIONI ESEGUIBILI DA PERSONALE SPECIALIZZATO

01.02.01.I01 Interventi sulle strutture

Cadenza: quando occorre

Gli interventi riparativi dovranno effettuarsi a secondo del tipo di anomalia riscontrata e previa diagnosi delle cause del difetto accertato.

- Ditte specializzate: *Specializzati vari*.

Travi

Unità Tecnologica: 01.02
Strutture in elevazione in acciaio

ANOMALIE RISCONTRABILI

01.02.02.A01 Corrosione

Decadimento degli elementi metallici a causa della combinazione con sostanze presenti nell'ambiente (ossigeno, acqua, anidride carbonica, ecc.).

01.02.02.A02 Deformazioni e spostamenti

Deformazioni e spostamenti dovuti a cause esterne che alterano la normale configurazione dell'elemento.

01.02.02.A03 Imbozzamento

Deformazione dell'elemento che si localizza in prossimità dell'ala e/o dell'anima.

01.02.02.A04 Snervamento

Deformazione dell'elemento che si può verificare, quando all'aumentare del carico, viene meno il comportamento perfettamente elastico dell'acciaio.

CONTROLLI ESEGUIBILI DA PERSONALE SPECIALIZZATO

01.02.02.C01 Controllo di deformazioni e/o spostamenti

Cadenza: ogni 12 mesi

Tipologia: Controllo a vista

Controllare eventuali deformazioni e/o spostamenti dell'elemento strutturale dovuti a cause esterne che ne alterano la normale configurazione.

- Requisiti da verificare: 1) *Resistenza agli agenti aggressivi*; 2) *Resistenza meccanica*.
- Anomalie riscontrabili: 1) *Corrosione*; 2) *Deformazioni e spostamenti*.
- Ditte specializzate: *Tecnici di livello superiore*.

MANUTENZIONI ESEGUIBILI DA PERSONALE SPECIALIZZATO

01.02.02.I01 Interventi sulle strutture

Cadenza: a guasto

Gli interventi riparativi dovranno effettuarsi a secondo del tipo di anomalia riscontrata e previa diagnosi delle cause del difetto accertato.

- Ditte specializzate: *Specializzati vari*.

Elemento Manutenibile: 01.02.03

Pilastri

Unità Tecnologica: 01.02

Strutture in elevazione in acciaio

ANOMALIE RISCOINTRABILI

01.02.03.A01 Corrosione

Decadimento degli elementi metallici a causa della combinazione con sostanze presenti nell'ambiente (ossigeno, acqua, anidride carbonica, ecc.).

01.02.03.A02 Deformazioni e spostamenti

Deformazioni e spostamenti dovuti a cause esterne che alterano la normale configurazione dell'elemento.

01.02.03.A03 Imbozzamento

Deformazione dell'elemento che si localizza in prossimità dell'ala e/o dell'anima.

01.02.03.A04 Snervamento

Deformazione dell'elemento che si può verificare, quando all'aumentare del carico, viene meno il comportamento perfettamente elastico dell'acciaio.

CONTROLLI ESEGUIBILI DA PERSONALE SPECIALIZZATO

01.02.03.C01 Controllo di deformazioni e/o spostamenti

Cadenza: ogni 12 mesi

Tipologia: Controllo a vista

Controllare eventuali deformazioni e/o spostamenti dell'elemento strutturale dovuti a cause esterne che ne alterano la normale configurazione.

- Requisiti da verificare: 1) *Resistenza meccanica*; 2) *Resistenza agli agenti aggressivi*.
- Anomalie riscontrabili: 1) *Corrosione*; 2) *Deformazioni e spostamenti*.
- Ditte specializzate: *Tecnici di livello superiore*.

MANUTENZIONI ESEGUIBILI DA PERSONALE SPECIALIZZATO

01.02.03.I01 Interventi sulle strutture

Cadenza: a guasto

Gli interventi riparativi dovranno effettuarsi a secondo del tipo di anomalia riscontrata e previa diagnosi delle cause del difetto accertato.

- Ditte specializzate: *Specializzati vari.*

Unioni

REQUISITI E PRESTAZIONI (UT)

01.03.R01 Resistenza alla corrosione

Classe di Requisiti: Durabilità tecnologica

Classe di Esigenza: Durabilità

Gli elementi di unione utilizzati non devono decadere in processi di corrosione.

Prestazioni:

Gli elementi metallici utilizzati per le unioni non devono decadere in processi di corrosione se sottoposti all'azione dell'acqua e del gelo.

Livello minimo della prestazione:

I materiali utilizzati per le unioni devono soddisfare i requisiti indicati dalla norme vigenti.

01.03.R02 Resistenza meccanica

Classe di Requisiti: Di stabilità

Classe di Esigenza: Sicurezza

Gli elementi utilizzati per realizzare unioni diverse devono garantire resistenza meccanica alle sollecitazioni ad essi trasmessi

Prestazioni:

Le unioni devono essere realizzate con materiali idonei a resistere a fenomeni di trazione che potrebbero verificarsi durante il ciclo di vita.

Livello minimo della prestazione:

I materiali utilizzati per le unioni devono soddisfare i requisiti indicati dalla norme vigenti.

ELEMENTI MANUTENIBILI DELL'UNITÀ TECNOLOGICA:

- ° 01.03.01 Bullonature per acciaio
- ° 01.03.02 Collegamenti con piastre di fondazione
- ° 01.03.03 Perni per acciaio

Bullonature per acciaio

Unità Tecnologica: 01.03

Unioni

REQUISITI E PRESTAZIONI (EM)

01.03.01.R01 Durabilità

Classe di Requisiti: Durabilità tecnologica

Classe di Esigenza: Durabilità

Le bullonature per acciaio devono garantire adeguata resistenza durante il loro ciclo di vita.

Prestazioni:

Le bullonature per acciaio dovranno garantire adeguata resistenza secondo i valori tabellati della norma UNI EN 20898.

Livello minimo della prestazione:

Le bullonature utilizzate in carpenteria tabellati per classi, secondo UNI EN 20898. , dovranno rispettare i seguenti parametri:

- Classe 4.6: Resistenza a taglio (fk,V) = 170 MPa, Resistenza a snervamento (fy) = 240 MPa, Res.a trazione/compressione (fk,N) = 240 MPa, Resistenza ultima (ft) = 400 Mpa, Allungamento % (A%) = 22;
- Classe 5.6: Resistenza a taglio (fk,V) = 212 MPa, Resistenza a snervamento (fy) = 300 MPa, Res.a trazione/compressione (fk,N) = 300 MPa, Resistenza ultima (ft) = 500 Mpa, Allungamento % (A%) = 20;
- Classe 6.8: Resistenza a taglio (fk,V) = 255 MPa, Resistenza a snervamento (fy) = 360 MPa, Res.a trazione/compressione (fk,N) = 480 MPa, Resistenza ultima (ft) = 600 Mpa, Allungamento % (A%) = 16;
- Classe 8.8: Resistenza a taglio (fk,V) = 396 MPa, Resistenza a snervamento (fy) = 560 MPa, Res.a trazione/compressione (fk,N) = 640 MPa, Resistenza ultima (ft) = 800 Mpa, Allungamento % (A%) = 12;
- Classe 10.9: Resistenza a taglio (fk,V) = 495 MPa, Resistenza a snervamento (fy) = 700 MPa, Res.a trazione/compressione (fk,N) = 900 MPa, Resistenza ultima (ft) = 1000 Mpa, Allungamento % (A%) = 9;
- Classe 12.9: Resistenza a taglio (fk,V) = 594 MPa, Resistenza a snervamento (fy) = 840 MPa, Res.a trazione/compressione (fk,N) = 1080 MPa, Resistenza ultima (ft) = 1200 Mpa, Allungamento % (A%) = 8.

Questi valori caratteristici andranno divisi per un coefficiente di modello e uno di sicurezza del materiale per i calcoli di progetto. Le classi 8.8, 10.9 e 12.9 sono dette ad alta resistenza e per esse viene effettuata solamente la verifica ad attrito tra le superfici di contatto della lamiera e del bullone, ovvero si verifica che la forza di serraggio dei bulloni renda efficace l'unione. Per tutte le altre classi si considera il tranciamento del bullone, lo strappo e il rifollamento della lamiera.

I diametri dei bulloni in genere variano dai 12 ai 30 mm (a due a due fino a 24 mm, poi 27 e 30); nel dimensionamento, a causa della loro filettatura, si considera un'area equivalente e non quella effettiva ricavabile dal diametro.

ANOMALIE RICONTRABILI

01.03.01.A01 Allentamento

Allentamento delle bullonature rispetto alle tenute di serraggio.

01.03.01.A02 Corrosione

Decadimento dei materiali metallici a causa della combinazione con sostanze presenti nell'ambiente (ossigeno, acqua, anidride carbonica, ecc.).

01.03.01.A03 Rifollamento

Deformazione dei fori delle lamiere, predisposti per le unioni, dovute alla variazione delle azioni esterne sulla struttura e/o ad errori progettuali e/o costruttivi.

01.03.01.A04 Strappamento

Rottura dell'elemento dovute a sollecitazioni assiali che superano la capacità di resistenza del materiale.

01.03.01.A05 Tranciamento

Rottura dell'elemento dovute a sollecitazioni taglianti che superano la capacità di resistenza del materiale.

CONTROLLI ESEGUIBILI DA PERSONALE SPECIALIZZATO

01.03.01.C01 Controllo generale

Cadenza: ogni 2 anni

Tipologia: Revisione

Controllo degli elementi di giunzione tra parti e verifica della giusta tenuta di serraggio.

Per la corretta messa in opera delle unioni bullonate occorre fare 4 tipi di verifica:

- verifica di resistenza a taglio o a tranciamento;

- verifica della pressione del foro o a rifollamento;
- verifica a rottura per trazione della piastra o a strappamento;
- verifica a rottura per trazione dei fori o a strappamento.
- Requisiti da verificare: 1) *Resistenza alla corrosione*; 2) *Resistenza meccanica*.
- Anomalie riscontrabili: 1) *Allentamento*; 2) *Corrosione*; 3) *Rifollamento*; 4) *Strappamento*; 5) *Tranciamento*.
- Ditte specializzate: *Tecnici di livello superiore*.

MANUTENZIONI ESEGUIBILI DA PERSONALE SPECIALIZZATO

01.03.01.I01 Ripristino

Cadenza: ogni 2 anni

Ripristino delle tenute di serraggio tra elementi. Sostituzione di eventuali elementi corrosi o degradati con altri di analoghe caratteristiche.

- Ditte specializzate: *Specializzati vari*.

Elemento Manutenibile: 01.03.02

Collegamenti con piastre di fondazione

Unità Tecnologica: 01.03

Unioni

ANOMALIE RISCOINTRABILI

01.03.02.A01 Allentamento

Allentamento dei giunti rispetto alle tenute di serraggio.

01.03.02.A02 Corrosione

Decadimento dei materiali metallici a causa della combinazione con sostanze presenti nell'ambiente (ossigeno, acqua, anidride carbonica, ecc.).

01.03.02.A03 Cricca

Fenditura sottile e profonda del materiale costituente alla saldatura dovuta ad errori di esecuzione.

01.03.02.A04 Interruzione

Interruzione dei cordoni di saldatura e mancanza di continuità tra le parti.

01.03.02.A05 Rifollamento

Deformazione dei fori delle lamiere, predisposti per le unioni, dovute alla variazione delle azioni esterne sulla struttura e/o ad errori progettuali e/o costruttivi.

01.03.02.A06 Rottura

Rottura dei cordoni di saldatura e mancanza di continuità tra le parti.

01.03.02.A07 Strappamento

Rottura dell'elemento dovute a sollecitazioni assiali che superano la capacità di resistenza del materiale.

01.03.02.A08 Tranciamento

Rottura dell'elemento dovute a sollecitazioni taglienti che superano la capacità di resistenza del materiale.

CONTROLLI ESEGUIBILI DA PERSONALE SPECIALIZZATO

01.03.02.C01 Controllo generale

Cadenza: ogni anno

Tipologia: Revisione

Controllo degli elementi di giunzione tra parti e verifica della giusta tenuta di serraggio.

Controllo della continuità delle parti saldate e l'assenza di anomalie evidenti.

- Requisiti da verificare: 1) *Resistenza alla corrosione*; 2) *Resistenza meccanica*.
- Anomalie riscontrabili: 1) *Allentamento*; 2) *Corrosione*; 3) *Cricca*; 4) *Interruzione*; 5) *Rifollamento*; 6) *Strappamento*; 7) *Tranciamento*.
- Ditte specializzate: *Tecnici di livello superiore*.

MANUTENZIONI ESEGUIBILI DA PERSONALE SPECIALIZZATO

01.03.02.I01 Ripristino

Cadenza: quando occorre

Ripristino delle tenute di serraggio tra elementi. Sostituzione di eventuali elementi corrosi o degradati con altri di analoghe caratteristiche. Rimozione di saldature difettose e realizzazione di nuove.

- Ditte specializzate: *Specializzati vari.*

Elemento Manutenibile: 01.03.03

Perni per acciaio

Unità Tecnologica: 01.03

Unioni

ANOMALIE RISCOINTRABILI

01.03.03.A01 Allentamento

Allentamento dei perni rispetto alle tenute di serraggio.

01.03.03.A02 Corrosione

Decadimento dei materiali metallici a causa della combinazione con sostanze presenti nell'ambiente (ossigeno, acqua, anidride carbonica, ecc.).

01.03.03.A03 Rifollamento

Deformazione dei fori delle lamiere, predisposti per le unioni, dovute alla variazione delle azioni esterne sulla struttura e/o ad errori progettuali e/o costruttivi.

01.03.03.A04 Strappamento

Rottura dell'elemento dovute a sollecitazioni assiali che superano la capacità di resistenza del materiale.

01.03.03.A05 Tranciamento

Rottura dell'elemento dovute a sollecitazioni taglienti che superano la capacità di resistenza del materiale.

CONTROLLI ESEGUIBILI DA PERSONALE SPECIALIZZATO

01.03.03.C01 Controllo generale

Cadenza: ogni 2 anni

Tipologia: Revisione

Controllo degli elementi di giunzione tra parti e verifica della giusta tenuta di serraggio.

Per la corretta messa in opera delle unioni bullonate occorre fare 4 tipi di verifica:

- verifica di resistenza a taglio o a tranciamento;
- verifica della pressione del foro o a rifollamento;
- verifica a rottura per trazione della piastra o a strappamento;
- verifica a rottura per trazione dei fori o a strappamento.

- Requisiti da verificare: 1) *Resistenza alla corrosione*; 2) *Resistenza meccanica*.
- Anomalie riscontrabili: 1) *Allentamento*; 2) *Corrosione*; 3) *Rifollamento*; 4) *Strappamento*; 5) *Tranciamento*.
- Ditte specializzate: *Tecnici di livello superiore*.

MANUTENZIONI ESEGUIBILI DA PERSONALE SPECIALIZZATO

01.03.03.I01 Ripristino

Cadenza: ogni 2 mesi

Ripristino delle tenute di serraggio tra elementi. Sostituzione di eventuali elementi corrosi o degradati con altri di analoghe caratteristiche.

- Ditte specializzate: *Specializzati vari.*

Opere di fondazioni superficiali

REQUISITI E PRESTAZIONI (UT)

01.04.R01 Resistenza meccanica

Classe di Requisiti: Di stabilità

Classe di Esigenza: Sicurezza

Le opere di fondazioni superficiali dovranno essere in grado di contrastare le eventuali manifestazioni di deformazioni e cedimenti rilevanti dovuti all'azione di determinate sollecitazioni (carichi, forze sismiche, ecc.).

Prestazioni:

Le opere di fondazioni superficiali, sotto l'effetto di carichi statici, dinamici e accidentali devono assicurare stabilità e resistenza.

Livello minimo della prestazione:

Per i livelli minimi si rimanda alle prescrizioni di legge e di normative vigenti in materia.

ELEMENTI MANUTENIBILI DELL'UNITÀ TECNOLOGICA:

- ° 01.04.01 Cordoli in c.a.
- ° 01.04.02 Travi rovesce in c.a.

Cordoli in c.a.

Unità Tecnologica: 01.04
Opere di fondazioni superficiali

ANOMALIE RISCONTRABILI**01.04.01.A01 Cedimenti**

Dissesti dovuti a cedimenti di natura e causa diverse, talvolta con manifestazioni dell'abbassamento del piano di imposta della fondazione.

01.04.01.A02 Deformazioni e spostamenti

Deformazioni e spostamenti dovuti a cause esterne che alterano la normale configurazione dell'elemento.

01.04.01.A03 Distacchi murari

Distacchi dei paramenti murari mediante anche manifestazione di lesioni passanti.

01.04.01.A04 Distacco

Disgregazione e distacco di parti notevoli del materiale che può manifestarsi anche mediante espulsione di elementi prefabbricati dalla loro sede.

01.04.01.A05 Esposizione dei ferri di armatura

Distacchi di parte di calcestruzzo (copriferro) e relativa esposizione dei ferri di armatura a fenomeni di corrosione per l'azione degli agenti atmosferici.

01.04.01.A06 Fessurazioni

Degradazione che si manifesta con la formazione di soluzioni di continuità del materiale e che può implicare lo spostamento reciproco delle parti.

01.04.01.A07 Lesioni

Si manifestano con l'interruzione del tessuto murario. Le caratteristiche e l'andamento ne caratterizzano l'importanza e il tipo.

01.04.01.A08 Non perpendicolarità del fabbricato

Non perpendicolarità dell'edificio a causa di dissesti o eventi di natura diversa.

01.04.01.A09 Penetrazione di umidità

Comparsa di macchie di umidità dovute all'assorbimento di acqua.

01.04.01.A10 Rigonfiamento

Variazione della sagoma che interessa l'intero spessore del materiale e che si manifesta soprattutto in elementi lastriformi. Ben riconoscibile essendo dato dal tipico andamento "a bolla" combinato all'azione della gravità.

01.04.01.A11 Umidità

Presenza di umidità dovuta spesso per risalita capillare.

CONTROLLI ESEGUIBILI DA PERSONALE SPECIALIZZATO**01.04.01.C01 Controllo struttura**

Cadenza: ogni 12 mesi

Tipologia: Controllo a vista

Controllare l'integrità delle pareti e dei pilastri verificando l'assenza di eventuali lesioni e/o fessurazioni. Controllare eventuali smottamenti del terreno circostante alla struttura che possano essere indicatori di cedimenti strutturali. Effettuare verifiche e controlli approfonditi particolarmente in corrispondenza di manifestazioni a calamità naturali (sisma, nubifragi, ecc.).

- Requisiti da verificare: 1) *Resistenza meccanica.*
- Anomalie riscontrabili: 1) *Cedimenti;* 2) *Distacchi murari;* 3) *Fessurazioni;* 4) *Lesioni;* 5) *Non perpendicolarità del fabbricato;* 6) *Penetrazione di umidità;* 7) *Deformazioni e spostamenti.*
- Ditte specializzate: *Tecnici di livello superiore.*

MANUTENZIONI ESEGUIBILI DA PERSONALE SPECIALIZZATO**01.04.01.I01 Interventi sulle strutture**

Cadenza: quando occorre

In seguito alla comparsa di segni di cedimenti strutturali (lesioni, fessurazioni, rotture), effettuare accurati accertamenti per la diagnosi e la verifica delle strutture, da parte di tecnici qualificati, che possano individuare la causa/effetto del dissesto ed evidenziare eventuali modificazioni strutturali tali da compromettere la stabilità delle strutture, in particolare verificare la

perpendicolarità del fabbricato. Procedere quindi al consolidamento delle stesse a secondo del tipo di dissesti riscontrati.

- Ditte specializzate: *Specializzati vari.*

Elemento Manutenibile: 01.04.02

Travi rovesce in c.a.

Unità Tecnologica: 01.04

Opere di fondazioni superficiali

ANOMALIE RISCOINTRABILI

01.04.02.A01 Cedimenti

Dissesti dovuti a cedimenti di natura e causa diverse, talvolta con manifestazioni dell'abbassamento del piano di imposta della fondazione.

01.04.02.A02 Deformazioni e spostamenti

Deformazioni e spostamenti dovuti a cause esterne che alterano la normale configurazione dell'elemento.

01.04.02.A03 Distacchi murari

Distacchi dei paramenti murari mediante anche manifestazione di lesioni passanti.

01.04.02.A04 Distacco

Disgregazione e distacco di parti notevoli del materiale che può manifestarsi anche mediante espulsione di elementi prefabbricati dalla loro sede.

01.04.02.A05 Esposizione dei ferri di armatura

Distacchi di parte di calcestruzzo (copriferro) e relativa esposizione dei ferri di armatura a fenomeni di corrosione per l'azione degli agenti atmosferici.

01.04.02.A06 Fessurazioni

Degradazione che si manifesta con la formazione di soluzioni di continuità del materiale e che può implicare lo spostamento reciproco delle parti.

01.04.02.A07 Lesioni

Si manifestano con l'interruzione del tessuto murario. Le caratteristiche e l'andamento ne caratterizzano l'importanza e il tipo.

01.04.02.A08 Non perpendicolarità del fabbricato

Non perpendicolarità dell'edificio a causa di dissesti o eventi di natura diversa.

01.04.02.A09 Penetrazione di umidità

Comparsa di macchie di umidità dovute all'assorbimento di acqua.

01.04.02.A10 Rigonfiamento

Variazione della sagoma che interessa l'intero spessore del materiale e che si manifesta soprattutto in elementi lastriformi. Ben riconoscibile essendo dato dal tipico andamento "a bolla" combinato all'azione della gravità.

01.04.02.A11 Umidità

Presenza di umidità dovuta spesso per risalita capillare.

CONTROLLI ESEGUIBILI DA PERSONALE SPECIALIZZATO

01.04.02.C01 Controllo struttura

Cadenza: ogni 12 mesi

Tipologia: Controllo a vista

Controllare l'integrità delle pareti e dei pilastri verificando l'assenza di eventuali lesioni e/o fessurazioni. Controllare eventuali smottamenti del terreno circostante alla struttura che possano essere indicatori di cedimenti strutturali. Effettuare verifiche e controlli approfonditi particolarmente in corrispondenza di manifestazioni a calamità naturali (sisma, nubifragi, ecc.).

- Requisiti da verificare: 1) *Resistenza meccanica.*
- Anomalie riscontrabili: 1) *Cedimenti;* 2) *Distacchi murari;* 3) *Fessurazioni;* 4) *Lesioni;* 5) *Non perpendicolarità del fabbricato;* 6) *Penetrazione di umidità;* 7) *Deformazioni e spostamenti.*
- Ditte specializzate: *Tecnici di livello superiore.*

MANUTENZIONI ESEGUIBILI DA PERSONALE SPECIALIZZATO

01.04.02.I01 Interventi sulle strutture

Cadenza: quando occorre

In seguito alla comparsa di segni di cedimenti strutturali (lesioni, fessurazioni, rotture), effettuare accurati accertamenti per la diagnosi e la verifica delle strutture, da parte di tecnici qualificati, che possano individuare la causa/effetto del dissesto ed evidenziare eventuali modificazioni strutturali tali da compromettere la stabilità delle strutture, in particolare verificare la perpendicolarità del fabbricato. Procedere quindi al consolidamento delle stesse a secondo del tipo di dissesti riscontrati.

- Ditte specializzate: *Specializzati vari.*

Strutture in elevazione in c.a.

REQUISITI E PRESTAZIONI (UT)

01.05.R01 Resistenza meccanica

Classe di Requisiti: Di stabilità

Classe di Esigenza: Sicurezza

Le strutture di elevazione dovranno essere in grado di contrastare le eventuali manifestazioni di deformazioni e cedimenti rilevanti dovuti all'azione di determinate sollecitazioni (carichi, forze sismiche, ecc.).

Prestazioni:

Le strutture di elevazione, sotto l'effetto di carichi statici, dinamici e accidentali devono assicurare stabilità e resistenza.

Livello minimo della prestazione:

Per i livelli minimi si rimanda alle prescrizioni di legge e di normative vigenti in materia. In particolare D.M. 14.1.2008 (Norme tecniche per le costruzioni) e la Circolare 2.2.2009, n.617 (Istruzioni per l'applicazione delle «Nuove norme tecniche per le costruzioni» di cui al decreto ministeriale 14.1.2008).

ELEMENTI MANUTENIBILI DELL'UNITÀ TECNOLOGICA:

- ° 01.05.01 Pilastri

Pilastri

Unità Tecnologica: 01.05
Strutture in elevazione in c.a.

ANOMALIE RISCOINTRABILI

01.05.01.A01 Alveolizzazione

Degradazione che si manifesta con la formazione di cavità di forme e dimensioni variabili. Gli alveoli sono spesso interconnessi e hanno distribuzione non uniforme. Nel caso particolare in cui il fenomeno si sviluppa essenzialmente in profondità con andamento a diverticoli si può usare il termine alveolizzazione a cariatura.

01.05.01.A02 Cavillature superficiali

Sottile trama di fessure sulla superficie del calcestruzzo.

01.05.01.A03 Corrosione

Decadimento delle armature metalliche all'interno del calcestruzzo a causa della combinazione con sostanze presenti nell'ambiente (ossigeno, acqua, anidride carbonica, ecc.).

01.05.01.A04 Deformazioni e spostamenti

Deformazioni e spostamenti dovuti a cause esterne che alterano la normale configurazione dell'elemento.

01.05.01.A05 Disgregazione

Decoesione caratterizzata da distacco di granuli o cristalli sotto minime sollecitazioni meccaniche.

01.05.01.A06 Distacco

Disgregazione e distacco di parti notevoli del materiale che può manifestarsi anche mediante espulsione di elementi prefabbricati dalla loro sede.

01.05.01.A07 Efflorescenze

Formazione di sostanze, generalmente di colore biancastro e di aspetto cristallino o polverulento o filamentoso, sulla superficie del manufatto. Nel caso di efflorescenze saline, la cristallizzazione può talvolta avvenire all'interno del materiale provocando spesso il distacco delle parti più superficiali: il fenomeno prende allora il nome di criptoefflorescenza o subefflorescenza.

01.05.01.A08 Erosione superficiale

Asportazione di materiale dalla superficie dovuta a processi di natura diversa. Quando sono note le cause di degrado, possono essere utilizzati anche termini come erosione per abrasione o erosione per corrasione (cause meccaniche), erosione per corrosione (cause chimiche e biologiche), erosione per usura (cause antropiche).

01.05.01.A09 Esfoliazione

Degradazione che si manifesta con distacco, spesso seguito da caduta, di uno o più strati superficiali subparalleli fra loro, generalmente causata dagli effetti del gelo.

01.05.01.A10 Esposizione dei ferri di armatura

Distacchi ed espulsione di parte del calcestruzzo (copriferro) e relativa esposizione dei ferri di armatura dovuta a fenomeni di corrosione delle armature metalliche per l'azione degli agenti atmosferici.

01.05.01.A11 Fessurazioni

Presenza di rotture singole, ramificate, ortogonale o parallele all'armatura che possono interessare l'intero spessore del manufatto dovute a fenomeni di ritiro del calcestruzzo e/o altri eventi.

01.05.01.A12 Lesioni

Si manifestano con l'interruzione delle superfici dell'elemento strutturale. Le caratteristiche, l'andamento, l'ampiezza ne caratterizzano l'importanza e il tipo.

01.05.01.A13 Mancanza

Caduta e perdita di parti del materiale del manufatto.

01.05.01.A14 Penetrazione di umidità

Comparsa di macchie di umidità dovute all'assorbimento di acqua.

01.05.01.A15 Polverizzazione

Decoesione che si manifesta con la caduta spontanea dei materiali sotto forma di polvere o granuli.

01.05.01.A16 Rigonfiamento

Variazione della sagoma che interessa l'intero spessore del materiale e che si manifesta soprattutto in elementi lastriformi. Ben riconoscibile essendo dato dal tipico andamento "a bolla" combinato all'azione della gravità.

01.05.01.A17 Scheggiature

Distacco di piccole parti di materiale lungo i bordi e gli spigoli degli elementi in calcestruzzo.

01.05.01.A18 Spalling

Avviene attraverso lo schiacciamento e l'esplosione interna con il conseguente sfaldamento di inerti dovuto ad alte temperature nei calcestruzzi.

CONTROLLI ESEGUIBILI DA PERSONALE SPECIALIZZATO

01.05.01.C01 Controllo di eventuale quadro fessurativo

Cadenza: ogni 12 mesi

Tipologia: Controllo a vista

Attraverso un esame visivo del quadro fessurativo approfondire ed analizzare eventuali dissesti strutturali anche con l'ausilio di indagini strumentali in situ.

- Requisiti da verificare: 1) *Resistenza meccanica.*
- Anomalie riscontrabili: 1) *Deformazioni e spostamenti;* 2) *Distacco;* 3) *Fessurazioni;* 4) *Lesioni;* 5) *Penetrazione di umidità;* 6) *Esposizione dei ferri di armatura.*
- Ditte specializzate: *Tecnici di livello superiore.*

01.05.01.C02 Controllo di deformazioni e/o spostamenti

Cadenza: ogni 12 mesi

Tipologia: Controllo a vista

Controllare eventuali deformazioni e/o spostamenti dell'elemento strutturale dovuti a cause esterne che ne alterano la normale configurazione.

- Requisiti da verificare: 1) *Resistenza meccanica.*
- Anomalie riscontrabili: 1) *Deformazioni e spostamenti;* 2) *Distacco;* 3) *Fessurazioni;* 4) *Lesioni;* 5) *Penetrazione di umidità;* 6) *Esposizione dei ferri di armatura.*
- Ditte specializzate: *Tecnici di livello superiore.*

MANUTENZIONI ESEGUIBILI DA PERSONALE SPECIALIZZATO

01.05.01.I01 Interventi sulle strutture

Cadenza: quando occorre

Gli interventi riparativi dovranno effettuarsi a secondo del tipo di anomalia riscontrata e previa diagnosi delle cause del difetto accertato.

- Ditte specializzate: *Specializzati vari.*

EDILIZIA: CHIUSURE

Rappresentano l'insieme delle unità tecnologiche e di tutti gli elementi tecnici del sistema edilizio che hanno la funzione di separare e di configurare gli spazi che si trovano all'interno del sistema edilizio rispetto all'esterno.

UNITÀ TECNOLOGICHE:

- ° 02.01 Pareti esterne
- ° 02.02 Infissi esterni

Pareti esterne

REQUISITI E PRESTAZIONI (UT)

02.01.R01 (Attitudine al) controllo della condensazione interstiziale

Classe di Requisiti: Termici ed igrotermici

Classe di Esigenza: Benessere

Le pareti debbono essere realizzate in modo da evitare la formazione di condensazione nella propria massa.

Prestazioni:

Si valutano attraverso calcoli e prove di laboratorio in condizioni diverse e con cicli successivi di condensazione ed evaporazione. In particolare si prende come riferimento la norma tecnica.

Comunque in ogni punto della parete, sia esso interno o superficiale, la pressione parziale del vapor d'acqua P_v dovrà avere valori inferiori alla pressione di saturazione definita P_s . E' comunque ammesso che all'interno della parete i valori della pressione parziale P_v siano uguali a quelli di saturazione P_s , dando luogo a fenomeni di condensazione, fermo restando il rispetto dei seguenti limiti: a) nel periodo invernale, la massa d'acqua Q_c condensata, per unità di superficie non dovrà superare la massa Q_e riferita, nel periodo estivo, all'esterno per evaporazione; b) la massa d'acqua Q_c condensata non dovrà superare il valore del 2% della massa superficiale degli strati di parete interessati al fenomeno con maggior resistenza termica; c) il fenomeno dovrà verificarsi con temperature superiori a 0°C.

Livello minimo della prestazione:

In seguito alle prove non si dovranno verificare condensazioni verso l'interno e tantomeno macchie localizzate sul rivestimento esterno. In ogni caso i livelli minimi variano in funzione dello stato fisico delle pareti perimetrali e delle caratteristiche termiche.

02.01.R02 (Attitudine al) controllo della condensazione superficiale

Classe di Requisiti: Termici ed igrotermici

Classe di Esigenza: Benessere

Le pareti debbono essere realizzate in modo da evitare la formazione di condensazione sulla superficie interna.

Prestazioni:

La temperatura superficiale T_{si} , presa in considerazione, su tutte le superfici interne delle pareti perimetrali verticali, dovrà risultare maggiore dei valori di temperatura di rugiada o di condensazione del vapor d'acqua presente nell'aria nelle condizioni di umidità relativa e di temperatura dell'aria interna di progetto per il locale preso in esame.

Livello minimo della prestazione:

Per i locali considerati nelle condizioni di progetto, con temperatura dell'aria interna di valore $T_i = 20$ °C ed umidità relativa interna di valore U.R. ≤ 70 %, la temperatura superficiale interna T_{si} riferita alle pareti perimetrali verticali esterne, in considerazione di una temperatura esterna pari a quella di progetto, dovrà risultare con valore non inferiore ai 14 °C.

02.01.R03 (Attitudine al) controllo dell'inerzia termica

Classe di Requisiti: Termici ed igrotermici

Classe di Esigenza: Benessere

Contribuisce, con l'accumulo di calore, ad assicurare il benessere termico. Un'inerzia più elevata può evitare il veloce abbassamento della temperatura dei locali con riscaldamento ad attenuazione notturna, o la dispersione di calore in locali soggetti a frequenti ricambi d'aria e privi di dispositivi per il recupero del calore.

Prestazioni:

Le prestazioni relative all'inerzia termica di una parete sono valutabili:

- attraverso il calcolo dei fattori di smorzamento e sfasamento;
- attraverso prove di laboratorio;
- attraverso metodi diversi (camera calda calibrata, misure con termoflussimetri, ecc.).

L'inerzia termica esprime l'attitudine di un edificio, o comunque di una sua parte, ad accumulare il calore e a rimmetterlo successivamente in corrispondenza di una variazione di temperatura. In particolare l'inerzia termica di una chiusura perimetrale verticale rappresenta la capacità che ha la parete di ridurre il peso delle variazioni della temperatura esterna in riferimento all'ambiente interno, facendone ritardare la propagazione e smorzandone l'ampiezza. In relazione a tali fenomeni si può individuare il valore della "massa efficace" della chiusura, corrispondente alla parte che contribuisce all'inerzia termica totale dell'edificio.

Livello minimo della prestazione:

Da tale punto di vista perciò non si attribuiscono specifici limiti prestazionali alle singole strutture ma solo all'edificio nel suo complesso; di conseguenza la "massa efficace" di una chiusura perimetrale esterna deve essere tale da concorrere, insieme alle altre strutture, al rispetto dei limiti previsti per l'edificio.

02.01.R04 Assenza di emissioni di sostanze nocive

Classe di Requisiti: Protezione dagli agenti chimici ed organici

Classe di Esigenza: Sicurezza

Le pareti non debbono in condizioni normali di esercizio emettere sostanze tossiche, polveri, gas o altri odori fastidiosi per gli utenti.

Prestazioni:

I materiali costituenti la parete non devono emettere sostanze nocive a carico degli utenti (in particolare gas, vapori, fibre, polveri, radiazioni, ecc.), né in condizioni normali, né sotto l'azione di temperature elevate, né per impregnazione d'acqua. Non vi devono essere emissioni di composti chimici organici, come la formaldeide, né la diffusione di fibre di vetro. Durante la combustione i materiali costituenti la chiusura non devono dar luogo a fumi tossici. E' da evitare, inoltre, l'uso di prodotti e materiali a base di amianto.

Livello minimo della prestazione:

Dovranno essere rispettati i seguenti limiti:

- concentrazione limite di formaldeide non superiore a 0,1 p.p.m. (0,15 mg/m³);
- per la soglia olfattiva valori non superiori a 0,09 p.p.m. (0,135 mg/m³);
- per la soglia di irritazione occhi-naso-gola non superiore 0,66 p.p.m. (1 mg/m³).

02.01.R05 Attrezzabilità

Classe di Requisiti: Facilità d'intervento

Classe di Esigenza: Funzionalità

Le pareti debbono consentire l'installazione di arredi e attrezzature.

Prestazioni:

Le pareti perimetrali devono essere in grado di sopportare eventuali carichi appesi in modo da consentire l'arredabilità e l'attrezzabilità anche mediante mezzi e dispositivi di fissaggio disposti in vari punti della superficie delle pareti. E' importante inoltre la conoscenza da parte degli utenti delle zone interessate dal passaggio di condutture e/o impianti ove non praticare fori o manomissioni.

Livello minimo della prestazione:

I livelli minimi variano in funzione delle prove effettuate in laboratorio o in sito dove vengono riprodotte e simulate le sollecitazioni originate dalle attrezzature che i diversi tipi di pareti verticali possono subire. Ciò anche in base alle indicazioni dei fornitori e alle schede tecniche dei materiali.

02.01.R06 Isolamento acustico

Classe di Requisiti: Acustici

Classe di Esigenza: Benessere

Le pareti debbono proteggere gli ambienti interni dai rumori provenienti dall'esterno dell'edificio. La tipologia dei rumori può essere del tipo "aerei" (se trasmessi tramite l'aria in vibrazione) oppure "d'impatto" (se trasmessi attraverso un solido). Il livello di isolamento richiesto varia in funzione della tipologia e del tipo di attività svolta e in funzione della classe di destinazione d'uso del territorio.

Prestazioni:

Le prestazioni di una chiusura esterna, ai fini dell'isolamento acustico ai rumori esterni, possono essere valutate facendo riferimento all'indice del potere fonoisolante R_w che essa possiede (dove $R = 10 \log (W_1/W_2)$ dove W_1 e W_2 sono rispettivamente la potenza acustica incidente sulla chiusura e quella trasmessa dall'altro lato. Facendo riferimento ai soli valori relativi alla frequenza di 500 Hz la relazione suddetta definisce l'indice di valutazione del potere fonoisolante, R_w). In relazione a tale grandezza, sono ammesse soltanto chiusure in grado di assicurare un valore di $R_w = 40$ dB e concorrere all'isolamento acustico standardizzato D_nT_w dell'intera facciata. L'isolamento acustico standardizzato D_nT fra due ambienti e tra un ambiente e l'esterno è definito dalla relazione $D_nT = L_1 - L_2 + 10 \log (T/T_0)$ dove L_1 ed L_2 sono i livelli di pressione sonora nei due ambienti, T è il tempo di riverberazione del locale ricevente mentre T_0 è convenzionalmente assunto pari a 0,5 s. Facendo riferimento ai soli valori relativi alla frequenza di 500 Hz la relazione suddetta definisce l'indice di valutazione dell'isolamento acustico standardizzato, D_nT_w in modo che esso corrisponda a quanto riportato in seguito.

Le grandezze che caratterizzano i requisiti acustici passivi degli edifici sono:

- T tempo di riverberazione (UNI EN ISO 3382);
- R potere fonoisolante apparente di elementi di separazione tra ambienti (EN ISO 140-5);
- $D_{2m,nT} = D_{2m} + 10 \log T/T_0$ isolamento acustico standardizzato di facciata

dove:

- $D_{2m} = L_{1,2m} - L_2$ è la differenza di livello;
- $L_{1,2m}$ è il livello di pressione sonora esterno a 2 metri dalla facciata, prodotto da rumore da traffico se prevalente, o da altoparlante con incidenza del suono di 45° sulla facciata;
- L_2 è il livello di pressione sonora medio nell'ambiente ricevente, valutato a partire dai livelli misurati nell'ambiente ricevente mediante la seguente formula: $Sommatoria (i=1; i=n) 10^{(L_i/10)}$ le misure dei livelli L_i devono essere eseguite in numero di n per ciascuna banda di terzi di ottava. Il numero n è il numero intero immediatamente superiore ad un decimo del volume dell'ambiente; in ogni caso, il valore minimo di n è cinque;
- T è il tempo di riverberazione nell'ambiente ricevente, in secondi;
- T_0 è il tempo di riverberazione di riferimento assunto, pari a 0,5 s;
- L_n di rumore di calpestio di solai normalizzato (EN ISO 140-6)
- L_{ASmax} : livello massimo di pressione sonora ponderata A con costante di tempo slow;
- L_{Aeq} : livello continuo equivalente di pressione sonora ponderata A.

Gli indici di valutazione che caratterizzano i requisiti acustici passivi degli edifici sono:

- R_w indice del potere fonoisolante apparente di partizioni fra ambienti (UNI EN ISO 140-1/3/4);

- $D_{2m,nT,w}$ indice dell'isolamento acustico standardizzato di facciata;
- $L_{n,w}$ indici del livello di rumore di calpestio di solai, normalizzato (UNI EN ISO 140-1/6/7/8);

D.P.C.M. 5.12.1997 (Determinazione dei requisiti acustici passivi degli edifici)

Tabella A (Classificazione degli ambienti abitativi)

- categoria A: edifici adibiti a residenza o assimilabili;
- categoria B: edifici adibiti ad uffici e assimilabili;
- categoria C: edifici adibiti ad alberghi, pensioni ed attività assimilabili;
- categoria D: edifici adibiti ad ospedali, cliniche, case di cura e assimilabili;
- categoria E: edifici adibiti ad attività scolastiche a tutti i livelli e assimilabili;
- categoria F: edifici adibiti ad attività ricreative o di culto o assimilabili;
- categoria G: edifici adibiti ad attività commerciali o assimilabili.

Tabella B (Requisiti acustici passivi degli edifici, dei loro componenti e degli impianti tecnologici)

- categoria D: $R_w(*) = 55 - D_{2m,nT,w} = 45 - L_{nw} = 58 - L_{ASmax} = 35 - L_{Aeq} = 25$.
 - categorie A e C: $R_w(*) = 50 - D_{2m,nT,w} = 40 - L_{nw} = 63 - L_{ASmax} = 35 - L_{Aeq} = 35$.
 - categoria E: $R_w(*) = 50 - D_{2m,nT,w} = 48 - L_{nw} = 58 - L_{ASmax} = 35 - L_{Aeq} = 25$.
 - categorie B, F e G: $R_w(*) = 50 - D_{2m,nT,w} = 42 - L_{nw} = 55 - L_{ASmax} = 35 - L_{Aeq} = 35$.
- (*) Valori di R_w riferiti a elementi di separazione tra due distinte unità immobiliari.

D.P.C.M. 1.3.1991 (Limiti massimi di immissione nelle sei zone acustiche, espressi come livello equivalente in dB(A))

- Classe I (Aree particolarmente protette) - Tempi: Diurno = 50; Notturmo = 40.
- Classe II (Aree prevalentemente residenziali) - Tempi: Diurno = 55; Notturmo = 45.
- Classe III (Aree di tipo misto) - Tempi: Diurno = 60; Notturmo = 50.
- Classe IV (Aree di intensa attività umana) - Tempi: Diurno = 65; Notturmo = 55.
- Classe V (Aree prevalentemente industriali) - Tempi: Diurno = 70; Notturmo = 60.
- Classe VI (Aree esclusivamente industriali) - Tempi: Diurno=70; Notturmo=70.

Valori limite di emissione L_{eq} in dB(A)

- Classe I (Aree particolarmente protette) - Tempi: Diurno (06.00-22.00) = 45; Notturmo(22.00-06.00) = 35.
- Classe II (Aree prevalentemente residenziali) - Tempi: Diurno (06.00-22.00) = 50; Notturmo (22.00-06.00) = 40.
- Classe III (Aree di tipo misto) - Tempi: Diurno (06.00-22.00) = 55; Notturmo (22.00-06.00) = 45.

Livello minimo della prestazione:

Sono ammesse soltanto chiusure in grado di assicurare un valore di $R_w \geq 40$ dB come da tabella.

Tabella A (Classificazione degli ambienti abitativi)

- categoria A: edifici adibiti a residenza o assimilabili;
- categoria B: edifici adibiti ad uffici e assimilabili;
- categoria C: edifici adibiti ad alberghi, pensioni ed attività assimilabili;
- categoria D: edifici adibiti ad ospedali, cliniche, case di cura e assimilabili;
- categoria E: edifici adibiti ad attività scolastiche a tutti i livelli e assimilabili;
- categoria F: edifici adibiti ad attività ricreative o di culto o assimilabili;
- categoria G: edifici adibiti ad attività commerciali o assimilabili.

Tabella B (Requisiti acustici passivi degli edifici, dei loro componenti e degli impianti tecnologici)

- categoria D: $R_w(*) = 55 - D_{2m,nT,w} = 45 - L_{nw} = 58 - L_{ASmax} = 35 - L_{Aeq} = 25$.
 - categorie A e C: $R_w(*) = 50 - D_{2m,nT,w} = 40 - L_{nw} = 63 - L_{ASmax} = 35 - L_{Aeq} = 35$.
 - categoria E: $R_w(*) = 50 - D_{2m,nT,w} = 48 - L_{nw} = 58 - L_{ASmax} = 35 - L_{Aeq} = 25$.
 - categorie B, F e G: $R_w(*) = 50 - D_{2m,nT,w} = 42 - L_{nw} = 55 - L_{ASmax} = 35 - L_{Aeq} = 35$.
- (*) Valori di R_w riferiti a elementi di separazione tra due distinte unità immobiliari.

02.01.R07 Isolamento termico

Classe di Requisiti: Termici ed igrotermici

Classe di Esigenza: Benessere

Le pareti perimetrali verticali dovranno resistere al passaggio di calore ed assicurare il benessere termico e limitare le dispersioni di riscaldamento e di energia.

Prestazioni:

Le prestazioni relative all'isolamento termico di una parete sono valutabili:

- attraverso il calcolo del coefficiente di trasmissione termica tenendo conto delle grandezze riportate nella UNI EN 12831;
- attraverso prove di laboratorio;
- attraverso metodi diversi (identificazione termografica delle zone diverse, misure con termoflussimetri e prove di tenuta all'aria).

Inoltre le prestazioni relative all'isolamento termico di una parete sono valutabili: in base alla trasmittanza unitaria U ed ai coefficienti lineari di trasmissione k_l per ponti termici o punti singolari che essa possiede.

Livello minimo della prestazione:

Pur non stabilendo specifici limiti prestazionali per le singole chiusure ai fini del contenimento delle dispersioni, tuttavia i

valori di U e kl devono essere tali da concorrere a contenere il coefficiente volumico di dispersione Cd dell'intero edificio e quello dei singoli locali nei limiti previsti dalle leggi e normative vigenti.

02.01.R08 Permeabilità all'aria

Classe di Requisiti: Termici ed igrotermici

Classe di Esigenza: Benessere

Le pareti debbono controllare il passaggio dell'aria a protezione degli ambienti interni e permettere la giusta ventilazione attraverso delle aperture.

Prestazioni:

Le prestazioni si misurano sulla classificazione basata sul confronto tra la permeabilità all'aria del campione sottoposto a prova riferito all'intera area, e la permeabilità all'aria riferita alla lunghezza dei lati apribili. In particolare si rimanda alle norme UNI EN 12207, UNI EN 12208, UNI EN 12210.

Livello minimo della prestazione:

I livelli prestazionali variano in funzione delle classi, della permeabilità all'aria di riferimento a 100 Pa misurata in m³/(h m²) e della pressione massima di prova misurata in Pa.

02.01.R09 Reazione al fuoco

Classe di Requisiti: Protezione antincendio

Classe di Esigenza: Sicurezza

Livello di partecipazione al fuoco dei materiali combustibili costituenti le pareti.

Prestazioni:

I materiali di rivestimento delle pareti perimetrali devono essere di classe non superiore a 1 (uno) come previsto dalla classificazione di reazione al fuoco prevista dal D.M. 26.6.1984 ad eccezione di scale e dei passaggi situati all'interno della stessa unità immobiliare. Le prestazioni di reazione al fuoco dei materiali devono essere certificate da "marchio di conformità" con i dati: del nome del produttore; dell'anno di produzione; della classe di reazione al fuoco; dell'omologazione del Ministero dell'Interno. Per altre aree dell'edificio a rischio incendio (autorimesse, depositi di materiali combustibili, centrale termica, ecc.) valgono le specifiche disposizioni normative in vigore per tali attività.

Livello minimo della prestazione:

I livelli minimi vengono valutati attraverso prove distruttive in laboratorio dei materiali, in particolare:

- attraverso la prova di non combustibilità (UNI EN ISO 1182);
- attraverso la reazione al fuoco dei materiali sospesi che possono essere investiti da una piccola fiamma su entrambe le facce (UNI 8456);
- attraverso la reazione al fuoco dei materiali che possono essere investiti da una piccola fiamma solamente su una faccia (UNI 8457);
- attraverso la reazione al fuoco dei materiali sottoposti all'azione di una fiamma d'innescio in presenza di calore radiante (UNI 9174).

02.01.R10 Regolarità delle finiture

Classe di Requisiti: Visivi

Classe di Esigenza: Aspetto

Le pareti debbono avere gli strati superficiali in vista privi di difetti, fessurazioni, scagliature o screpolature superficiali e/o comunque esenti da caratteri che possano rendere difficile la lettura formale.

Prestazioni:

Le superfici delle pareti perimetrali non devono presentare anomalie e/o comunque fessurazioni, screpolature, sbollature superficiali, ecc.. Le tonalità dei colori dovranno essere omogenee e non evidenziare eventuali tracce di ripresa di colore e/o comunque di ritocchi.

Livello minimo della prestazione:

I livelli minimi variano in funzione delle varie esigenze di aspetto come: la planarità; l'assenza di difetti superficiali; l'omogeneità di colore; l'omogeneità di brillantezza; l'omogeneità di insudiciamento, ecc..

02.01.R11 Resistenza agli agenti aggressivi

Classe di Requisiti: Protezione dagli agenti chimici ed organici

Classe di Esigenza: Sicurezza

Le pareti non debbono subire dissoluzioni o disgregazioni e mutamenti di aspetto a causa dell'azione di agenti aggressivi chimici.

Prestazioni:

I materiali costituenti i rivestimenti esterni ed interni delle pareti perimetrali non devono deteriorarsi o comunque perdere le prestazioni iniziali in presenza di agenti chimici presenti negli ambienti. I materiali devono comunque consentire le operazioni di pulizia. I rivestimenti plastici ed i prodotti a base di vernici dovranno essere compatibili chimicamente con la base di supporto.

Livello minimo della prestazione:

I livelli minimi variano in funzione dei materiali utilizzati e del loro impiego.

02.01.R12 Resistenza agli attacchi biologici

Classe di Requisiti: Protezione dagli agenti chimici ed organici

Classe di Esigenza: Sicurezza

Le pareti a seguito della presenza di organismi viventi (animali, vegetali, microrganismi) non dovranno subire riduzioni di

prestazioni.

Prestazioni:

I materiali costituenti le pareti perimetrali e i rivestimenti non devono permettere lo sviluppo di agenti biologici come funghi, larve di insetto, muffe, radici, microrganismi in genere, ecc.. In ogni caso non devono deteriorarsi sotto l'attacco dei suddetti agenti biologici e resistere all'attacco di eventuali roditori consentendo un'agevole pulizia delle superfici.

Livello minimo della prestazione:

I valori minimi di resistenza agli attacchi biologici variano in funzione dei materiali, dei prodotti utilizzati, delle classi di rischio, delle situazioni generali di servizio, dell'esposizione a umidificazione e del tipo di agente biologico. Distribuzione degli agenti biologici per classi di rischio (UNI EN 335-1):

Classe di rischio 1

- Situazione generale di servizio: non a contatto con terreno, al coperto (secco);
- Descrizione dell'esposizione a umidificazione in servizio: nessuna;
- Distribuzione degli agenti biologici: insetti = U, termiti = L.

Classe di rischio 2

- Situazione generale di servizio: non a contatto con terreno, al coperto (rischio di umidificazione);
- Descrizione dell'esposizione a umidificazione in servizio: occasionale;
- Distribuzione degli agenti biologici: funghi = U; (*)insetti = U; termiti = L.

Classe di rischio 3

- Situazione generale di servizio: non a contatto con terreno, non al coperto;
- Descrizione dell'esposizione a umidificazione in servizio: frequente;
- Distribuzione degli agenti biologici: funghi = U; (*)insetti = U; termiti = L.

Classe di rischio 4;

- Situazione generale di servizio: a contatto con terreno o acqua dolce;
- Descrizione dell'esposizione a umidificazione in servizio: permanente;
- Distribuzione degli agenti biologici: funghi = U; (*)insetti = U; termiti = L.

Classe di rischio 5;

- Situazione generale di servizio: in acqua salata;
- Descrizione dell'esposizione a umidificazione in servizio: permanente;
- Distribuzione degli agenti biologici: funghi = U; (*)insetti = U; termiti = L; organismi marini = U.

U = universalmente presente in Europa

L = localmente presente in Europa

(*) il rischio di attacco può essere non significativo a seconda delle particolari situazioni di servizio.

02.01.R13 Resistenza agli urti

Classe di Requisiti: Di stabilità

Classe di Esigenza: Sicurezza

Le pareti debbono essere in grado di sopportare urti (definiti dall'energia cinetica di urti-tipo o convenzionali di corpi duri, come di oggetti scagliati, o molli, come il peso di un corpo che cade) che non debbono compromettere la stabilità della parete, né provocare il distacco di elementi o frammenti pericolosi a carico degli utenti.

Prestazioni:

Le pareti non devono manifestare segni di deterioramento e/o deformazioni permanenti a carico delle finiture (tinteggiatura, rivestimento pellicolare, ecc.) con pericolo di cadute di frammenti di materiale, se sottoposte alle azioni di urti sulla faccia esterna e su quella interna.

Livello minimo della prestazione:

Le pareti perimetrali devono resistere all'azione di urti sulla faccia esterna ed interna, prodotti secondo le modalità riportate di seguito che corrispondono a quelle previste dalla norma UNI 9269 P:

- Tipo di prova: Urto con corpo duro;
Massa del corpo [Kg] = 0,5;
Energia d'urto applicata [J] = 3;
Note: - ;
- Tipo di prova: Urto con corpo molle di grandi dimensioni;
Massa del corpo [Kg] = 50;
Energia d'urto applicata [J] = 300;
Note: Non necessario, per la faccia esterna, oltre il piano terra;
- Tipo di prova: Urto con corpo molle di piccole dimensioni;
Massa del corpo [Kg] = 3;
Energia d'urto applicata [J] = 60 - 10 - 30;
Note: Superficie esterna, al piano terra.

02.01.R14 Resistenza ai carichi sospesi

Classe di Requisiti: Di stabilità

Classe di Esigenza: Sicurezza

Le pareti debbono essere in grado di sopportare il peso di carichi appesi minori (ad esempio quadri, insegne, ecc.) o altri di maggiore entità (mensole, arredi, ecc.).

Prestazioni:

Le pareti perimetrali e/o eventuali contropareti, devono essere in grado di garantire la stabilità ed evitare pericoli a carico dell'utenza per l'azione di carichi sospesi. Inoltre devono essere assicurate tutte le eventuali operazioni di riparazione delle superfici anche nel caso di rimozione degli elementi di fissaggio.

Livello minimo della prestazione:

Le pareti perimetrali devono essere in grado di garantire la stabilità sotto l'azione di carichi sospesi, in particolare se sottoposte a:

- carico eccentrico di almeno 5 N, applicato a 30 cm dalla superficie tramite una mensola;
- sforzi di strappo, fino a valori di 100 N, del fissaggio per effetto della trazione eseguita perpendicolare alla superficie della parete;
- sforzi verticali di flessione del sistema di fissaggio fino a valori di 400 N.

02.01.R15 Resistenza al fuoco

Classe di Requisiti: Protezione antincendio

Classe di Esigenza: Sicurezza

I materiali costituenti le pareti sottoposti all'azione del fuoco non devono subire trasformazioni chimico-fisiche.

Prestazioni:

Gli elementi strutturali delle pareti perimetrali devono presentare una resistenza al fuoco (REI) non inferiore a quello determinabile in funzione del carico d'incendio, secondo le modalità specificate nel D.M. 9.3.2007. Le pareti di aree a rischio specifico interessate l'edificio (depositi di materiali combustibili, autorimesse, centrale termica, locali di vendita, ecc.) dovranno inoltre rispettare le specifiche disposizioni normative vigenti per tali attività.

Livello minimo della prestazione:

In particolare gli elementi costruttivi delle pareti perimetrali devono avere la resistenza al fuoco indicata di seguito, espressa in termini di tempo entro i quali essi conservano stabilità, tenuta alla fiamma e ai fumi e isolamento termico:

- altezza antincendio [m] da 12 a 32, Classe REI [min.] = 60;
- altezza antincendio [m] da oltre 32 a 80, Classe REI [min.] = 90;
- altezza antincendio [m] oltre 80, Classe REI [min.] = 120.

02.01.R16 Resistenza al gelo

Classe di Requisiti: Protezione dagli agenti chimici ed organici

Classe di Esigenza: Sicurezza

Le pareti non dovranno subire disgregazioni e variazioni dimensionali e di aspetto in conseguenza della formazione di ghiaccio.

Prestazioni:

Le pareti perimetrali e gli elementi costituenti dovranno conservare nel tempo le proprie caratteristiche funzionali se sottoposte a sollecitazioni derivanti da cause di gelo e disgelo. In particolare all'insorgere di pressioni interne che ne provocano la degradazione.

Livello minimo della prestazione:

I valori minimi variano in funzione del materiale impiegato. La resistenza al gelo viene determinata secondo prove di laboratorio su provini di calcestruzzo (provenienti da getti effettuati in cantiere, confezionato in laboratorio o ricavato da calcestruzzo già indurito) sottoposti a cicli alternati di gelo (in aria raffreddata) e disgelo (in acqua termostattizzata). Le misurazioni della variazione del modulo elastico, della massa e della lunghezza ne determinano la resistenza al gelo.

02.01.R17 Resistenza al vento

Classe di Requisiti: Di stabilità

Classe di Esigenza: Sicurezza

Le pareti debbono resistere alle azioni e depressioni del vento tale da non compromettere la stabilità e la funzionalità degli strati che le costituiscono.

Prestazioni:

Le pareti perimetrali devono essere idonee a resistere all'azione del vento in modo da assicurare durata e funzionalità nel tempo senza pregiudicare la sicurezza degli utenti. L'azione del vento da considerare è quella prevista dal D.M. 14.1.2008 (che divide convenzionalmente il territorio italiano in zone), tenendo conto dell'altezza dell'edificio, della forma della parete e del tipo di esposizione.

Livello minimo della prestazione:

I livelli minimi variano in funzione di prove di laboratorio basate nella misurazione della differenza di pressione in condizioni di sovrappressione e in depressione, con cassoni d'aria o cuscini d'aria, di una sezione di parete secondo la ISO 7895.

02.01.R18 Resistenza all'acqua

Classe di Requisiti: Protezione dagli agenti chimici ed organici

Classe di Esigenza: Sicurezza

I materiali costituenti le pareti, a contatto con l'acqua, dovranno mantenere inalterate le proprie caratteristiche chimico-fisiche.

Prestazioni:

Non devono verificarsi deterioramenti di alcun tipo dei rivestimenti superficiali, nei limiti indicati dalla normativa. L'acqua inoltre non deve raggiungere i materiali isolanti né quelli deteriorabili in presenza di umidità.

Livello minimo della prestazione:

In presenza di acqua, non devono verificarsi variazioni dimensionali né tantomeno deformazioni permanenti nell'ordine dei 4-5 mm rispetto al piano di riferimento della parete.

02.01.R19 Resistenza meccanica

Classe di Requisiti: Di stabilità

Classe di Esigenza: Sicurezza

Le pareti debbono contrastare in modo efficace la manifestazione di eventuali rotture, o deformazioni rilevanti, causate dall'azione di possibili sollecitazioni.

Prestazioni:

Le pareti devono essere idonee a contrastare in modo concreto il prodursi di eventuali rotture o deformazioni rilevanti in conseguenza dell'azione di sollecitazioni meccaniche che possono in un certo modo comprometterne la durata e la funzionalità nel tempo e costituire pericolo per la sicurezza degli utenti. A tal fine si considerano le seguenti azioni: carichi dovuti al peso proprio, carichi di esercizio, sollecitazioni sismiche, carichi provocati da dilatazioni termiche, eventuali assestamenti e deformazioni di strutturali.

Livello minimo della prestazione:

Per una analisi più approfondita dei livelli minimi rispetto ai vari componenti e materiali costituenti le pareti perimetrali si rimanda comunque alle prescrizioni di legge e di normative vigenti in materia.

02.01.R20 Tenuta all'acqua

Classe di Requisiti: Termici ed igrotermici

Classe di Esigenza: Benessere

La stratificazione delle pareti debbono essere realizzata in modo da impedire alle acque meteoriche di penetrare negli ambienti interni provocando macchie di umidità e/o altro ai rivestimenti interni.

Prestazioni:

Le prestazioni si misurano sulla classificazione basata sul confronto tra la permeabilità all'aria del campione sottoposto a prova riferito all'intera area, e la permeabilità all'aria riferita alla lunghezza dei lati apribili.

Livello minimo della prestazione:

I livelli prestazionali variano in funzione delle classi, della permeabilità all'aria di riferimento a 100 Pa misurata in $m^3/(h \cdot m^2)$ e della pressione massima di prova misurata in Pa.

02.01.R21 Utilizzo di materiali, elementi e componenti ad elevato potenziale di riciclabilità

Classe di Requisiti: Utilizzo razionale delle risorse

Classe di Esigenza: Salvaguardia ambiente

Utilizzo di materiali, elementi e componenti con un elevato grado di riciclabilità

Prestazioni:

Nelle scelte progettuali di materiali, elementi e componenti si dovrà tener conto del loro grado di riciclabilità in funzione dell'ubicazione del cantiere, del loro ciclo di vita, degli elementi di recupero, ecc.

Livello minimo della prestazione:

Calcolare la percentuale di materiali da avviare ai processi di riciclaggio. Determinare la percentuale in termini di quantità (kg) o di superficie (mq) di materiale impiegato nell'elemento tecnico in relazione all'unità funzionale assunta.

02.01.R22 Utilizzo di materiali, elementi e componenti caratterizzati da un'elevata durabilità

Classe di Requisiti: Utilizzo razionale delle risorse

Classe di Esigenza: Salvaguardia ambiente

Utilizzo razionale delle risorse attraverso l'impiego di materiali con una elevata durabilità.

Prestazioni:

Nelle fasi progettuali dell'opera individuare e scegliere elementi e componenti caratterizzati da una durabilità elevata.

Livello minimo della prestazione:

Nella fase progettuale bisogna garantire una adeguata percentuale di elementi costruttivi caratterizzati da una durabilità elevata.

02.01.R23 Riduzione degli impatti negativi nelle operazioni di manutenzione

Classe di Requisiti: Di salvaguardia dell'ambiente

Classe di Esigenza: Salvaguardia ambiente

All'interno del piano di manutenzione redatto per l'opera interessata, dovranno essere inserite indicazioni che favoriscano la diminuzione di impatti sull'ambiente attraverso il minore utilizzo di sostanze tossiche, favorendo la riduzione delle risorse.

Prestazioni:

Favorire l'impiego di materiali e componenti caratterizzati da un lungo ciclo di vita e da efficiente manutenibilità e riutilizzabilità degli stessi. In fase progettuale optare per la composizione dell'edificio dei sub-sistemi, utilizzando tecnologie e soluzioni mirate a facilitare gli interventi di manutenzione e a ridurre la produzione di rifiuti.

Livello minimo della prestazione:

Utilizzo di materiali e componenti con basse percentuali di interventi manutentivi.

02.01.R24 Isolamento termico dall'utilizzo di materiali con elevata resistenza termica

Classe di Requisiti: Utilizzo razionale delle risorse climatiche ed energetiche - requisiti geometrici e fisici

Classe di Esigenza: Salvaguardia ambiente

Devono essere previsti materiali e tecnologie ad elevata resistenza termica.

Prestazioni:

Nella fase di progettazione, per i componenti di involucro opachi, i fattori da prendere in considerazione sono rappresentati:

- dalla strategia complessiva adottata per l'isolamento termico (isolamento concentrato, ripartito, struttura leggera o pesante, facciata ventilata tradizionale, facciata ventilata attiva, ecc.);
- dalla scelta e dal posizionamento del materiale isolante, delle dimensioni, delle caratteristiche di conduttività termica, permeabilità al vapore, comportamento meccanico (resistenza e deformazione sotto carico), compatibilità ambientale (in termini di emissioni di prodotti volatili e fibre, possibilità di smaltimento, ecc.).

Livello minimo della prestazione:

Le dispersioni di calore attraverso l'involucro edilizio dovranno essere ridotte mediante l'utilizzo di componenti (opachi e vetrati) ad elevata resistenza termica. I livelli minimi di riferimento da rispettare sono rappresentati dai valori limite del coefficiente volumico di dispersione secondo la normativa vigente.

ELEMENTI MANUTENIBILI DELL'UNITÀ TECNOLOGICA:

- ° 02.01.01 Murature in pietra

Murature in pietra

Unità Tecnologica: 02.01

Pareti esterne

Una muratura composta con pietrame di cava grossolanamente lavorato, posto in opera con strati pressoché regolari.

ANOMALIE RISCOINTRABILI

02.01.01.A01 Alveolizzazione

Degradazione che si manifesta con la formazione di cavità di forme e dimensioni variabili. Gli alveoli sono spesso interconnessi e hanno distribuzione non uniforme. Nel caso particolare in cui il fenomeno si sviluppa essenzialmente in profondità con andamento a diverticoli si può usare il termine alveolizzazione a cariatura.

02.01.01.A02 Crosta

Deposito superficiale di spessore variabile, duro e fragile, generalmente di colore nero.

02.01.01.A03 Decolorazione

Alterazione cromatica della superficie.

02.01.01.A04 Deposito superficiale

Accumulo di pulviscolo atmosferico o di altri materiali estranei, di spessore variabile, poco coerente e poco aderente alla superficie del rivestimento.

02.01.01.A05 Disgregazione

Decoesione caratterizzata da distacco di granuli o cristalli sotto minime sollecitazioni meccaniche.

02.01.01.A06 Distacco

Disgregazione e distacco di parti notevoli del materiale che può manifestarsi anche mediante espulsione di elementi prefabbricati dalla loro sede.

02.01.01.A07 Efflorescenze

Formazione di sostanze, generalmente di colore biancastro e di aspetto cristallino o polverulento o filamentoso, sulla superficie del manufatto. Nel caso di efflorescenze saline, la cristallizzazione può talvolta avvenire all'interno del materiale provocando spesso il distacco delle parti più superficiali: il fenomeno prende allora il nome di criptoefflorescenza o subefflorescenza.

02.01.01.A08 Erosione superficiale

Asportazione di materiale dalla superficie dovuta a processi di natura diversa. Quando sono note le cause di degrado, possono essere utilizzati anche termini come erosione per abrasione o erosione per corrosione (cause meccaniche), erosione per corrosione (cause chimiche e biologiche), erosione per usura (cause antropiche).

02.01.01.A09 Esfoliazione

Degradazione che si manifesta con distacco, spesso seguito da caduta, di uno o più strati superficiali subparalleli fra loro, generalmente causata dagli effetti del gelo.

02.01.01.A10 Fessurazioni

Presenza di rotture singole, ramificate, ortogonale o parallele all'armatura che possono interessare l'intero spessore del manufatto.

02.01.01.A11 Macchie e graffi

Imbrattamento della superficie con sostanze macchianti in grado di aderire e penetrare nel materiale.

02.01.01.A12 Mancanza

Caduta e perdita di parti del materiale del manufatto.

02.01.01.A13 Patina biologica

Strato sottile, morbido e omogeneo, aderente alla superficie e di evidente natura biologica, di colore variabile, per lo più verde. La patina biologica è costituita prevalentemente da microrganismi cui possono aderire polvere, terriccio.

02.01.01.A14 Penetrazione di umidità

Comparsa di macchie di umidità dovute all'assorbimento di acqua.

02.01.01.A15 Polverizzazione

Decoesione che si manifesta con la caduta spontanea dei materiali sotto forma di polvere o granuli.

02.01.01.A16 Presenza di vegetazione

Presenza di vegetazione caratterizzata dalla formazione di licheni, muschi e piante lungo le superficie.

02.01.01.A17 Basso grado di riciclabilità

Utilizzo nelle fasi manutentive di materiali, elementi e componenti con un basso grado di riciclabilità.

02.01.01.A18 Impiego di materiali non durevoli

Impiego di materiali non durevoli nelle fasi manutentive degli elementi.

CONTROLLI ESEGUIBILI DA PERSONALE SPECIALIZZATO

02.01.01.C01 Controllo del grado di riciclabilità (CAM)

Cadenza: quando occorre

Tipologia: Controllo

Controllare che nelle fasi manutentive vengano impiegati materiali, elementi e componenti con un elevato grado di riciclabilità.

- Requisiti da verificare: 1) *Utilizzo di materiali, elementi e componenti ad elevato potenziale di riciclabilità.*
- Anomalie riscontrabili: 1) *Basso grado di riciclabilità.*
- Ditte specializzate: *Tecnici di livello superiore.*

02.01.01.C02 Controllo impiego di materiali durevoli (CAM)

Cadenza: quando occorre

Tipologia: Verifica

Verificare che nelle fasi manutentive degli elementi vengano utilizzati componenti caratterizzati da una durabilità elevata.

- Requisiti da verificare: 1) *Utilizzo di materiali, elementi e componenti caratterizzati da un'elevata durabilità.*
- Anomalie riscontrabili: 1) *Impiego di materiali non durevoli.*
- Ditte specializzate: *Tecnici di livello superiore.*

MANUTENZIONI ESEGUIBILI DA PERSONALE SPECIALIZZATO

02.01.01.I01 Ripristino facciata

Cadenza: quando occorre

Pulizia della facciata e reintegro dei giunti.

- Ditte specializzate: *Muratore.*

02.01.01.I02 Sostituzione elementi

Cadenza: ogni 50 anni

Sostituzione degli elementi usurati o rovinati con elementi analoghi.

- Ditte specializzate: *Muratore.*

Infissi esterni

REQUISITI E PRESTAZIONI (UT)

02.02.R01 (Attitudine al) controllo del fattore solare

Classe di Requisiti: Termici ed igrotermici

Classe di Esigenza: Benessere

Gli infissi dovranno consentire un adeguato ingresso di energia termica raggiante attraverso le superfici trasparenti (vetri) in funzione delle condizioni climatiche.

Prestazioni:

Gli infissi esterni verticali dovranno essere provvisti di dispositivi mobili di oscuramento (persiane, avvolgibili, frangisole, ecc.) che svolgano funzione di regolazione e controllo del passaggio della radiazione solare dall'esterno all'interno limitando il surriscaldamento estivo degli ambienti e nel rispetto di una adeguata ventilazione. Tali dispositivi dovranno inoltre consentire le operazioni di manovra dall'interno ed essere facilmente accessibili per tutte le operazioni di manutenzione e/o riparazione.

Livello minimo della prestazione:

Il fattore solare dell'infisso non dovrà superare, con insolazione diretta, il valore di 0,3 con i dispositivi di oscuramento in posizione di chiusura.

02.02.R02 (Attitudine al) controllo del flusso luminoso

Classe di Requisiti: Funzionalità tecnologica

Classe di Esigenza: Funzionalità

Gli infissi dovranno consentire una adeguata immissione di luce naturale all'interno, in quantità sufficiente per lo svolgimento delle attività previste e permetterne la regolazione.

Prestazioni:

Gli infissi esterni verticali dovranno essere provvisti di dispositivi mobili di oscuramento (persiane, avvolgibili, frangisole, ecc.) che svolgano funzione di regolazione e controllo del passaggio della radiazione solare dall'esterno all'interno limitando il surriscaldamento estivo degli ambienti e nel rispetto di una adeguata ventilazione. Tali dispositivi dovranno inoltre consentire le operazioni di manovra dall'interno ed essere facilmente accessibili per tutte le operazioni di manutenzione e/o riparazione. In particolare le finestre e le portefinestre ad eccezione di quelle a servizio dei locali igienici, dei disimpegni, dei corridoi, dei vani scala, dei ripostigli, ecc., dovranno avere una superficie trasparente dimensionata in modo tale da assicurare un valore idoneo del fattore medio di luce diurna nell'ambiente interessato.

Livello minimo della prestazione:

La superficie trasparente delle finestre e delle portefinestre deve essere dimensionata in modo da assicurare all'ambiente servito un valore del fattore medio di luce diurna nell'ambiente non inferiore al 2%. In ogni caso la superficie finestrata apribile non deve essere inferiore ad 1/8 della superficie del pavimento del locale.

02.02.R03 (Attitudine al) controllo della condensazione superficiale

Classe di Requisiti: Termici ed igrotermici

Classe di Esigenza: Benessere

Gli infissi devono essere realizzati in modo da evitare la formazione di condensazione sulla superficie degli elementi.

Prestazioni:

Gli infissi devono essere realizzati in modo da evitare fenomeni di condensazione interstiziale all'interno dei telai e comunque in maniera tale che l'acqua di condensa non arrechi danni o deterioramenti permanenti. Inoltre i vetri camera devono essere realizzati con camera adeguatamente sigillata e riempita di aria secca.

Livello minimo della prestazione:

Gli infissi esterni verticali se provvisti di sistema di raccolta e smaltimento di acqua da condensa, dovranno conservare una temperatura superficiale Tsi, su tutte le parti interne, sia esse opache che trasparenti, non inferiore ai valori riportati di seguito, nelle condizioni che la temperatura dell'aria esterna sia pari a quella di progetto riferita al luogo di ubicazione dell'alloggio: $S < 1,25$ - Tsi = 1, $1,25 \leq S < 1,35$ - Tsi = 2, $1,35 \leq S < 1,50$ - Tsi = 3, $1,50 \leq S < 1,60$ - Tsi = 4, $1,60 \leq S < 1,80$ - Tsi = 5, $1,80 \leq S < 2,10$ - Tsi = 6, $2,10 \leq S < 2,40$ - Tsi = 7, $2,40 \leq S < 2,80$ - Tsi = 8, $2,80 \leq S < 3,50$ - Tsi = 9, $3,50 \leq S < 4,50$ - Tsi = 10, $4,50 \leq S < 6,00$ - Tsi = 11, $6,00 \leq S < 9,00$ - Tsi = 12, $9,00 \leq S < 12,00$ - Tsi = 13, $S \geq 12,00$ - Tsi = 14. Dove S è la superficie dell'infisso in m² e Tsi è la temperatura superficiale in °C

02.02.R04 (Attitudine al) controllo delle dispersioni elettriche

Classe di Requisiti: Protezione elettrica

Classe di Esigenza: Sicurezza

Gli infissi devono essere in grado di controllare e disperdere eventuali scariche elettriche e/o comunque pericoli di folgorazioni, a carico degli utenti, per contatto diretto.

Prestazioni:

Gli infissi esterni verticali, realizzati in materiale metallico e comunque in grado di condurre elettricità qualora, secondo la norma CEI 64-8, siano da considerarsi come "massa estranea" in quanto capaci di immettere il potenziale di terra, devono

essere realizzati mediante collegamenti equipotenziali con l'impianto di terra predisposto per l'edificio, collegando al conduttore dell'impianto di terra solamente il telaio metallico dell'infisso, evitando all'utenza qualsiasi pericolo di folgorazioni da contatto.

Livello minimo della prestazione:

Essi variano in funzione delle modalità di progetto.

02.02.R05 Isolamento acustico

Classe di Requisiti: Acustici

Classe di Esigenza: Benessere

E' l'attitudine a fornire un'adeguata resistenza al passaggio dei rumori. Il livello di isolamento richiesto varia in funzione della tipologia e del tipo di attività svolta e in funzione della classe di destinazione d'uso del territorio.

Prestazioni:

I serramenti esterni devono assicurare all'interno dei locali un adeguato benessere. La classe di prestazione è correlata al livello di rumorosità esterno, in particolare alla zona di rumore di appartenenza.

D.P.C.M. 5.12.1997 (Determinazione dei requisiti acustici passivi degli edifici)

Tabella A (Classificazione degli ambienti abitativi)

- categoria A: edifici adibiti a residenza o assimilabili;
- categoria B: edifici adibiti ad uffici e assimilabili;
- categoria C: edifici adibiti ad alberghi, pensioni ed attività assimilabili;
- categoria D: edifici adibiti ad ospedali, cliniche, case di cura e assimilabili;
- categoria E: edifici adibiti ad attività scolastiche a tutti i livelli e assimilabili;
- categoria F: edifici adibiti ad attività ricreative o di culto o assimilabili;
- categoria G: edifici adibiti ad attività commerciali o assimilabili.

Tabella B (Requisiti acustici passivi degli edifici, dei loro componenti e degli impianti tecnologici)

- categoria D: $R_w(*) = 55 - D_{2m,nT,w} = 45 - L_{nw} = 58 - L_{ASmax} = 35 - L_{Aeq} = 25$.
 - categorie A e C: $R_w(*) = 50 - D_{2m,nT,w} = 40 - L_{nw} = 63 - L_{ASmax} = 35 - L_{Aeq} = 35$.
 - categoria E: $R_w(*) = 50 - D_{2m,nT,w} = 48 - L_{nw} = 58 - L_{ASmax} = 35 - L_{Aeq} = 25$.
 - categorie B,F e G: $R_w(*) = 50 - D_{2m,nT,w} = 42 - L_{nw} = 55 - L_{ASmax} = 35 - L_{Aeq} = 35$.
- (*) Valori di R_w riferiti a elementi di separazione tra due distinte unità immobiliari.

D.P.C.M. 1.3.1991 (Limiti massimi di immissione nelle sei zone acustiche, espressi come livello equivalente in dB(A))

- Classe I (Aree particolarmente protette) - Tempi: Diurno = 50; Notturmo = 40.
- Classe II (Aree prevalentemente residenziali) - Tempi: Diurno = 55; Notturmo = 45.
- Classe III (Aree di tipo misto) - Tempi: Diurno = 60; Notturmo = 50.
- Classe IV (Aree di intensa attività umana) - Tempi: Diurno = 65; Notturmo = 55.
- Classe V (Aree prevalentemente industriali) - Tempi: Diurno = 70; Notturmo = 60.
- Classe VI (Aree esclusivamente industriali) - Tempi: Diurno=70; Notturmo=70.

Valori limite di emissione L_{eq} in dB(A)

- Classe I (Aree particolarmente protette) - Tempi: Diurno (06.00-22.00) = 45; Notturmo(22.00-06.00) = 35.
- Classe II (Aree prevalentemente residenziali) - Tempi: Diurno (06.00-22.00) = 50; Notturmo (22.00-06.00) = 40.
- Classe III (Aree di tipo misto) - Tempi: Diurno (06.00-22.00) = 55; Notturmo (22.00-06.00) = 45.
- Classe IV (Aree di intensa attività umana) - Tempi: Diurno (06.00-22.00) = 60; Notturmo (22.00-06.00) = 50.
- Classe V (Aree prevalentemente industriali) - Tempi: Diurno (06.00-22.00) = 65; Notturmo (22.00-06.00) = 55.
- Classe VI (Aree esclusivamente industriali) - Tempi: Diurno (06.00-22.00) = 65; Notturmo (22.00-06.00) = 65.

Valori di qualità L_{eq} in dB(A)

- Classe I (Aree particolarmente protette) - Tempi: Diurno (06.00-22.00) = 47; Notturmo (22.00-06.00) = 37.
- Classe II (Aree prevalentemente residenziali) - Tempi: Diurno (06.00-22.00) = 52; Notturmo (22.00-06.00) = 42.
- Classe III (Aree di tipo misto) - Tempi: Diurno (06.00-22.00) = 57; Notturmo (22.00-06.00) = 47.
- Classe IV (Aree di intensa attività umana) - Tempi: Diurno (06.00-22.00) = 62; Notturmo (22.00-06.00) = 52.
- Classe V (Aree prevalentemente industriali) - Tempi: Diurno (06.00-22.00) = 67; Notturmo (22.00-06.00) = 57.
- Classe VI (Aree esclusivamente industriali) - Tempi: Diurno (06.00-22.00) = 70; Notturmo (22.00-06.00) = 70.

Livello minimo della prestazione:

In relazione alla destinazione degli ambienti e alla rumorosità della zona di ubicazione i serramenti esterni sono classificati secondo i seguenti parametri:

- classe R1 se $20 \leq R_w \leq 27$ dB(A);
- classe R2 se $27 \leq R_w \leq 35$ dB(A);
- classe R3 se $R_w > 35$ dB(A).

02.02.R06 Isolamento termico

Classe di Requisiti: Termici ed igrotermici

Classe di Esigenza: Benessere

Gli infissi dovranno avere la capacità di limitare le perdite di calore. Al requisito concorrono tutti gli elementi che ne fanno parte.

Prestazioni:

Le prestazioni relative all'isolamento termico di un infisso esterno verticale vengono valutate in base ai valori della trasmittanza termica unitaria U, relativa all'intero infisso, che tiene conto delle dispersioni termiche eventualmente verificatesi attraverso i componenti trasparenti ed opachi dei serramenti. E' opportuno comunque prevedere l'utilizzo di telai metallici realizzati con taglio termico.

Livello minimo della prestazione:

Pur non stabilendo specifici limiti prestazionali per i singoli infissi ai fini del contenimento delle dispersioni, è opportuno comunque che i valori della trasmittanza termica unitaria U siano tali da contribuire al contenimento del coefficiente volumico di dispersione Cd riferito all'intero edificio e quello dei singoli locali nei limiti previsti dalle leggi e normative vigenti.

02.02.R07 Oscurabilità

Classe di Requisiti: Funzionalità tecnologica

Classe di Esigenza: Funzionalità

Gli infissi devono, attraverso opportuni schermi e/o dispositivi di oscuramento, provvedere alla regolazione della luce naturale immessa.

Prestazioni:

I dispositivi di schermatura esterna di cui sono dotati gli infissi esterni verticali devono consentire la regolazione del livello di illuminamento degli spazi chiusi dell'ambiente servito. Inoltre, devono consentire il controllo di eventuali proiezioni localizzate di raggi luminosi negli spazi con destinazione di relax e di riposo (camere da letto, ecc.) e comunque oscurare il passaggio di luce, naturale o artificiale, proveniente dagli ambienti esterni.

Livello minimo della prestazione:

I dispositivi di schermatura esterna di cui sono dotati gli infissi esterni verticali devono consentire una regolazione del livello di illuminamento negli spazi chiusi degli alloggi fino ad un valore non superiore a 0,2 lux.

02.02.R08 Permeabilità all'aria

Classe di Requisiti: Termici ed igrotermici

Classe di Esigenza: Benessere

Gli infissi devono controllare il passaggio dell'aria a protezione degli ambienti interni e permettere la giusta ventilazione.

Prestazioni:

Gli infissi esterni verticali e le facciate continue devono essere realizzati in modo da ottenere, mediante guarnizioni, camere d'aria, ecc., la permeabilità all'aria indicata in progetto. Le prestazioni si misurano sulla classificazione basata sul confronto tra la permeabilità all'aria del campione sottoposto a prova riferito all'intera area, e la permeabilità all'aria riferita alla lunghezza dei lati apribili. In particolare si rimanda alle norme UNI EN 1026 e UNI EN 12207.

Livello minimo della prestazione:

I livelli prestazionali variano in funzione delle classi, della permeabilità all'aria di riferimento a 100 Pa misurata in m³/hm² e della pressione massima di prova misurata in Pa. Qualora siano impiegati infissi esterni verticali dotati di tamponamento trasparente isolante (con trasmittanza termica unitaria $U \leq 3,5 \text{ W/m}^2\text{°C}$), la classe di permeabilità all'aria non deve essere inferiore ad A2 secondo le norme UNI EN 1026, UNI EN 12519 e UNI EN 12207.

02.02.R09 Protezione dalle cadute

Classe di Requisiti: Sicurezza d'intervento

Classe di Esigenza: Sicurezza

Gli infissi devono essere posizionati in maniera da evitare possibili cadute anche con l'impiego di dispositivi anticaduta.

Prestazioni:

Le prestazioni sono specifiche solo per aperture prospicienti da dislivelli esterni con altezza superiore al metro. In alternativa possono prevedersi dispositivi complementari di sicurezza (ringhiere, parapetti, balaustre, ecc.).

Livello minimo della prestazione:

Il margine inferiore dei vano finestre dovrà essere collocato ad una distanza dal pavimento $\geq 0,90 \text{ m}$. Per infissi costituiti integralmente da vetro, questi dovranno resistere a un urto di sicurezza da corpo molle che produca una energia di impatto di 900 J.

02.02.R10 Pulibilità

Classe di Requisiti: Facilità d'intervento

Classe di Esigenza: Funzionalità

Gli infissi devono consentire la rimozione di sporcizia, depositi, macchie, ecc.

Prestazioni:

Le superfici degli infissi esterni verticali, siano esse opache o trasparenti, devono essere facilmente accessibili dall'utente e/o operatori per le operazioni di pulizia, sia dall'esterno che dall'interno. Per le facciate continue o comunque per infissi particolari dove è richiesto l'impiego di ditte specializzate per la pulizia bisogna comunque prevedere che queste siano idonee e comunque predisposte per l'esecuzione delle operazioni suddette. In ogni caso gli infissi esterni verticali e le facciate continue, dopo le normali operazioni di pulizia, effettuate mediante l'impiego di acqua e prodotti specifici, devono essere in grado di conservare le caratteristiche e prestazioni iniziali.

Livello minimo della prestazione:

Gli infissi devono essere accessibili ed inoltre è necessario che la loro altezza da terra sia inferiore a 200 cm e la larghezza delle

ante non superiore ai 60 cm in modo da consentire le operazioni di pulizia rimanendo dall'interno.

02.02.R11 Regolarità delle finiture

Classe di Requisiti: Visivi

Classe di Esigenza: Aspetto

Gli infissi devono avere gli strati superficiali in vista privi di difetti, e/o comunque esenti da caratteri che possano rendere difficile la lettura formale. Inoltre gli elementi dovranno combaciare tra di loro in modo idoneo senza comprometterne la loro funzionalità.

Prestazioni:

Gli infissi esterni verticali ed i relativi dispositivi di movimentazione e di manovra nonché quelli di oscuramento esterno, devono avere le finiture superficiali prive di rugosità, spigoli, ecc.. Gli elementi dei tamponamenti trasparenti inoltre devono essere privi di difetti e/o anomalie come, bolle, graffi, ecc. ed assicurare una perfetta visione e trasparenza ottica dall'interno verso l'esterno e viceversa. Più in particolare, i tamponamenti vetrati devono essere privi dei suddetti difetti e comunque corrispondere a quanto indicato dalla norma 7142, in relazione al tipo di vetro ed alle dimensioni della lastra usata. I giunti di collegamento degli infissi esterni verticali non devono presentare sconnessioni di alcun tipo con le strutture adiacenti. Infine, la coloritura ed i rivestimenti superficiali degli infissi ottenuti attraverso processi di verniciatura, ossidazione anodica, trattamento elettrochimico, ecc., dovranno essere uniformi senza presentare alcun difetto di ripresa del colore o altre macchie visibili.

Livello minimo della prestazione:

Gli infissi esterni verticali non devono presentare finiture superficiali eccessivamente rugose, spigolose, cedevoli né tanto meno fessurazioni o screpolature superiore al 10% delle superfici totali.

02.02.R12 Resistenza a manovre false e violente

Classe di Requisiti: Sicurezza d'uso

Classe di Esigenza: Sicurezza

L'attitudine a contrastare efficacemente il prodursi di rotture o deformazioni sotto l'azione di sollecitazioni derivanti da manovre false e violente.

Prestazioni:

Gli infissi esterni verticali, compresi gli organi di movimentazione e gli eventuali elementi di schermatura e/o oscurabilità, devono conservare inalterate le proprie caratteristiche meccaniche e dimensionali se sottoposti ad azioni derivanti da manovre errate e/o violente.

Livello minimo della prestazione:

Gli sforzi per le manovre di apertura e chiusura degli infissi e dei relativi organi di manovra devono essere contenuti entro i limiti qui descritti.

A) Infissi con ante ruotanti intorno ad un asse verticale o orizzontale.

- Sforzi per le operazioni di chiusura ed apertura degli organi di manovra. Le grandezze applicate sugli organi di manovra per le operazioni di chiusura e apertura identificate nella forza F e il momento M devono essere contenute entro i limiti: $F < = 100$ N e $M < = 10$ Nm

- Sforzi per le operazioni movimentazione delle ante. La forza F utile al movimento di un'anta chiusa, con organo di manovra non bloccato, deve essere contenuta entro limiti: $F < = 80$ N per anta con asse di rotazione laterale con apertura a vasistas, 30 N $< = F < = 80$ N per anta con asse di rotazione verticale con apertura girevole, $F < = 80$ N per anta, con una maniglia, con asse di rotazione orizzontale con apertura a bilico e $F < = 130$ N per anta, con due maniglie, con asse di rotazione orizzontale con apertura a bilico;

B) Infissi con ante apribili per traslazione con movimento verticale od orizzontale.

- Sforzi per le operazioni di chiusura ed apertura degli organi di manovra. La forza F da applicarsi sull'organo di manovra per le operazioni di chiusura e di apertura, deve essere contenuta entro i 50 N.

- Sforzi per le operazioni di spostamento delle ante. La forza F utile al movimento di un'anta chiusa, con organo di manovra non bloccato, deve essere contenuta entro limiti: $F < = 60$ N per anta di finestra con movimento a traslazione orizzontale ed apertura scorrevole, $F < = 100$ N per anta di porta o di portafinestra a traslazione orizzontale ed apertura scorrevole e $F < = 100$ N per anta a traslazione verticale ed apertura a saliscendi.

C) Infissi con apertura basculante

- Sforzi per le operazioni di chiusura e di apertura degli organi di manovra. Le grandezze applicate sugli organi di manovra per le operazioni di chiusura e apertura identificate nella forza F e il momento M devono essere contenute entro i limiti: $F < = 100$ N e $M < = 10$ Nm.

- Sforzi per le operazioni di messa in movimento delle ante. Nelle condizioni con anta chiusa ed organo di manovra non bloccato, la caduta da un'altezza 20 cm di una massa di 5 kg a sua volta collegata all'organo di manovra deve mettere in movimento l'anta stessa.

- Sforzi per le operazioni di spostamento delle ante. La forza F da applicarsi sull'organo di manovra per le operazioni di chiusura e di apertura, deve essere contenuta entro i 60 N.

D) Infissi con apertura a pantografo

- Sforzi per le operazioni di chiusura e di apertura degli organi di manovra. Le grandezze applicate sugli organi di manovra per le operazioni di chiusura e apertura identificate nella forza F e il momento M devono essere contenute entro i limiti: $F < = 100$ N e $M < = 10$ Nm.

- Sforzi per le operazioni di messa in movimento delle ante. La forza F utile al movimento di un'anta chiusa, con organo di manovra non bloccato, deve essere contenuta entro limiti: $F < = 150$ N

- Sforzi per le operazioni di spostamento delle ante. La forza F utile al movimento di un'anta dalla posizione di chiusura a

quella di apertura e viceversa, con organo di manovra non bloccato, deve essere contenuta entro limiti: $F \leq 100 \text{ N}$

E) Infissi con apertura a fisarmonica

- Sforzi per le operazioni di chiusura e di apertura degli organi di manovra. Le grandezze applicate sugli organi di manovra per le operazioni di chiusura e apertura identificate nella forza F e il momento M devono essere contenute entro i limiti: $F \leq 100 \text{ N}$ e $M \leq 10 \text{ Nm}$

- Sforzi per le operazioni di messa in movimento delle ante. La forza F , da applicare con azione parallela al piano dell'infisso, utile al movimento di un'anta chiusa, con organo di manovra non bloccato, deve essere contenuta entro limiti: $F \leq 80 \text{ N}$

- Sforzi per le operazioni di spostamento delle ante. La forza F utile al movimento di un'anta dalla posizione di chiusura a quella di apertura e viceversa, con organo di manovra non bloccato, deve essere contenuta entro limiti: $F \leq 80 \text{ N}$ per anta di finestra e $F \leq 120 \text{ N}$ per anta di porta o portafinestra.

F) Dispositivi di sollevamento

I dispositivi di movimentazione e sollevamento di persiane o avvolgibili devono essere realizzati in modo da assicurare che la forza manuale necessaria per il sollevamento degli stessi tramite corde e/o cinghie, non vada oltre il valore di 150 N .

02.02.R13 Resistenza agli agenti aggressivi

Classe di Requisiti: Protezione dagli agenti chimici ed organici

Classe di Esigenza: Sicurezza

Gli infissi non dovranno subire dissoluzioni o disgregazioni e mutamenti di aspetto a causa dell'azione di agenti aggressivi chimici.

Prestazioni:

Sotto l'azione degli agenti chimici normalmente presenti nell'ambiente, gli infissi esterni verticali, e gli eventuali dispositivi di schermatura e di oscurabilità, devono conservare inalterate le caratteristiche chimico-fisiche in modo da assicurare il rispetto dei limiti prestazionali relativi a tenuta dell'acqua e permeabilità dell'aria. Inoltre non devono manifestarsi, in conseguenza di attacco chimico, variazioni della planarità generale e locale, e il prodursi di scoloriture non uniformi accompagnate a macchie e/o difetti particolari.

Livello minimo della prestazione:

In particolare, tutti gli infissi esterni realizzati con materiale metallico come l'alluminio, leghe d'alluminio, acciaio, ecc., devono essere protetti con sistemi di verniciatura resistenti a processi di corrosione in nebbia salina, se ne sia previsto l'impiego in atmosfere aggressive (urbane, marine, ecc.) per tempo di 1000 ore, e per un tempo di almeno 500 ore, nel caso ne sia previsto l'impiego in atmosfere poco aggressive. L'ossidazione anodica, di spessore diverso, degli infissi in alluminio o delle leghe d'alluminio deve corrispondere ai valori riportati di seguito:

- ambiente interno - Spessore di ossido: $S \geq 5$ micron;
- ambiente rurale o urbano - Spessore di ossido: $S \geq 10$ micron;
- ambiente industriale o marino - Spessore di ossido: $S \geq 15$ micron;
- ambiente marino o inquinato - Spessore di ossido: $S \geq 20$ micron.

02.02.R14 Resistenza agli urti

Classe di Requisiti: Di stabilità

Classe di Esigenza: Sicurezza

Gli infissi dovranno essere in grado di sopportare urti (definiti dall'energia cinetica di urti-tipo o convenzionali di corpi duri, come di oggetti scagliati, o molli, come il peso di un corpo che cade) che non debbono compromettere la stabilità degli stessi; né provocare il distacco di elementi o frammenti pericolosi a carico degli utenti.

Prestazioni:

Sotto l'azione degli urti gli infissi devono conservare la loro integrità strutturale; non devono prodursi sconnessioni né deformazioni sensibili dei collegamenti tra gli infissi e la relativa struttura muraria; non devono verificarsi sfondamenti né fuoriuscite di parti o componenti; non devono prodursi frammenti o cadute di elementi che possano causare ferite accidentali alle persone che si possono trovare all'interno o all'esterno. Tutti i componenti degli infissi esterni verticali devono risultare sicuri nel caso d'urto accidentale dell'utenza. Gli elementi costituenti dei telai fissi e mobili, delle maniglie, dei pannelli, delle cerniere, delle cremonesi, ecc. non devono presentare parti taglienti o appuntite né spigoli pronunciati.

Livello minimo della prestazione:

Gli infissi esterni verticali, ad esclusione degli elementi di tamponamento, devono resistere all'azione di urti esterni ed interni realizzati secondo con le modalità indicate di seguito:

- Tipo di infisso: Porta esterna:
 - Corpo d'urto: duro - Massa del corpo [Kg]: 0,5;
 - Energia d'urto applicata [J]: faccia esterna = 3,75 - faccia interna = 3,75
- Corpo d'urto: molle - Massa del corpo [Kg]: 30;
- Energia d'urto applicata [J]: faccia esterna = 240 - faccia interna = 240
- Tipo di infisso: Finestra:
 - Corpo d'urto: molle - Massa del corpo [Kg]: 50;
 - Energia d'urto applicata [J]: faccia esterna = 900 - faccia interna = 900
- Tipo di infisso: Portafinestra:
 - Corpo d'urto: molle - Massa del corpo [Kg]: 50;
 - Energia d'urto applicata [J]: faccia esterna = 700 - faccia interna = 700
- Tipo di infisso: Facciata continua:
 - Corpo d'urto: duro - Massa del corpo [Kg]: 1;
 - Energia d'urto applicata [J]: faccia esterna = 6 - faccia interna = -

- Tipo di infisso: Elementi pieni:
- Corpo d'urto: molle - Massa del corpo [Kg]: 50;
- Energia d'urto applicata [J]: faccia esterna = 700 - faccia interna = -.

02.02.R15 Resistenza al fuoco

Classe di Requisiti: Protezione antincendio

Classe di Esigenza: Sicurezza

I materiali costituenti gli infissi, sottoposti all'azione del fuoco non devono subire trasformazioni chimico-fisiche.

Prestazioni:

Gli infissi esterni verticali, sia dei vani scala che dei relativi filtri a prova di fumo, devono avere la resistenza al fuoco (REI) indicata di seguito, espressa in termini di tempo entro il quale l'infisso conserva stabilità, tenuta; la fiamma e ai fumi nonché isolamento termico. In particolare le porte ed altri elementi di chiusura, devono avere la resistenza al fuoco (REI) secondo le norme vigenti.

Livello minimo della prestazione:

I serramenti dovranno essere scelti in base alla individuazione della classe di resistenza al fuoco REI in funzione dell'altezza dell'edificio e rispettare i seguenti valori:

- altezza antincendio [m] da 12 a 32, Classe REI [min.] = 60;
- altezza antincendio [m] da oltre 32 a 80, Classe REI [min.] = 90;
- altezza antincendio [m] oltre 80, Classe REI [min.] = 120.

02.02.R16 Resistenza al gelo

Classe di Requisiti: Protezione dagli agenti chimici ed organici

Classe di Esigenza: Sicurezza

Gli infissi non dovranno subire disgregazioni e variazioni dimensionali e di aspetto in conseguenza della formazione di ghiaccio.

Prestazioni:

Sotto l'azione del gelo e del disgelo, gli infissi esterni verticali, compresi gli eventuali dispositivi ed elementi di schermatura e di tenuta, devono conservare inalterate le caratteristiche chimico-fisiche, di finitura superficiale, dimensionali e funzionali.

Livello minimo della prestazione:

Specifici livelli di accettabilità inoltre possono essere definiti con riferimento al tipo di materiale utilizzato. Nel caso di profilati in PVC impiegati per la realizzazione di telai o ante, questi devono resistere alla temperatura di 0 °C, senza subire rotture in seguito ad un urto di 10 J; e di 3 J se impiegati per la costruzione di persiane avvolgibili.

02.02.R17 Resistenza al vento

Classe di Requisiti: Di stabilità

Classe di Esigenza: Sicurezza

Gli infissi debbono resistere alle azioni e depressioni del vento in modo da garantire la sicurezza degli utenti e assicurare la durata e la funzionalità nel tempo. Inoltre essi devono sopportare l'azione del vento senza compromettere la funzionalità degli elementi che li costituiscono.

Prestazioni:

Gli infissi esterni verticali e le facciate continue devono essere idonei a resistere all'azione del vento in modo tale da assicurare la durata e la funzionalità nel tempo e garantire inoltre la sicurezza dell'utenza. Gli infissi devono essere in grado di sopportare il flusso del vento e i suoi effetti (turbolenze, sbattimenti, vibrazioni, ecc.). L'azione del vento da considerare è quella prevista dal D.M. 14.1.2008, tenendo conto dell'altezza di installazione dell'infisso e del tipo di esposizione. Gli infissi esterni sottoposti alle sollecitazioni del vento dovranno: presentare una deformazione ammissibile, conservare le proprietà e consentire la sicurezza agli utenti.

Livello minimo della prestazione:

I livelli minimi variano in funzione di prove di laboratorio basate nella misurazione della differenza di pressioni, riprodotte convenzionalmente in condizioni di sovrappressione e in depressione secondo la UNI EN 12210 e UNI EN 12211.

02.02.R18 Resistenza all'acqua

Classe di Requisiti: Protezione dagli agenti chimici ed organici

Classe di Esigenza: Sicurezza

Gli infissi a contatto con l'acqua, dovranno mantenere inalterate le proprie caratteristiche chimico-fisiche.

Prestazioni:

Gli infissi esterni verticali ed eventuali dispositivi di schermatura e di tenuta devono conservare inalterate le caratteristiche chimico-fisiche, funzionali, dimensionali, e di finitura superficiale, assicurando comunque il rispetto dei limiti prestazionali, qualora dovessero venire in contatto con acqua di origine diversa (meteorica, di condensa, di lavaggio, ecc.). In particolare non devono manifestarsi variazioni della planarità delle superfici, macchie o scoloriture non uniformi anche localizzate.

Livello minimo della prestazione:

Sugli infissi campione vanno eseguite delle prove atte alla verifica dei seguenti limiti prestazionali secondo la norma UNI EN 12208:

- Differenza di Pressione [Pa] = 0 - Durata della prova [minuti] 15;
- Differenza di Pressione [Pa] = 50 - Durata della prova [minuti] 5;
- Differenza di Pressione [Pa] = 100 - Durata della prova [minuti] 5;
- Differenza di Pressione [Pa] = 150 - Durata della prova [minuti] 5;
- Differenza di Pressione [Pa] = 200 - Durata della prova [minuti] 5;

- Differenza di Pressione [Pa] = 300 - Durata della prova [minuti] 5;
- Differenza di Pressione [Pa] = 500 - Durata della prova [minuti] 5.

02.02.R19 Resistenza alle intrusioni e manomissioni

Classe di Requisiti: Sicurezza da intrusioni

Classe di Esigenza: Sicurezza

Gli infissi dovranno essere in grado di resistere ad eventuali sollecitazioni provenienti da tentativi di intrusioni indesiderate di persone, animali o cose entro limiti previsti.

Prestazioni:

Le prestazioni sono verificate mediante prove di resistenza ad azioni meccaniche (urto da corpo molle, urto da corpo duro, azioni localizzate) anche con attrezzi impropri.

Livello minimo della prestazione:

Si prendono inoltre in considerazione i valori desumibili dalle prove secondo le norme UNI 9569, UNI EN 1522 e UNI EN 1523.

02.02.R20 Resistenza all'irraggiamento solare

Classe di Requisiti: Protezione dagli agenti chimici ed organici

Classe di Esigenza: Sicurezza

Gli infissi non devono subire mutamenti di aspetto e di caratteristiche chimico-fisiche a causa dell'esposizione all'irraggiamento solare.

Prestazioni:

Sotto l'azione dell'irraggiamento solare, gli infissi esterni verticali, le facciate continue ed i dispositivi di schermatura e/o di tenuta, devono mantenere inalterate le caratteristiche chimico-fisiche, funzionali, dimensionali e di finitura superficiale, assicurando comunque il mantenimento dei livelli prestazionali secondo le norme vigenti.

Livello minimo della prestazione:

Gli infissi, fino ad un irraggiamento che porti la temperatura delle parti opache esterne e delle facciate continue a valori di 80 °C, non devono manifestare variazioni della planarità generale e locale, né dar luogo a manifestazioni di scoloriture non uniformi, macchie e/o difetti visibili.

02.02.R21 Riparabilità

Classe di Requisiti: Facilità d'intervento

Classe di Esigenza: Funzionalità

Gli infissi dovranno essere collocati in modo da consentire il ripristino dell'integrità, la funzionalità e l'efficienza di parti ed elementi soggetti a guasti.

Prestazioni:

I dispositivi e gli organi di movimentazione (cerniere, cremonesi, maniglie, ecc.) nonché quelli di schermatura esterna (teli, avvolgibili, ecc.), nel caso necessitano di interventi di manutenzione o riparazione, devono essere facilmente accessibili dall'interno del locale in modo da rendere agevoli e in modalità di sicurezza tutte le operazioni. È importante che i vari componenti siano facilmente smontabili senza la necessità di rimuovere tutto l'insieme. In particolare deve essere possibile lo smontaggio delle ante mobili senza la necessità di smontare anche i relativi telai fissi.

Livello minimo della prestazione:

Gli infissi devono essere accessibili ed inoltre è necessario che la loro altezza da terra sia inferiore a 200 cm e la larghezza delle ante non superiore ai 60 cm in modo da consentire le operazioni di pulizia rimanendo dall'interno.

02.02.R22 Sostituibilità

Classe di Requisiti: Facilità d'intervento

Classe di Esigenza: Funzionalità

Gli infissi dovranno essere realizzati e collocati in modo da consentire la loro sostituibilità, e/o la collocazione di parti ed elementi essi soggetti a guasti.

Prestazioni:

Tutti gli elementi degli infissi soggetti ad eventuali sostituzioni come guarnizioni tra telai, lastre vetrate od opache, profili fermavetro, scanalature portavetro, devono essere facilmente sostituibili. Analogamente per i dispositivi di movimentazione e manovra e per gli altri elementi con funzione di schermatura (avvolgibili, cassonetti, rulli avvolgitore, corde, ecc.).

Livello minimo della prestazione:

Onde facilitare la sostituzione di intere parti (ante, telai, ecc.), è inoltre opportuno che l'altezza e la larghezza di coordinazione degli infissi esterni verticali siano modulari e corrispondenti a quelle previste dalle norme UNI 7864, UNI 7866, UNI 7961, UNI 8861, UNI 8975 e UNI EN 12519.

02.02.R23 Stabilità chimico reattiva

Classe di Requisiti: Protezione dagli agenti chimici ed organici

Classe di Esigenza: Sicurezza

Gli infissi e i materiali costituenti sotto l'azione di sostanze chimiche con le quali possono venire in contatto non dovranno produrre reazioni chimiche.

Prestazioni:

Gli infissi esterni verticali devono essere realizzati con materiali e rifiniti in maniera tale che conservino invariate nel tempo le

proprie caratteristiche chimico-fisiche. Bisogna inoltre tener conto degli eventuali fenomeni chimico-fisici che possono svilupparsi tra i diversi componenti a contatto, in particolare tra gli infissi metallici di natura diversa. Tale presupposto vale anche per tutte le parti formanti il telaio, i dispositivi di fissaggio alle strutture murarie e gli elementi complementari di tenuta (guarnizioni, etc.). E' importante che non vengano utilizzati materiali che siano incompatibili dal punto di vista chimico-fisico o comunque che possano dar luogo a fenomeni di corrosioni elettrolitiche. E' opportuno evitare contatti diretti tra i seguenti metalli: ferro e zinco, ferro e alluminio, alluminio e piombo, alluminio e zinco. Bisogna evitare inoltre il contatto diretto fra certi metalli ed alcuni materiali aggressivi, come alluminio o acciaio e il gesso. Va inoltre verificata la compatibilità chimico_fisica tra vernice, supporti ed elementi complementari di tenuta.

Livello minimo della prestazione:

Si fa riferimento alle norme UNI 8753, UNI 8754 e UNI 8758.

02.02.R24 Tenuta all'acqua

Classe di Requisiti: Termici ed igrotermici

Classe di Esigenza: Benessere

Gli infissi devono essere realizzati in modo da impedire, o comunque limitare, alle acque meteoriche o di altra origine di penetrare negli ambienti interni.

Prestazioni:

In particolare è necessario che tutte le giunzioni di elementi disomogenei (fra davanzali, soglie, e traverse inferiori di finestre, o portafinestra) assicurino la tenuta all'acqua e permettano un veloce allontanamento dell'acqua piovana.

Livello minimo della prestazione:

I livelli minimi sono individuabili attraverso l'identificazione della classe di tenuta all'acqua in funzione della norma UNI EN 12208.

- Pressione di prova (Pmax in Pa*) = -;
- Classificazione: Metodo di prova A = 0 - Metodo di prova B = 0;
- Specifiche: Nessun requisito;
- Pressione di prova (Pmax in Pa*) = 0;
- Classificazione: Metodo di prova A = 1A - Metodo di prova B = 1B;
- Specifiche: Irrorazione per 15 min;
- Pressione di prova (Pmax in Pa*) = 50;
- Classificazione: Metodo di prova A = 2A - Metodo di prova B = 2B;
- Specifiche: Come classe 1 ÷ 5 min;
- Pressione di prova (Pmax in Pa*) = 100;
- Classificazione: Metodo di prova A = 3A - Metodo di prova B = 3B;
- Specifiche: Come classe 2 ÷ 5 min;
- Pressione di prova (Pmax in Pa*) = 150;
- Classificazione: Metodo di prova A = 4A - Metodo di prova B = 4B;
- Specifiche: Come classe 3 ÷ 5 min;
- Pressione di prova (Pmax in Pa*) = 200;
- Classificazione: Metodo di prova A = 5A - Metodo di prova B = 5B;
- Specifiche: Come classe 4 ÷ 5 min;
- Pressione di prova (Pmax in Pa*) = 250;
- Classificazione: Metodo di prova A = 6A - Metodo di prova B = 6B;
- Specifiche: Come classe 5 ÷ 5 min;
- Pressione di prova (Pmax in Pa*) = 300;
- Classificazione: Metodo di prova A = 7A - Metodo di prova B = 7B;
- Specifiche: Come classe 6 ÷ 5 min;
- Pressione di prova (Pmax in Pa*) = 450;
- Classificazione: Metodo di prova A = 8A - Metodo di prova B = -;
- Specifiche: Come classe 7 ÷ 5 min;
- Pressione di prova (Pmax in Pa*) = 600;
- Classificazione: Metodo di prova A = 9A - Metodo di prova B = -;
- Specifiche: Come classe 8 ÷ 5 min;
- Pressione di prova (Pmax in Pa*) > 600;
- Classificazione: Metodo di prova A = Exxx - Metodo di prova B = -;
- Specifiche: Al di sopra di 600 Pa, con cadenza di 150 Pa, la durata di ciascuna fase deve essere di 50 min;

*dopo 15 min a pressione zero e 5 min alle fasi susseguenti.

Note = Il metodo A è indicato per prodotti pienamente esposti; il metodo B è adatto per prodotti parzialmente protetti.

02.02.R25 Ventilazione

Classe di Requisiti: Termici ed igrotermici

Classe di Esigenza: Benessere

Gli infissi devono consentire la possibilità di poter ottenere ricambio d'aria per via naturale o meccanica che viene affidato all'utente, mediante l'apertura del serramento, oppure a griglie di aerazione manovrabili.

Prestazioni:

Gli infissi esterni verticali devono consentire la possibilità di poter ottenere ricambio d'aria per via naturale. I locali tecnici in

genere devono essere dotati di apposite aperture di ventilazione (griglie, feritoie, ecc.) che consentano di assicurare la ventilazione naturale prevista per tali tipi di attività. Per ciascun locale d'abitazione, l'ampiezza della finestra deve essere proporzionata in modo da assicurare un valore di fattore luce diurna medio non inferiore al 2%, e comunque la superficie finestrata apribile non dovrà essere inferiore a 1/8 della superficie del pavimento. Quando le caratteristiche tipologiche degli alloggi diano luogo a condizioni che non consentano di fruire di ventilazione naturale, si dovrà ricorrere alla ventilazione meccanica centralizzata immettendo aria opportunamente captata e con requisiti igienici confacenti. E' comunque da assicurare, in ogni caso, l'aspirazione di fumi, vapori ed esalazioni nei punti di produzione (cucine, gabinetti, ecc.) prima che si diffondano.

Livello minimo della prestazione:

L'ampiezza degli infissi e comunque la superficie finestrata apribile non dovrà essere inferiore a 1/8 della superficie del pavimento. Gli infissi esterni verticali di un locale dovranno essere dimensionati in modo da avere una superficie apribile complessiva non inferiore al valore S_m calcolabile mediante la relazione $S_m = 0,0025 n V (1/(H_i)^{0,5})$, dove:

- n è il numero di ricambi orari dell'aria ambiente;

- V è il volume del locale (m³);

- H_i è la dimensione verticale della superficie apribile dell'infisso i esimo del locale (m).

Per una corretta ventilazione la superficie finestrata dei locali abitabili non deve, comunque, essere inferiore a 1/8 della superficie del pavimento.

ELEMENTI MANUTENIBILI DELL'UNITÀ TECNOLOGICA:

- ° 02.02.01 Serramenti in materie plastiche (PVC)

Serramenti in materie plastiche (PVC)

Unità Tecnologica: 02.02

Infissi esterni

ANOMALIE RISCOINTRABILI

02.02.01.A01 Alterazione cromatica

Alterazione che si può manifestare attraverso la variazione di uno o più parametri che definiscono il colore: tinta, chiarezza, saturazione. Può evidenziarsi in modo localizzato o in zone più ampie diversamente a secondo delle condizioni.

02.02.01.A02 Bolla

Rigonfiamento della pellicola causato spesso da eccessive temperatura.

02.02.01.A03 Condensa superficiale

Formazione di condensa sulle superfici interne dei telai in prossimità di ponti termici.

02.02.01.A04 Corrosione

Decadimento dei materiali metallici a causa della combinazione con sostanze presenti nell'ambiente (ossigeno, acqua, anidride carbonica, ecc.).

02.02.01.A05 Deformazione

Variazione geometriche e morfologiche dei profili e degli elementi di tamponamento per fenomeni di ritiro quali imbarcamento, svergolamento, ondulazione.

02.02.01.A06 Degrado degli organi di manovra

Degrado degli organi di manovra a causa di processi di ossidazione delle parti metalliche ed in particolare di quelle di manovra. Deformazione e relativa difficoltà di movimentazione degli organi di apertura-chiusura.

02.02.01.A07 Degrado delle guarnizioni

Distacchi delle guarnizioni, perdita di elasticità e loro fessurazione.

02.02.01.A08 Deposito superficiale

Accumulo di pulviscolo atmosferico o di altri materiali estranei quali: microrganismi, residui organici, ecc. di spessore variabile, poco coerente e poco aderente al materiale sottostante.

02.02.01.A09 Frantumazione

Riduzione della lastra di vetro in frammenti per cause traumatiche.

02.02.01.A10 Macchie

Pigmentazione accidentale e localizzata della superficie.

02.02.01.A11 Non ortogonalità

La ortogonalità dei telai mobili rispetto a quelli fissi dovuta generalmente per la mancanza di registrazione periodica dei fissaggi.

02.02.01.A12 Perdita di materiale

Mancanza di parti e di piccoli elementi in seguito ad eventi traumatici.

02.02.01.A13 Perdita trasparenza

Perdita di trasparenza ed aumento della fragilità del vetro a causa dell'azione di agenti esterni.

02.02.01.A14 Rottura degli organi di manovra

Rottura degli elementi di manovra con distacco dalle sedi originarie di maniglie, cerniere, aste, ed altri meccanismi.

CONTROLLI ESEGUIBILI DA PERSONALE SPECIALIZZATO

02.02.01.C01 Controllo guarnizioni di tenuta

Cadenza: ogni 12 mesi

Tipologia: Controllo a vista

Controllo dell'efficacia delle guarnizioni. Controllo dell'adesione delle guarnizioni ai profili di contatto dei telai. Controllo del corretto inserimento nelle proprie sedi delle guarnizioni. Controllo dell'elasticità delle guarnizioni.

• Requisiti da verificare: 1) Isolamento acustico; 2) Isolamento termico; 3) Permeabilità all'aria; 4) Regolarità delle finiture; 5) Resistenza agli urti; 6) Resistenza al vento; 7) Tenuta all'acqua.

• Anomalie riscontrabili: 1) Deformazione; 2) Degrado delle guarnizioni; 3) Non ortogonalità.

• Ditte specializzate: Serramentista (Metalli e materie plastiche).

02.02.01.C02 Controllo persiane avvolgibili in plastica

Cadenza: ogni 12 mesi

Tipologia: Controllo a vista

Controllo funzionalità degli organi di manovra e delle parti in vista.

- Requisiti da verificare: 1) *Pulibilità*; 2) *Regolarità delle finiture*; 3) *Resistenza a manovre false e violente*.
- Anomalie riscontrabili: 1) *Alterazione cromatica*; 2) *Deformazione*; 3) *Non ortogonalità*.
- Ditte specializzate: *Serramentista (Metalli e materie plastiche)*.

02.02.01.C03 Controllo telai fissi

Cadenza: ogni 12 mesi

Tipologia: Controllo a vista

Controllo delle asole di drenaggio e del sistema di drenaggio. Controllo dell'ortogonalità dei telai. Controllo del fissaggio del telaio al vano ed al controtelaio al muro e dei blocchetti di regolazione.

- Requisiti da verificare: 1) *Permeabilità all'aria*; 2) *Regolarità delle finiture*; 3) *Tenuta all'acqua*.
- Anomalie riscontrabili: 1) *Condensa superficiale*; 2) *Deformazione*; 3) *Non ortogonalità*.
- Ditte specializzate: *Serramentista (Metalli e materie plastiche)*.

02.02.01.C04 Controllo telai mobili

Cadenza: ogni 12 mesi

Tipologia: Controllo a vista

Controllo dell'ortogonalità dell'anta e dei cavallotti di unione dei profilati dell'anta.

- Requisiti da verificare: 1) *Permeabilità all'aria*; 2) *Regolarità delle finiture*; 3) *Tenuta all'acqua*.
- Anomalie riscontrabili: 1) *Condensa superficiale*; 2) *Non ortogonalità*.
- Ditte specializzate: *Serramentista (Metalli e materie plastiche)*.

MANUTENZIONI ESEGUIBILI DA PERSONALE SPECIALIZZATO

02.02.01.I01 Regolazione guarnizioni di tenuta

Cadenza: ogni 3 anni

Regolazione e riposizionamento delle guarnizioni di tenuta.

- Ditte specializzate: *Serramentista (Metalli e materie plastiche)*.

02.02.01.I02 Regolazione organi di movimentazione

Cadenza: ogni 3 anni

Regolazione delle cerniere e della perfetta chiusura dell'anta col telaio fisso. Riposizionamento tramite scorrimento nelle apposite sedi delle cerniere.

- Ditte specializzate: *Serramentista (Metalli e materie plastiche)*.

02.02.01.I03 Regolazione telai fissi

Cadenza: ogni 3 anni

Regolazione di ortogonalità del telaio fisso tramite cacciavite sui blocchetti di regolazione e relativo fissaggio. La verifica dell'ortogonalità sarà effettuata mediante l'impiego di livella torica.

- Ditte specializzate: *Serramentista (Metalli e materie plastiche)*.

02.02.01.I04 Ripristino fissaggi telai fissi

Cadenza: ogni 3 anni

Ripristino fissaggi dei telai al vano e al controtelaio al muro e riattivazione del fissaggio dei blocchetti di regolazione e fissaggio tramite cacciavite.

- Ditte specializzate: *Serramentista (Metalli e materie plastiche)*.

02.02.01.I05 Ripristino ortogonalità telai mobili

Cadenza: ogni 12 mesi

Ripristino dell'ortogonalità delle ante e fissaggio dei cavallotti di unione dei profilati dell'anta.

- Ditte specializzate: *Serramentista (Metalli e materie plastiche)*.

02.02.01.I06 Sostituzione cinghie avvolgibili

Cadenza: quando occorre

Sostituzione delle cinghie avvolgibili, verifica dei meccanismi di funzionamento quali rulli avvolgitori e lubrificazione degli snodi.

- Ditte specializzate: *Serramentista (Metalli e materie plastiche)*.

02.02.01.I07 Sostituzione frangisole

Cadenza: quando occorre

Sostituzione dei frangisole impacchettabili con elementi analoghi.

- Ditte specializzate: *Serramentista (Metalli e materie plastiche)*.

02.02.01.I08 Sostituzione infisso

Cadenza: ogni 30 anni

Sostituzione dell'infisso e del controtelaio mediante smontaggio e posa del nuovo serramento mediante l'impiego di tecniche di fissaggio, di regolazione e sigillature specifiche al tipo di infisso.

- Ditte specializzate: *Serramentista (Metalli e materie plastiche)*.

EDILIZIA: PARTIZIONI

Rappresentano l'insieme delle unità tecnologiche e di tutti gli elementi tecnici del sistema edilizio che hanno la funzione di dividere e di configurare gli spazi interni ed esterni dello stesso sistema edilizio.

UNITÀ TECNOLOGICHE:

- ° 03.01 Infissi interni
- ° 03.02 Ripristino e consolidamento

Infissi interni

REQUISITI E PRESTAZIONI (UT)

03.01.R01 (Attitudine al) controllo delle dispersioni elettriche

Classe di Requisiti: Protezione elettrica

Classe di Esigenza: Sicurezza

Gli infissi devono essere in grado di controllare e disperdere eventuali scariche elettriche e/o comunque pericoli di folgorazioni, a carico degli utenti, per contatto diretto.

Prestazioni:

Gli infissi realizzati in materiale metallico e comunque in grado di condurre elettricità qualora, secondo la norma CEI 64-8, siano da considerarsi come "massa estranea" in quanto capaci di immettere il potenziale di terra, devono essere realizzati mediante collegamenti equipotenziali con l'impianto di terra predisposto per l'edificio, collegando al conduttore dell'impianto di terra solamente il telaio metallico dell'infisso, evitando all'utenza qualsiasi pericolo di folgorazioni da contatto.

Livello minimo della prestazione:

Essi variano in funzione delle modalità di progetto.

03.01.R02 Isolamento acustico

Classe di Requisiti: Acustici

Classe di Esigenza: Benessere

E' l'attitudine a fornire un'adeguata resistenza al passaggio dei rumori. Il livello di isolamento richiesto varia in funzione della tipologia e del tipo di attività svolta e in funzione della classe di destinazione d'uso del territorio.

Prestazioni:

D.P.C.M. 5.12.1997 (Determinazione dei requisiti acustici passivi degli edifici)

Tabella A (Classificazione degli ambienti abitativi)

- categoria A: edifici adibiti a residenza o assimilabili;
- categoria B: edifici adibiti ad uffici e assimilabili;
- categoria C: edifici adibiti ad alberghi, pensioni ed attività assimilabili;
- categoria D: edifici adibiti ad ospedali, cliniche, case di cura e assimilabili;
- categoria E: edifici adibiti ad attività scolastiche a tutti i livelli e assimilabili;
- categoria F: edifici adibiti ad attività ricreative o di culto o assimilabili;
- categoria G: edifici adibiti ad attività commerciali o assimilabili.

Tabella B (Requisiti acustici passivi degli edifici, dei loro componenti e degli impianti tecnologici)

- categoria D: $R_w(*) = 55 - D_{2m,nT,w} = 45 - L_{nw} = 58 - L_{ASmax} = 35 - L_{Aeq} = 25$.
 - categorie A e C: $R_w(*) = 50 - D_{2m,nT,w} = 40 - L_{nw} = 63 - L_{ASmax} = 35 - L_{Aeq} = 35$.
 - categoria E: $R_w(*) = 50 - D_{2m,nT,w} = 48 - L_{nw} = 58 - L_{ASmax} = 35 - L_{Aeq} = 25$.
 - categorie B, F e G: $R_w(*) = 50 - D_{2m,nT,w} = 42 - L_{nw} = 55 - L_{ASmax} = 35 - L_{Aeq} = 35$.
- (*) Valori di R_w riferiti a elementi di separazione tra due distinte unità immobiliari.

D.P.C.M. 1.3.1991 (Limiti massimi di immissione nelle sei zone acustiche, espressi come livello equivalente in dB(A))

- Classe I (Aree particolarmente protette) - Tempi: Diurno = 50; Notturmo = 40.
- Classe II (Aree prevalentemente residenziali) - Tempi: Diurno = 55; Notturmo = 45.
- Classe III (Aree di tipo misto) - Tempi: Diurno = 60; Notturmo = 50.
- Classe IV (Aree di intensa attività umana) - Tempi: Diurno = 65; Notturmo = 55.
- Classe V (Aree prevalentemente industriali) - Tempi: Diurno = 70; Notturmo = 60.
- Classe VI (Aree esclusivamente industriali) - Tempi: Diurno=70; Notturmo=70.

Valori limite di emissione L_{eq} in dB(A)

- Classe I (Aree particolarmente protette) - Tempi: Diurno (06.00-22.00) = 45; Notturmo(22.00-06.00) = 35.
- Classe II (Aree prevalentemente residenziali) - Tempi: Diurno (06.00-22.00) = 50; Notturmo (22.00-06.00) = 40.
- Classe III (Aree di tipo misto) - Tempi: Diurno (06.00-22.00) = 55; Notturmo (22.00-06.00) = 45.
- Classe IV (Aree di intensa attività umana) - Tempi: Diurno (06.00-22.00) = 60; Notturmo (22.00-06.00) = 50.
- Classe V (Aree prevalentemente industriali) - Tempi: Diurno (06.00-22.00) = 65; Notturmo (22.00-06.00) = 55.
- Classe VI (Aree esclusivamente industriali) - Tempi: Diurno (06.00-22.00) = 65; Notturmo (22.00-06.00) = 65.

Valori di qualità L_{eq} in dB(A)

- Classe I (Aree particolarmente protette) - Tempi: Diurno (06.00-22.00) = 47; Notturmo (22.00-06.00) = 37.
- Classe II (Aree prevalentemente residenziali) - Tempi: Diurno (06.00-22.00) = 52; Notturmo (22.00-06.00) = 42.
- Classe III (Aree di tipo misto) - Tempi: Diurno (06.00-22.00) = 57; Notturmo (22.00-06.00) = 47.
- Classe IV (Aree di intensa attività umana) - Tempi: Diurno (06.00-22.00) = 62; Notturmo (22.00-06.00) = 52.

- Classe V (Aree prevalentemente industriali) - Tempi: Diurno (06.00-22.00) = 67; Notturmo (22.00-06.00) = 57.
- Classe VI (Aree esclusivamente industriali) - Tempi: Diurno (06.00-22.00) = 70; Notturmo (22.00-06.00) = 70.

Livello minimo della prestazione:

In relazione alla destinazione degli ambienti e alla rumorosità della zona di ubicazione i serramenti sono classificati secondo le norme vigenti.

03.01.R03 Isolamento termico

Classe di Requisiti: Termici ed igrotermici

Classe di Esigenza: Benessere

Gli infissi dovranno avere la capacità di limitare le perdite di calore. Al requisito concorrono tutti gli elementi che ne fanno parte.

Prestazioni:

Le prestazioni relative all'isolamento termico di un infisso vengono valutate in base ai valori della trasmittanza termica unitaria U, relativa all'intero infisso, che tiene conto delle dispersioni termiche eventualmente verificatesi attraverso i componenti trasparenti ed opachi dei serramenti. E' opportuno comunque prevedere l'utilizzo di telai metallici realizzati con taglio termico.

Livello minimo della prestazione:

Pur non stabilendo specifici limiti prestazionali per i singoli infissi ai fini del contenimento delle dispersioni, è opportuno comunque che i valori della trasmittanza termica unitaria U siano tali da contribuire al contenimento del coefficiente volumico di dispersione Cd riferito all'intero edificio e quello dei singoli locali nei limiti previsti dalle leggi e normative vigenti.

03.01.R04 Oscurabilità

Classe di Requisiti: Funzionalità tecnologica

Classe di Esigenza: Funzionalità

Gli infissi devono, attraverso opportuni schermi e/o dispositivi di oscuramento, provvedere alla regolazione della luce naturale immessa.

Prestazioni:

I dispositivi di schermatura esterna di cui sono dotati gli infissi interni devono consentire la regolazione del livello di illuminamento degli spazi chiusi dell'ambiente servito. Inoltre, devono consentire il controllo di eventuali proiezioni localizzate di raggi luminosi negli spazi con destinazione di relax e di riposo (camere da letto, ecc.) e comunque oscurare il passaggio di luce, naturale o artificiale, proveniente dagli ambienti esterni.

Livello minimo della prestazione:

I dispositivi di schermatura esterna di cui sono dotati gli infissi interni verticali devono consentire una regolazione del livello di illuminamento negli spazi chiusi degli alloggi fino ad un valore non superiore a 0,2 lux.

03.01.R05 Permeabilità all'aria

Classe di Requisiti: Termici ed igrotermici

Classe di Esigenza: Benessere

Gli infissi devono controllare il passaggio dell'aria a protezione degli ambienti interni e permettere la giusta ventilazione.

Prestazioni:

Gli infissi devono essere realizzati in modo da ottenere, mediante battute, camere d'aria ed eventuali guarnizioni, la permeabilità all'aria indicata in progetto. Le prestazioni si misurano sulla classificazione basata sul confronto tra la permeabilità all'aria del campione sottoposto a prova riferito all'intera area, e la permeabilità all'aria riferita alla lunghezza dei lati apribili. In particolare si rimanda alla norma UNI EN 12207

Livello minimo della prestazione:

I livelli prestazionali variano in funzione delle classi, della permeabilità all'aria di riferimento a 100 Pa misurata in m³/hm³ e della pressione massima di prova misurata in Pa.

03.01.R06 Pulibilità

Classe di Requisiti: Facilità d'intervento

Classe di Esigenza: Funzionalità

Gli infissi devono consentire la rimozione di sporcizia, depositi, macchie, ecc.

Prestazioni:

Le superfici degli infissi, siano esse opache o trasparenti, devono essere facilmente accessibili dall'utenza e dagli addetti alle operazioni di pulizia, tanto all'esterno quanto all'interno. In particolare, le porte e le portefinestre devono essere realizzate in modo da non subire alterazioni e/o modifiche prestazionali in seguito a contatti accidentali con i liquidi e/o prodotti utilizzati per la pulizia.

Livello minimo della prestazione:

Gli infissi devono essere accessibili e dimensionati in modo da consentire le operazioni di pulizia.

03.01.R07 Regolarità delle finiture

Classe di Requisiti: Visivi

Classe di Esigenza: Aspetto

Gli infissi devono avere gli strati superficiali in vista privi di difetti, e/o comunque esenti da caratteri che possano rendere difficile la lettura formale. Inoltre gli elementi dovranno combaciare tra di loro in modo idoneo senza comprometterne la loro funzionalità.

Prestazioni:

Gli infissi interni ed i relativi dispositivi di movimentazione e di manovra devono avere le finiture superficiali prive di rugosità, spigoli, ecc.. Gli elementi dei tamponamenti trasparenti inoltre devono essere privi di difetti e/o anomalie come, bolle, graffi, ecc. ed assicurare una perfetta visione e trasparenza ottica dall'interno verso l'esterno e viceversa. Più in particolare, i tamponamenti vetrati devono essere privi dei suddetti difetti e comunque corrispondere a quanto indicato dalla norma UNI EN 12150-1, in relazione al tipo di vetro ed alle dimensioni della lastra usata. I giunti di collegamento degli infissi non devono presentare sconnessioni di alcun tipo con le strutture adiacenti. Infine, la coloritura ed i rivestimenti superficiali degli infissi ottenuti attraverso processi di verniciatura, ossidazione anodica, trattamento elettrochimico, ecc., dovranno essere uniformi senza presentare alcun difetto di ripresa del colore o altre macchie visibili.

Livello minimo della prestazione:

Gli infissi non devono presentare finiture superficiali eccessivamente rugose, spigolose, cedevoli né tanto meno fessurazioni o screpolature superiore al 10% delle superfici totali.

03.01.R08 Resistenza agli agenti aggressivi

Classe di Requisiti: Protezione dagli agenti chimici ed organici

Classe di Esigenza: Sicurezza

Gli infissi non dovranno subire dissoluzioni o disgregazioni e mutamenti di aspetto a causa dell'azione di agenti aggressivi chimici

Prestazioni:

Sotto l'azione degli agenti chimici normalmente presenti nell'ambiente, gli infissi e gli eventuali dispositivi di schermatura e di oscurabilità, devono conservare inalterate le caratteristiche chimico-fisiche in modo da assicurare il rispetto dei limiti prestazionali relativi a tenuta dell'acqua e permeabilità dell'aria. Inoltre non devono manifestarsi, in conseguenza di attacco chimico, variazioni della planarità generale e locale, e il prodursi di scoloriture non uniformi accompagnate a macchie e/o difetti particolari.

Livello minimo della prestazione:

In particolare, tutti gli infissi realizzati con materiale metallico come l'alluminio, leghe d'alluminio, acciaio, ecc., devono essere protetti con sistemi di verniciatura resistenti a processi di corrosione in nebbia salina, se ne sia previsto l'impiego in atmosfere aggressive (urbane, marine, ecc.) per tempo di 1000 ore, e per un tempo di almeno 500 ore, nel caso ne sia previsto l'impiego in atmosfere poco aggressive. L'ossidazione anodica, di spessore diverso, degli infissi in alluminio o delle leghe d'alluminio deve corrispondere ai valori riportati di seguito:

- ambiente interno - Spessore di ossido: $S > 5$ micron;
- ambiente rurale o urbano - Spessore di ossido: $S > 10$ micron;
- ambiente industriale o marino - Spessore di ossido: $S > 15$ micron;
- ambiente marino o inquinato - Spessore di ossido: $S > 20$ micron.

03.01.R09 Resistenza agli attacchi biologici

Classe di Requisiti: Protezione dagli agenti chimici ed organici

Classe di Esigenza: Sicurezza

Gli infissi a seguito della presenza di organismi viventi (animali, vegetali, microrganismi) non dovranno subire riduzioni di prestazioni.

Prestazioni:

I materiali costituenti gli infissi non devono permettere lo sviluppo di agenti biologici come funghi, larve di insetto, muffe, radici e microrganismi in genere, in particolar modo se impiegati in locali umidi. Devono inoltre resistere all'attacco di eventuali roditori e consentire un'agevole pulizia delle superfici.

Livello minimo della prestazione:

I preservanti con i quali vengono trattati i materiali in legno devono avere una soglia di efficacia non inferiore al 40% di quella iniziale.

03.01.R10 Resistenza agli urti

Classe di Requisiti: Di stabilità

Classe di Esigenza: Sicurezza

Gli infissi dovranno essere in grado di sopportare urti (definiti dall'energia cinetica di urti-tipo o convenzionali di corpi duri, come di oggetti scagliati, o molli, come il peso di un corpo che cade) che non debbono compromettere la stabilità degli stessi; né provocare il distacco di elementi o frammenti pericolosi a carico degli utenti.

Prestazioni:

Sotto l'azione degli urti gli infissi devono conservare la loro integrità strutturale; non devono prodursi sconnessioni né deformazioni sensibili dei collegamenti tra gli infissi e la relativa struttura muraria; non devono verificarsi sfondamenti né fuoriuscite di parti o componenti; non devono prodursi frammenti o cadute di elementi che possano causare ferite accidentali alle persone che si possono trovare all'interno o all'esterno. Tutti i componenti degli infissi devono risultare sicuri nel caso d'urto accidentale dell'utenza. Gli elementi costituenti dei telai fissi e mobili, delle maniglie, dei pannelli, delle cerniere, delle cremonesi, ecc. non devono presentare parti taglienti o appuntite né spigoli pronunciati.

Livello minimo della prestazione:

Gli infissi esterni verticali, ad esclusione degli elementi di tamponamento, devono resistere all'azione di urti esterni ed interni realizzati secondo con le modalità indicate di seguito:

- Tipo di infisso: Porta esterna:
- Corpo d'urto: duro - Massa del corpo [Kg]: 0,5;
- Energia d'urto applicata [J]: faccia esterna = 3,75 - faccia interna = 3,75

Corpo d'urto: molle - Massa del corpo [Kg]: 30;
Energia d'urto applicata [J]: faccia esterna = 240 - faccia interna = 240
- Tipo di infisso: Finestra:
Corpo d'urto: molle - Massa del corpo [Kg]: 50;
Energia d'urto applicata [J]: faccia esterna = 900 - faccia interna = 900
- Tipo di infisso: Portafinestra:
Corpo d'urto: molle - Massa del corpo [Kg]: 50;
Energia d'urto applicata [J]: faccia esterna = 700 - faccia interna = 700
- Tipo di infisso: Facciata continua:
Corpo d'urto: duro - Massa del corpo [Kg]: 1;
Energia d'urto applicata [J]: faccia esterna = 6 - faccia interna = -
- Tipo di infisso: Elementi pieni:
Corpo d'urto: molle - Massa del corpo [Kg]: 50;
Energia d'urto applicata [J]: faccia esterna = 700 - faccia interna = -.

03.01.R11 Resistenza al fuoco

Classe di Requisiti: Protezione antincendio

Classe di Esigenza: Sicurezza

I materiali costituenti gli infissi, sottoposti all'azione del fuoco non devono subire trasformazioni chimico-fisiche.

Prestazioni:

Gli infissi devono avere la resistenza al fuoco (REI) indicata di seguito, espressa in termini di tempo entro il quale l'infisso conserva stabilità, tenuta; la fiamma e ai fumi nonché isolamento termico. In particolare le porte ed altri elementi di chiusura, devono avere la resistenza al fuoco (REI) secondo la norma UNI EN 1634-1.

Livello minimo della prestazione:

I serramenti dovranno essere scelti in base alla individuazione della classe di resistenza al fuoco REI in funzione dell'altezza dell'edificio e rispettare i seguenti valori:

- altezza antincendio [m] da 12 a 32, Classe REI [min.] = 60;
- altezza antincendio [m] da oltre 32 a 80, Classe REI [min.] = 90;
- altezza antincendio [m] oltre 80, Classe REI [min.] = 120.

03.01.R12 Riparabilità

Classe di Requisiti: Facilità d'intervento

Classe di Esigenza: Funzionalità

Gli infissi dovranno essere collocati in modo da consentire il ripristino dell'integrità, la funzionalità e l'efficienza di parti ed elementi soggetti a guasti.

Prestazioni:

I dispositivi e gli organi di movimentazione (cerniere, cremonesi, maniglie, ecc.) nonché quelli di schermatura esterna (teli, avvolgibili, ecc.), nel caso necessitano di interventi di manutenzione o riparazione, devono essere facilmente accessibili in modo da rendere agevoli e in modalità di sicurezza tutte le operazioni. E' importante che i vari componenti siano facilmente smontabili senza la necessità di rimuovere tutto l'insieme. In particolare deve essere possibile lo smontaggio delle ante mobili senza la necessità di smontare anche i relativi telai fissi.

Livello minimo della prestazione:

Gli infissi devono essere accessibili in modo da consentire agevolmente le operazioni di riparazione. La loro collocazione dovrà rispettare le norme tecniche di settore.

03.01.R13 Sostituibilità

Classe di Requisiti: Facilità d'intervento

Classe di Esigenza: Funzionalità

Gli infissi dovranno essere realizzati e collocati in modo da consentire la loro sostituibilità, e/o la collocazione di parti ed elementi essi soggetti a guasti.

Prestazioni:

Tutti gli elementi degli infissi soggetti ad eventuali sostituzioni come guarnizioni tra telai, lastre vetrate od opache, profili fermavetro, scanalature portavetro, devono essere facilmente sostituibili. Analogamente per i dispositivi di movimentazione e manovra e per gli altri elementi con funzione di schermatura (avvolgibili, cassonetti, rulli avvolgitore, corde, ecc.).

Livello minimo della prestazione:

Onde facilitare la sostituzione di intere parti (ante, telai, ecc.), è inoltre opportuno che l'altezza e la larghezza di coordinazione degli infissi esterni verticali siano modulari e corrispondenti a quelle previste dalle norme UNI 7864, UNI 7866, UNI 7961, UNI 8861, UNI 8975 e UNI EN 12519.

03.01.R14 Stabilità chimico reattiva

Classe di Requisiti: Protezione dagli agenti chimici ed organici

Classe di Esigenza: Sicurezza

Gli infissi e i materiali costituenti sotto l'azione di sostanze chimiche con le quali possono venire in contatto non dovranno produrre reazioni chimiche.

Prestazioni:

Gli infissi devono essere realizzati con materiali e rifiniti in maniera tale che conservino invariate nel tempo le proprie

caratteristiche chimico_fisiche. Bisogna inoltre tener conto degli eventuali fenomeni chimico-fisici che possono svilupparsi tra i diversi componenti a contatto, in particolare tra gli infissi metallici di natura diversa. Tale presupposto vale anche per tutte le parti formanti il telaio, i dispositivi di fissaggio alle strutture murarie e gli elementi complementari di tenuta (guarnizioni, ecc.). E' importante che non vengano utilizzati materiali che siano incompatibili dal punto di vista chimico-fisico o comunque che possano dar luogo a fenomeni di corrosioni elettrolitiche. E' opportuno evitare contatti diretti tra i seguenti metalli: ferro e zinco, ferro e alluminio, alluminio e piombo, alluminio e zinco. Bisogna evitare inoltre il contatto diretto fra certi metalli ed alcuni materiali aggressivi, come alluminio o acciaio e il gesso. Va inoltre verificata la compatibilità chimico fisica tra vernice, supporti ed elementi complementari di tenuta.

Livello minimo della prestazione:

Si fa riferimento alle norme UNI 8753, UNI 8754, UNI 8758.

03.01.R15 Ventilazione

Classe di Requisiti: Termici ed igrotermici

Classe di Esigenza: Benessere

Gli infissi devono consentire la possibilità di poter ottenere ricambio d'aria per via naturale o meccanica che viene affidato all'utente, mediante l'apertura del serramento, oppure a griglie di aerazione manovrabili.

Prestazioni:

Gli infissi devono consentire la possibilità di poter ottenere ricambio d'aria per via naturale. I locali tecnici in genere devono essere dotati di apposite aperture di ventilazione (griglie, feritoie, ecc.) che consentano di assicurare la ventilazione naturale prevista per tali tipi di attività. Per ciascun locale d'abitazione, l'ampiezza della finestra deve essere proporzionata in modo da assicurare un valore di fattore luce diurna medio non inferiore al 2%, e comunque la superficie finestrata apribile non dovrà essere inferiore a 1/8 della superficie del pavimento. Quando le caratteristiche tipologiche degli alloggi diano luogo a condizioni che non consentano di fruire di ventilazione naturale, si dovrà ricorrere alla ventilazione meccanica centralizzata immettendo aria opportunamente captata e con requisiti igienici confacenti. E' comunque da assicurare, in ogni caso, l'aspirazione di fumi, vapori ed esalazioni nei punti di produzione (cucine, gabinetti, ecc.) prima che si diffondano.

Livello minimo della prestazione:

L'ampiezza degli infissi e comunque la superficie finestrata apribile non dovrà essere inferiore a 1/8 della superficie del pavimento.

ELEMENTI MANUTENIBILI DELL'UNITÀ TECNOLOGICA:

- ° 03.01.01 Porte

Porte

Unità Tecnologica: 03.01

Infissi interni

ANOMALIE RISCOINTRABILI

03.01.01.A01 Alterazione cromatica

Alterazione che si può manifestare attraverso la variazione di uno o più parametri che definiscono il colore: tinta, chiarezza, saturazione. Può evidenziarsi in modo localizzato o in zone più ampie diversamente a secondo delle condizioni.

03.01.01.A02 Bolla

Rigonfiamento della pellicola causato spesso da eccessive temperatura.

03.01.01.A03 Corrosione

Decadimento dei materiali metallici a causa della combinazione con sostanze presenti nell'ambiente (ossigeno, acqua, anidride carbonica, ecc.).

03.01.01.A04 Deformazione

Variazione geometriche e morfologiche dei profili e degli elementi di tamponamento per fenomeni di ritiro quali imbarcamento, svergolamento, ondulazione.

03.01.01.A05 Deposito superficiale

Accumulo di pulviscolo atmosferico o di altri materiali estranei quali microrganismi, residui organici, ecc., di spessore variabile, poco coerente e poco aderente al materiale sottostante.

03.01.01.A06 Distacco

Distacco di due o più strati di un pannello per insufficiente adesione delle parti.

03.01.01.A07 Fessurazione

Formazione di soluzioni di continuità nel materiale con distacco macroscopico delle parti.

03.01.01.A08 Frantumazione

Riduzione della lastra di vetro in frammenti per cause traumatiche.

03.01.01.A09 Fratturazione

Formazione di soluzioni di continuità nel materiale con o senza spostamento delle parti.

03.01.01.A10 Incrostazione

Deposito a strati molto aderente al substrato composto generalmente da sostanze inorganiche o di natura biologica.

03.01.01.A11 Infracidamento

Degradazione che si manifesta con la formazione di masse scure polverulente dovuta ad umidità e alla scarsa ventilazione.

03.01.01.A12 Lesione

Degradazione che si manifesta in seguito ad eventi traumatici con effetti di soluzione di continuità con o senza distacco tra le parti.

03.01.01.A13 Macchie

Pigmentazione accidentale e localizzata della superficie.

03.01.01.A14 Non ortogonalità

La ortogonalità dei telai mobili rispetto a quelli fissi dovuta generalmente per la mancanza di registrazione periodica dei fissaggi.

03.01.01.A15 Patina

Variazione del colore originario del materiale per alterazione della superficie dei materiali per fenomeni non legati a degradazione.

03.01.01.A16 Perdita di lucentezza

Opacizzazione del legno.

03.01.01.A17 Perdita di materiale

Mancanza di parti e di piccoli elementi in seguito ad eventi traumatici.

03.01.01.A18 Perdita di trasparenza

Perdita di trasparenza ed aumento della fragilità del vetro a causa dell'azione di agenti esterni.

03.01.01.A19 Scagliatura, screpolatura

Distacco totale o parziale di parti della pellicola dette scaglie che avviene in prossimità di scollaggi o soluzioni di continuità.

03.01.01.A20 Scollaggi della pellicola

Mancanza di aderenza della pellicola al substrato per cause diverse e successiva scagliatura.

MANUTENZIONI ESEGUIBILI DA PERSONALE SPECIALIZZATO

03.01.01.I01 Regolazione controtelai

Cadenza: ogni 12 mesi

Regolazione del fissaggio dei controtelai alle pareti.

- Ditte specializzate: *Serramentista*.

03.01.01.I02 Ripristino protezione verniciatura parti in legno

Cadenza: ogni 2 anni

Ripristino della protezione di verniciatura previa asportazione del vecchio strato per mezzo di carte abrasive leggere ed otturazione con stucco per legno di eventuali fessurazioni. Applicazione di uno strato impregnante e rinnovo, a pennello, dello strato protettivo con l'impiego di prodotti idonei al tipo di legno.

- Ditte specializzate: *Pittore*.

03.01.01.I03 Regolazione telai

Cadenza: ogni 12 mesi

Regolazione del fissaggio dei telai ai controtelai.

- Ditte specializzate: *Serramentista*.

Ripristino e consolidamento

ELEMENTI MANUTENIBILI DELL'UNITÀ TECNOLOGICA:

- ° 03.02.01 Vespai orizzontali

Vespai orizzontali

Unità Tecnologica: 03.02
Ripristino e consolidamento

ANOMALIE RISCONTRABILI

03.02.01.A01 Infiltrazioni

Infiltrazioni di acque provenienti dagli strati inferiori.

03.02.01.A02 Mancanza

Mancanza o interruzione di materiale negli strati intermedi.

03.02.01.A03 Ventilazione insufficiente

Ventilazione insufficiente degli strati intermedi.

CONTROLLI ESEGUIBILI DA PERSONALE SPECIALIZZATO

03.02.01.C01 Controllo generale

Cadenza: ogni 6 mesi

Tipologia: Controllo

Controllare lo stato generale delle pavimentazioni e l'integrità degli strati intermedi.

- Anomalie riscontrabili: 1) *Ventilazione insufficiente*; 2) *Mancanza*.
- Ditte specializzate: *Specializzati vari*.

MANUTENZIONI ESEGUIBILI DA PERSONALE SPECIALIZZATO

03.02.01.I01 Ripristino

Cadenza: quando occorre

Ripristino dei materiali interessanti gli strati intermedi con altri di caratteristiche analoghe. Ripristino della corretta ventilazione mediante il corretto riempimento del materiale non assorbente.

- Ditte specializzate: *Specializzati vari*.

IMPIANTI TECNOLOGICI TRADIZIONALI

Insieme delle unità e degli elementi tecnici del sistema edilizio aventi funzione di consentire l'utilizzo, da parte degli utenti, di flussi energetici, informativi e materiali e di consentire il conseguente allontanamento degli eventuali prodotti di scarto.

UNITÀ TECNOLOGICHE:

- 04.01 Impianto elettrico
- 04.02 Impianto elettrico industriale
- 04.03 Impianto di climatizzazione
- 04.04 Illuminazione a led
- 04.05 Impianto di distribuzione acqua fredda e calda
- 04.06 Impianto di smaltimento acque meteoriche - RETE
- 04.07 Impianto di smaltimento acque meteoriche - SISTEMA DI TRATTAMENTO
- 04.08 Impianto adduzione
- 04.09 Impianto di trasmissione fonia e dati

Impianto elettrico

REQUISITI E PRESTAZIONI (UT)

04.01.R01 (Attitudine al) controllo della condensazione interstiziale

Classe di Requisiti: Sicurezza d'intervento

Classe di Esigenza: Sicurezza

I componenti degli impianti elettrici capaci di condurre elettricità devono essere in grado di evitare la formazione di acqua di condensa per evitare alle persone qualsiasi pericolo di folgorazioni per contatto diretto secondo quanto prescritto dalla norma tecnica.

Prestazioni:

Si possono controllare i componenti degli impianti elettrici procedendo ad un esame nonché a misure eseguite secondo le norme CEI vigenti.

Livello minimo della prestazione:

Devono essere rispettati i livelli previsti in sede di progetto.

04.01.R02 (Attitudine al) controllo delle dispersioni elettriche

Classe di Requisiti: Funzionalità d'uso

Classe di Esigenza: Funzionalità

Per evitare qualsiasi pericolo di folgorazione alle persone, causato da un contatto diretto, i componenti degli impianti elettrici devono essere dotati di collegamenti equipotenziali con l'impianto di terra dell'edificio.

Prestazioni:

Le dispersioni elettriche possono essere verificate controllando i collegamenti equipotenziali e di messa a terra dei componenti degli impianti mediante misurazioni di resistenza a terra.

Livello minimo della prestazione:

Devono essere rispettati i livelli previsti in sede di progetto e nell'ambito della dichiarazione di conformità prevista dall'art.7 del D.M. 22 gennaio 2008 n .37.

04.01.R03 Attitudine a limitare i rischi di incendio

Classe di Requisiti: Protezione antincendio

Classe di Esigenza: Sicurezza

I componenti dell'impianto elettrico devono essere realizzati ed installati in modo da limitare i rischi di probabili incendi.

Prestazioni:

Per limitare i rischi di probabili incendi i generatori di calore, funzionanti ad energia elettrica, devono essere installati e funzionare nel rispetto di quanto prescritto dalle leggi e normative vigenti.

Livello minimo della prestazione:

Devono essere rispettati i livelli previsti in sede di progetto.

04.01.R04 Impermeabilità ai liquidi

Classe di Requisiti: Sicurezza d'intervento

Classe di Esigenza: Sicurezza

I componenti degli impianti elettrici devono essere in grado di evitare il passaggio di fluidi liquidi per evitare alle persone qualsiasi pericolo di folgorazione per contatto diretto secondo quanto prescritto dalla normativa.

Prestazioni:

E' opportuno che gli elementi costituenti l'impianto elettrico siano realizzati e posti in opera secondo quanto indicato dalle norme e come certificato dalle ditte costruttrici di detti materiali e componenti.

Livello minimo della prestazione:

Devono essere rispettati i livelli previsti in sede di progetto.

04.01.R05 Isolamento elettrico

Classe di Requisiti: Protezione elettrica

Classe di Esigenza: Sicurezza

Gli elementi costituenti l'impianto elettrico devono essere in grado di resistere al passaggio di cariche elettriche senza perdere le proprie caratteristiche.

Prestazioni:

E' opportuno che gli elementi costituenti l'impianto elettrico siano realizzati e posti in opera secondo quanto indicato dalle norme e come certificato dalle ditte costruttrici di detti materiali e componenti.

Livello minimo della prestazione:

Devono essere rispettati i livelli previsti in sede di progetto.

04.01.R06 Limitazione dei rischi di intervento

Classe di Requisiti: Protezione dai rischi d'intervento

Classe di Esigenza: Sicurezza

Gli elementi costituenti l'impianto elettrico devono essere in grado di consentire ispezioni, manutenzioni e sostituzioni in modo agevole ed in ogni caso senza arrecare danno a persone o cose.

Prestazioni:

E' opportuno che gli elementi costituenti l'impianto elettrico siano realizzati e posti in opera secondo quanto indicato dalle norme e come certificato dalle ditte costruttrici di detti materiali e componenti.

Livello minimo della prestazione:

Devono essere rispettati i livelli previsti in sede di progetto.

04.01.R07 Montabilità/Smontabilità

Classe di Requisiti: Facilità d'intervento

Classe di Esigenza: Funzionalità

Gli elementi costituenti l'impianto elettrico devono essere atti a consentire la collocazione in opera di altri elementi in caso di necessità.

Prestazioni:

Gli elementi costituenti l'impianto elettrico devono essere montati in opera in modo da essere facilmente smontabili senza per questo smontare o disfare l'intero impianto.

Livello minimo della prestazione:

Devono essere rispettati i livelli previsti in sede di progetto.

04.01.R08 Resistenza meccanica

Classe di Requisiti: Di stabilità

Classe di Esigenza: Sicurezza

Gli impianti elettrici devono essere realizzati con materiali in grado di contrastare in modo efficace il prodursi di deformazioni o rotture sotto l'azione di determinate sollecitazioni.

Prestazioni:

Gli elementi costituenti gli impianti elettrici devono essere idonei ad assicurare stabilità e resistenza all'azione di sollecitazioni meccaniche in modo da garantirne durata e funzionalità nel tempo garantendo allo stesso tempo la sicurezza degli utenti.

Livello minimo della prestazione:

Devono essere rispettati i livelli previsti in sede di progetto.

ELEMENTI MANUTENIBILI DELL'UNITÀ TECNOLOGICA:

- ° 04.01.01 Canalizzazioni in PVC
- ° 04.01.02 Contattore
- ° 04.01.03 Fusibili
- ° 04.01.04 Interruttori
- ° 04.01.05 Motori
- ° 04.01.06 Pettini di collegamento in rame
- ° 04.01.07 Prese e spine
- ° 04.01.08 Presa interbloccata
- ° 04.01.09 Quadri di bassa tensione
- ° 04.01.10 Sistemi di cablaggio

Canalizzazioni in PVC

Unità Tecnologica: 04.01

Impianto elettrico

REQUISITI E PRESTAZIONI (EM)

04.01.01.R01 Resistenza al fuoco

Classe di Requisiti: Protezione antincendio

Classe di Esigenza: Sicurezza

Le canalizzazioni degli impianti elettrici suscettibili di essere sottoposti all'azione del fuoco devono essere classificati secondo quanto previsto dalla normativa vigente; la resistenza al fuoco deve essere documentata da "marchio di conformità" o "dichiarazione di conformità".

Prestazioni:

Le prove per la determinazione della resistenza al fuoco degli elementi sono quelle indicate dalle norme UNI.

Livello minimo della prestazione:

Devono essere rispettati i livelli previsti in sede di progetto.

04.01.01.R02 Stabilità chimico reattiva

Classe di Requisiti: Protezione dagli agenti chimici ed organici

Classe di Esigenza: Sicurezza

Le canalizzazioni degli impianti elettrici devono essere realizzate con materiali in grado di mantenere inalterate nel tempo le proprie caratteristiche chimico-fisiche.

Prestazioni:

Per garantire la stabilità chimico reattiva i materiali e componenti degli impianti elettrici non devono presentare incompatibilità chimico-fisica.

Livello minimo della prestazione:

Devono essere rispettati i livelli previsti in sede di progetto.

ANOMALIE RISCOINTRABILI

04.01.01.A01 Corto circuiti

Corti circuiti dovuti a difetti nell'impianto di messa a terra, a sbalzi di tensione (sovraccarichi) o ad altro.

04.01.01.A02 Difetti agli interruttori

Difetti agli interruttori magnetotermici e differenziali dovuti all'eccessiva polvere presente all'interno delle connessioni o alla presenza di umidità ambientale o di condensa.

04.01.01.A03 Difetti di taratura

Difetti di taratura dei contattori, di collegamento o di taratura della protezione.

04.01.01.A04 Disconnessione dell'alimentazione

Disconnessione dell'alimentazione dovuta a difetti di messa a terra, di sovraccarico di tensione di alimentazione, di corto circuito imprevisto.

04.01.01.A05 Interruzione dell'alimentazione principale

Interruzione dell'alimentazione principale dovuta ad un'interruzione dell'ente erogatore/gestore dell'energia elettrica.

04.01.01.A06 Interruzione dell'alimentazione secondaria

Interruzione dell'alimentazione secondaria dovuta a guasti al circuito secondario o al gruppo elettrogeno.

04.01.01.A07 Surriscaldamento

Surriscaldamento che può provocare difetti di protezione e di isolamento. Può essere dovuto da ossidazione delle masse metalliche.

CONTROLLI ESEGUIBILI DA PERSONALE SPECIALIZZATO

04.01.01.C01 Controllo generale

Cadenza: ogni 6 mesi

Tipologia: Controllo a vista

Controllo dello stato generale e dell'integrità dei contenitori a vista, dei coperchi delle cassette e delle scatole di passaggio. Verificare inoltre la presenza delle targhette nelle morsetterie.

- Requisiti da verificare: 1) *Isolamento elettrico*; 2) *Resistenza meccanica*; 3) *Stabilità chimico reattiva*.
- Anomalie riscontrabili: 1) *Difetti agli interruttori*; 2) *Surriscaldamento*.
- Ditte specializzate: *Elettricista*.

MANUTENZIONI ESEGUIBILI DA PERSONALE SPECIALIZZATO

04.01.01.I01 Ripristino grado di protezione

Cadenza: quando occorre

Ripristinare il previsto grado di protezione che non deve mai essere inferiore a quello previsto dalla normativa vigente.

- Ditte specializzate: *Elettricista*.

Elemento Manutenibile: 04.01.02

Contattore

Unità Tecnologica: 04.01

Impianto elettrico

ANOMALIE RISCOINTRABILI

04.01.02.A01 Anomalie della bobina

Difetti di funzionamento della bobina di avvolgimento.

04.01.02.A02 Anomalie del circuito magnetico

Difetti di funzionamento del circuito magnetico mobile.

04.01.02.A03 Anomalie dell'elettromagnete

Vibrazioni dell'elettromagnete del contattore dovute ad alimentazione non idonea.

04.01.02.A04 Anomalie della molla

Difetti di funzionamento della molla di ritorno.

04.01.02.A05 Anomalie delle viti serrafilii

Difetti di tenuta delle viti serrafilii.

04.01.02.A06 Difetti dei passacavo

Difetti di tenuta del coperchio passacavi.

04.01.02.A07 Rumorosità

Eccessivo livello del rumore dovuto ad accumuli di polvere sulle superfici.

CONTROLLI ESEGUIBILI DA PERSONALE SPECIALIZZATO

04.01.02.C01 Controllo generale

Cadenza: ogni 6 mesi

Tipologia: Ispezione a vista

Verificare che i fili siano ben serrati dalle viti e che i cavi siano ben sistemati nel coperchio passacavi. Nel caso di eccessivo rumore smontare il contattore e verificare lo stato di pulizia delle superfici dell'elettromagnete e della bobina.

- Requisiti da verificare: 1) *Limitazione dei rischi di intervento*.
- Anomalie riscontrabili: 1) *Anomalie della bobina*; 2) *Anomalie del circuito magnetico*; 3) *Anomalie della molla*; 4) *Anomalie delle viti serrafilii*; 5) *Difetti dei passacavo*; 6) *Anomalie dell'elettromagnete*; 7) *Rumorosità*.
- Ditte specializzate: *Elettricista*.

04.01.02.C02 Verifica tensione

Cadenza: ogni anno

Tipologia: Ispezione strumentale

Misurare la tensione ai morsetti di arrivo utilizzando un voltmetro.

- Requisiti da verificare: 1) *(Attitudine al) controllo delle dispersioni elettriche*.
- Anomalie riscontrabili: 1) *Anomalie dell'elettromagnete*.
- Ditte specializzate: *Elettricista*.

MANUTENZIONI ESEGUIBILI DA PERSONALE SPECIALIZZATO

04.01.02.I01 Pulizia

Cadenza: quando occorre

Eseguire la pulizia delle superfici rettificate dell'elettromagnete utilizzando benzina o tricloretilene.

- Ditte specializzate: *Elettricista.*

04.01.02.I02 Serraggio cavi

Cadenza: ogni 6 mesi

Effettuare il serraggio di tutti i cavi in entrata e in uscita dal contattore.

- Ditte specializzate: *Elettricista.*

04.01.02.I03 Sostituzione bobina

Cadenza: a guasto

Effettuare la sostituzione della bobina quando necessario con altra dello stesso tipo.

- Ditte specializzate: *Elettricista.*

Elemento Manutenibile: 04.01.03

Fusibili

Unità Tecnologica: 04.01

Impianto elettrico

ANOMALIE RICONTRABILI

04.01.03.A01 Depositi vari

Accumuli di polvere all'interno delle connessioni.

04.01.03.A02 Difetti di funzionamento

Anomalie nel funzionamento dei fusibili dovuti ad erronca posa degli stessi sui porta-fusibili.

04.01.03.A03 Umidità

Presenza di umidità ambientale o di condensa.

CONTROLLI ESEGUIBILI DA PERSONALE SPECIALIZZATO

04.01.03.C01 Controllo generale

Cadenza: ogni 6 mesi

Tipologia: Ispezione a vista

Verificare la corretta posizione ed il tipo di fusibile installato. Controllare che le connessioni siano efficienti e pulite.

- Anomalie riscontrabili: 1) *Difetti di funzionamento;* 2) *Depositi vari;* 3) *Umidità.*
- Ditte specializzate: *Elettricista.*

MANUTENZIONI ESEGUIBILI DA PERSONALE SPECIALIZZATO

04.01.03.I01 Pulizia

Cadenza: ogni 6 mesi

Eseguire la pulizia delle connessioni dei fusibili sui porta fusibili eliminando polvere, umidità e depositi vari.

- Ditte specializzate: *Elettricista.*

04.01.03.I02 Sostituzione dei fusibili

Cadenza: quando occorre

Eseguire la sostituzione dei fusibili quando usurati.

- Ditte specializzate: *Elettricista.*

Elemento Manutenibile: 04.01.04

REQUISITI E PRESTAZIONI (EM)

04.01.04.R01 Comodità di uso e manovra

Classe di Requisiti: Funzionalità d'uso

Classe di Esigenza: Funzionalità

Gli interruttori devono essere realizzati con materiali e componenti aventi caratteristiche di facilità di uso, di funzionalità e di manovrabilità.

Prestazioni:

Gli interruttori devono essere disposti in posizione ed altezza dal piano di calpestio tali da rendere il loro utilizzo agevole e sicuro, ed essere accessibili anche da parte di persone con impedite o ridotta capacità motoria.

Livello minimo della prestazione:

In particolare l'altezza di installazione dal piano di calpestio dei componenti deve essere compresa fra 0,40 e 1,40 m, ad eccezione di quei componenti il cui azionamento avviene mediante comando a distanza (ad esempio il telecomando a raggi infrarossi).

ANOMALIE RICONTRABILI

04.01.04.A01 Anomalie dei contatti ausiliari

Difetti di funzionamento dei contatti ausiliari.

04.01.04.A02 Anomalie delle molle

Difetti di funzionamento delle molle.

04.01.04.A03 Anomalie degli sganciatori

Difetti di funzionamento degli sganciatori di apertura e chiusura.

04.01.04.A04 Corto circuiti

Corto circuiti dovuti a difetti nell'impianto di messa a terra, a sbalzi di tensione (sovraccarichi) o ad altro.

04.01.04.A05 Difetti agli interruttori

Difetti agli interruttori magnetotermici e differenziali dovuti all'eccessiva polvere presente all'interno delle connessioni o alla presenza di umidità ambientale o di condensa.

04.01.04.A06 Difetti di taratura

Difetti di taratura dei contattori, di collegamento o di taratura della protezione.

04.01.04.A07 Disconnessione dell'alimentazione

Disconnessione dell'alimentazione dovuta a difetti di messa a terra, di sovraccarico di tensione di alimentazione, di corto circuito imprevisto.

04.01.04.A08 Surriscaldamento

Surriscaldamento che può provocare difetti di protezione e di isolamento. Può essere dovuto da ossidazione delle masse metalliche.

CONTROLLI ESEGUIBILI DA PERSONALE SPECIALIZZATO

04.01.04.C01 Controllo generale

Cadenza: ogni mese

Tipologia: Controllo a vista

Verificare la corretta pressione di serraggio delle viti e delle placchette, e dei coperchi delle cassette. Verificare che ci sia un buon livello di isolamento e di protezione (livello minimo di protezione da assicurare è IP54) onde evitare corto circuiti.

• Requisiti da verificare: 1) (Attitudine al) controllo della condensazione interstiziale; 2) (Attitudine al) controllo delle dispersioni elettriche; 3) Comodità di uso e manovra; 4) Impermeabilità ai liquidi; 5) Isolamento elettrico; 6) Limitazione dei rischi di intervento; 7) Montabilità/Smontabilità; 8) Resistenza meccanica.

• Anomalie riscontrabili: 1) Corto circuiti; 2) Difetti agli interruttori; 3) Difetti di taratura; 4) Disconnessione dell'alimentazione; 5) Surriscaldamento; 6) Anomalie degli sganciatori.

• Ditte specializzate: *Elettricista.*

MANUTENZIONI ESEGUIBILI DA PERSONALE SPECIALIZZATO

04.01.04.I01 Sostituzioni

Cadenza: quando occorre

Sostituire, quando usurate o non più rispondenti alle norme, parti degli interruttori quali placchette, coperchi, telai porta frutti, apparecchi di protezione e di comando.

- Ditte specializzate: *Elettricista.*

Elemento Manutenibile: 04.01.05

Motori

Unità Tecnologica: 04.01

Impianto elettrico

REQUISITI E PRESTAZIONI (EM)

04.01.05.R01 (Attitudine al) controllo del rumore prodotto

Classe di Requisiti: Acustici

Classe di Esigenza: Benessere

I motori devono essere realizzati con materiali e componenti tali da garantire un livello di rumore nell'ambiente esterno entro i limiti prescritti dalla norma tecnica.

Prestazioni:

Il livello di rumore può essere oggetto di verifiche sia con gli impianti funzionanti che con gli impianti fermi.

Livello minimo della prestazione:

Devono essere rispettati i valori minimi indicati dalla norma.

ANOMALIE RISCOINTRABILI

04.01.05.A01 Anomalie del rotore

Difetti di funzionamento del rotore.

04.01.05.A02 Aumento della temperatura

Valori eccessivi della temperatura ambiente che causano malfunzionamenti.

04.01.05.A03 Difetti del circuito di ventilazione

Anomalie nel funzionamento del circuito di ventilazione.

04.01.05.A04 Difetti delle guarnizioni

Difetti di tenuta delle guarnizioni.

04.01.05.A05 Difetti di marcia

Difetti nella marcia del motore per cui si verificano continui arresti e ripartenze.

04.01.05.A06 Difetti di serraggio

Difetti di tenuta dei serraggi dei vari bulloni.

04.01.05.A07 Difetti dello statore

Difetti di funzionamento dello statore.

04.01.05.A08 Rumorosità

Eccessivo livello del rumore prodotto durante il funzionamento.

04.01.05.A09 Sovraccarico

Eccessivo valore della tensione utilizzata per singolo apparecchio.

CONTROLLI ESEGUIBILI DA PERSONALE SPECIALIZZATO

04.01.05.C01 Controllo della tensione

Cadenza: ogni 6 mesi

Tipologia: Ispezione strumentale

Effettuare una verifica dei valori della tensione di alimentazione per evitare sovraccarichi.

- Requisiti da verificare: 1) *(Attitudine al) controllo delle dispersioni elettriche.*
- Anomalie riscontrabili: 1) *Aumento della temperatura;* 2) *Sovraccarico.*
- Ditte specializzate: *Elettricista.*

04.01.05.C02 Controllo generale

Cadenza: ogni 6 mesi

Tipologia: Ispezione a vista

Verificare che il motore giri correttamente e che il livello del rumore prodotto non sia eccessivo. Controllare che non si verifichino giochi o cigolii.

- Requisiti da verificare: 1) *(Attitudine al) controllo del rumore prodotto.*
- Anomalie riscontrabili: 1) *Anomalie del rotore;* 2) *Difetti di marcia;* 3) *Difetti di serraggio;* 4) *Difetti dello statore;* 5) *Rumorosità.*
- Ditte specializzate: *Elettricista.*

MANUTENZIONI ESEGUIBILI DA PERSONALE SPECIALIZZATO

04.01.05.I01 Revisione

Cadenza: quando occorre

Eseguire lo smontaggio completo del motore per eseguirne la revisione.

- Ditte specializzate: *Elettricista.*

04.01.05.I02 Serraggio bulloni

Cadenza: ogni 6 mesi

Eseguire il serraggio di tutti i bulloni per evitare giochi e malfunzionamenti.

- Ditte specializzate: *Elettricista.*

Elemento Manutenibile: 04.01.06

Pettini di collegamento in rame

Unità Tecnologica: 04.01

Impianto elettrico

ANOMALIE RISCOINTRABILI

04.01.06.A01 Difetti serraggi

Difetti di funzionamento degli elementi di serraggio barre/moduli da collegare.

04.01.06.A02 Surriscaldamento

Eccessivo livello della temperatura dei quadri dove sono alloggiati i moduli di connessione per cui si verificano corti circuiti.

CONTROLLI ESEGUIBILI DA PERSONALE SPECIALIZZATO

04.01.06.C01 Verifica tensione

Cadenza: ogni 6 mesi

Tipologia: Ispezione strumentale

Verificare la tensione e la corrente in uscita; controllare la frequenza di uscita e la potenza attiva erogata.

- Anomalie riscontrabili: 1) *Difetti serraggi.*
- Ditte specializzate: *Elettricista.*

04.01.06.C02 Controllo serraggio

Cadenza: ogni 6 mesi

Tipologia: Controllo

Verificare il corretto serraggio dei pettini ai rispettivi moduli.

- Requisiti da verificare: 1) *Montabilità/Smontabilità.*
- Anomalie riscontrabili: 1) *Difetti serraggi.*
- Ditte specializzate: *Elettricista.*

MANUTENZIONI ESEGUIBILI DA PERSONALE SPECIALIZZATO

04.01.06.I01 Ripristino serraggi

Cadenza: a guasto

Eseguire il ripristino dei collegamenti pettini/moduli quando si verificano malfunzionamenti.

- Ditte specializzate: *Elettricista.*

04.01.06.I02 Sostituzione

Cadenza: quando occorre

Eseguire la sostituzione dei pettini quando necessario.

- Ditte specializzate: *Elettricista.*

Elemento Manutenibile: 04.01.07

Prese e spine

Unità Tecnologica: 04.01

Impianto elettrico

REQUISITI E PRESTAZIONI (EM)

04.01.07.R01 Comodità di uso e manovra

Classe di Requisiti: Funzionalità d'uso

Classe di Esigenza: Funzionalità

Le prese e spine devono essere realizzate con materiali e componenti aventi caratteristiche di facilità di uso, di funzionalità e di manovrabilità.

Prestazioni:

Le prese e spine devono essere disposte in posizione ed altezza dal piano di calpestio tali da rendere il loro utilizzo agevole e sicuro, ed essere accessibili anche da parte di persone con impedito o ridotta capacità motoria.

Livello minimo della prestazione:

In particolare l'altezza di installazione dal piano di calpestio dei componenti deve essere compresa fra 0,40 e 1,40 m, ad eccezione di quei componenti il cui azionamento avviene mediante comando a distanza (ad. es. telecomando a raggi infrarossi).

ANOMALIE RISCONTRABILI

04.01.07.A01 Corto circuiti

Corto circuiti dovuti a difetti nell'impianto di messa a terra, a sbalzi di tensione (sovraccarichi) o ad altro.

04.01.07.A02 Difetti agli interruttori

Difetti agli interruttori magnetotermici e differenziali dovuti all'eccessiva polvere presente all'interno delle connessioni o alla presenza di umidità ambientale o di condensa.

04.01.07.A03 Difetti di taratura

Difetti di taratura dei contattori, di collegamento o di taratura della protezione.

04.01.07.A04 Disconnessione dell'alimentazione

Disconnessione dell'alimentazione dovuta a difetti di messa a terra, di sovraccarico di tensione di alimentazione, di corto circuito imprevisto.

04.01.07.A05 Surriscaldamento

Surriscaldamento che può provocare difetti di protezione e di isolamento. Può essere dovuto da ossidazione delle masse metalliche.

CONTROLLI ESEGUIBILI DA PERSONALE SPECIALIZZATO

04.01.07.C01 Controllo generale

Cadenza: ogni mese

Tipologia: Controllo a vista

Verificare la corretta pressione di serraggio delle viti e delle placchette, e dei coperchi delle cassette. Verificare che ci sia un buon livello di isolamento e di protezione (livello minimo di protezione da assicurare è IP54) onde evitare corto circuiti.

• Requisiti da verificare: 1) (Attitudine al) controllo della condensazione interstiziale; 2) (Attitudine al) controllo delle dispersioni elettriche; 3) Comodità di uso e manovra; 4) Impermeabilità ai liquidi; 5) Isolamento elettrico; 6) Limitazione dei rischi di intervento; 7) Montabilità/Smontabilità; 8) Resistenza meccanica.

• Anomalie riscontrabili: 1) Corto circuiti; 2) Difetti agli interruttori; 3) Difetti di taratura; 4) Disconnessione dell'alimentazione; 5) Surriscaldamento.

• Ditte specializzate: *Elettricista*.

MANUTENZIONI ESEGUIBILI DA PERSONALE SPECIALIZZATO

04.01.07.I01 Sostituzioni

Cadenza: quando occorre

Sostituire, quando usurate o non più rispondenti alle norme, parti di prese e spine quali placchette, coperchi, telai porta frutti, apparecchi di protezione e di comando.

• Ditte specializzate: *Elettricista*.

Elemento Manutenibile: 04.01.08

Presa interbloccata

Unità Tecnologica: 04.01

Impianto elettrico

REQUISITI E PRESTAZIONI (EM)

04.01.08.R01 Affidabilità

Classe di Requisiti: Funzionalità d'uso

Classe di Esigenza: Funzionalità

Il dispositivo meccanico di interruzione con interruttore per correnti alternata per le prese interbloccate, devono essere conformi alla Norma EN 60947-3 con una categoria di utilizzo almeno AC-22A.

Prestazioni:

La categoria di un interruttore è definita in funzione dell'utilizzazione e a seconda che l'applicazione prevista richieda operazioni frequenti (A) o non frequenti (B). Un interruttore di categoria AC-22A è idoneo per la manovra di carichi misti, resistivi e induttivi con sovraccarichi di modesta entità: potere nominale di chiusura pari a 3 volte la corrente nominale.

Livello minimo della prestazione:

L'interruttore di blocco e la presa devono resistere ad una corrente potenziale di cortocircuito presunta di valore minimo 10 kA.

04.01.08.R02 Comodità di uso e manovra

Classe di Requisiti: Funzionalità d'uso

Classe di Esigenza: Funzionalità

Le prese devono essere realizzate con materiali e componenti aventi caratteristiche di facilità di uso, di funzionalità e di manovrabilità.

Prestazioni:

Le prese devono essere disposte in posizione ed altezza dal piano di calpestio tali da rendere il loro utilizzo agevole e sicuro, ed essere accessibili anche da parte di persone con impedita o ridotta capacità motoria.

Livello minimo della prestazione:

In particolare l'altezza di installazione dal piano di calpestio dei componenti deve essere compresa fra 0,40 e 1,40 m, ad eccezione di quei componenti il cui azionamento avviene mediante comando a distanza (ad. es. telecomando a raggi infrarossi).

ANOMALIE RISCOINTRABILI

04.01.08.A01 Corto circuiti

Corto circuiti dovuti a difetti nell'impianto di messa a terra, a sbalzi di tensione (sovraccarichi) o ad altro.

04.01.08.A02 Difetti agli interruttori

Difetti agli interruttori magnetotermici e differenziali dovuti all'eccessiva polvere presente all'interno delle connessioni o alla presenza di umidità ambientale o di condensa.

04.01.08.A03 Difetti di taratura

Difetti di taratura dei contattori, di collegamento o di taratura della protezione.

04.01.08.A04 Disconnessione dell'alimentazione

Disconnessione dell'alimentazione dovuta a difetti di messa a terra, di sovraccarico di tensione di alimentazione, di corto circuito imprevisto.

04.01.08.A05 Surriscaldamento

Surriscaldamento che può provocare difetti di protezione e di isolamento. Può essere dovuto da ossidazione delle masse metalliche.

CONTROLLI ESEGUIBILI DA PERSONALE SPECIALIZZATO

04.01.08.C01 Controllo generale

Cadenza: ogni mese

Tipologia: Controllo a vista

Verificare la corretta pressione di serraggio delle viti e delle placchette, e dei coperchi delle cassette. Verificare che ci sia un buon livello di isolamento e di protezione (livello minimo di protezione da assicurare è IP54) onde evitare corto circuiti.

• Requisiti da verificare: 1) *(Attitudine al) controllo della condensazione interstiziale*; 2) *(Attitudine al) controllo delle dispersioni elettriche*; 3) *Comodità di uso e manovra*; 4) *Impermeabilità ai liquidi*; 5) *Isolamento elettrico*; 6) *Limitazione dei rischi di intervento*; 7) *Montabilità/Smontabilità*; 8) *Resistenza meccanica*.

• Anomalie riscontrabili: 1) *Corto circuiti*; 2) *Difetti agli interruttori*; 3) *Difetti di taratura*; 4) *Disconnessione dell'alimentazione*; 5) *Surriscaldamento*.

• Ditte specializzate: *Elettricista*.

MANUTENZIONI ESEGUIBILI DA PERSONALE SPECIALIZZATO

04.01.08.I01 Sostituzioni

Cadenza: quando occorre

Sostituire, quando usurate o non più rispondenti alle norme, parti di prese e spine quali placchette, coperchi, telai porta frutti, apparecchi di protezione e di comando.

• Ditte specializzate: *Elettricista*.

Elemento Manutenibile: 04.01.09

Quadri di bassa tensione

Unità Tecnologica: 04.01

Impianto elettrico

REQUISITI E PRESTAZIONI (EM)

04.01.09.R01 Accessibilità

Classe di Requisiti: Facilità d'intervento

Classe di Esigenza: Funzionalità

I quadri devono essere facilmente accessibili per consentire un facile utilizzo sia nel normale funzionamento sia in caso di guasti.

Prestazioni:

E' opportuno che sia assicurata la qualità della progettazione, della fabbricazione e dell'installazione dei materiali e componenti con riferimento a quanto indicato dalle norme e come certificato dalle ditte costruttrici di detti materiali e componenti.

Livello minimo della prestazione:

Devono essere rispettati i livelli previsti in sede di progetto.

04.01.09.R02 Identificabilità

Classe di Requisiti: Facilità d'intervento

Classe di Esigenza: Funzionalità

I quadri devono essere facilmente identificabili per consentire un facile utilizzo. Deve essere presente un cartello sul quale sono riportate le funzioni degli interruttori nonché le azioni da compiere in caso di emergenza su persone colpite da folgorazione.

Prestazioni:

E' opportuno che gli elementi costituenti l'impianto elettrico siano realizzati e posti in opera secondo quanto indicato dalle norme e come certificato dalle ditte costruttrici di detti materiali e componenti.

Livello minimo della prestazione:

Devono essere rispettati i livelli previsti in sede di progetto.

ANOMALIE RISCONTRABILI

04.01.09.A01 Anomalie dei contattori

Difetti di funzionamento dei contattori.

04.01.09.A02 Anomalie dei fusibili

Difetti di funzionamento dei fusibili.

04.01.09.A03 Anomalie dell'impianto di rifasamento

Difetti di funzionamento della centralina che gestisce l'impianto di rifasamento.

04.01.09.A04 Anomalie dei magnetotermici

Difetti di funzionamento degli interruttori magnetotermici.

04.01.09.A05 Anomalie dei relè

Difetti di funzionamento dei relè termici.

04.01.09.A06 Anomalie della resistenza

Difetti di funzionamento della resistenza anticondensa.

04.01.09.A07 Anomalie delle spie di segnalazione

Difetti di funzionamento delle spie e delle lampade di segnalazione.

04.01.09.A08 Anomalie dei termostati

Difetti di funzionamento dei termostati.

04.01.09.A09 Depositi di materiale

Accumulo di polvere sui contatti che provoca malfunzionamenti.

04.01.09.A10 Difetti agli interruttori

Difetti agli interruttori magnetotermici e differenziali dovuti all'eccessiva polvere presente all'interno delle connessioni o alla presenza di umidità ambientale o di condensa.

CONTROLLI ESEGUIBILI DA PERSONALE SPECIALIZZATO

04.01.09.C01 Controllo centralina di rifasamento

Cadenza: ogni 2 mesi

Tipologia: Controllo a vista

Verificare il corretto funzionamento della centralina di rifasamento.

- Requisiti da verificare: 1) *(Attitudine al) controllo delle dispersioni elettriche.*
- Anomalie riscontrabili: 1) *Anomalie dell'impianto di rifasamento.*
- Ditte specializzate: *Elettricista.*

04.01.09.C02 Verifica dei condensatori

Cadenza: ogni 6 mesi

Tipologia: Ispezione a vista

Verificare l'integrità dei condensatori di rifasamento e dei contattori.

- Requisiti da verificare: 1) *Isolamento elettrico.*
- Anomalie riscontrabili: 1) *Anomalie dell'impianto di rifasamento;* 2) *Anomalie dei contattori.*
- Ditte specializzate: *Elettricista.*

04.01.09.C03 Verifica messa a terra

Cadenza: ogni 2 mesi

Tipologia: Controllo

Verificare l'efficienza dell'impianto di messa a terra dei quadri.

- Requisiti da verificare: 1) *Limitazione dei rischi di intervento;* 2) *Resistenza meccanica.*
- Anomalie riscontrabili: 1) *Anomalie dei contattori;* 2) *Anomalie dei magnetotermici.*
- Ditte specializzate: *Elettricista.*

04.01.09.C04 Verifica protezioni

Cadenza: ogni 6 mesi

Tipologia: Ispezione a vista

Verificare il corretto funzionamento dei fusibili, degli interruttori automatici e dei relè termici.

- Requisiti da verificare: 1) *(Attitudine al) controllo delle dispersioni elettriche.*
- Anomalie riscontrabili: 1) *Anomalie dei fusibili;* 2) *Anomalie dei magnetotermici;* 3) *Anomalie dei relè.*
- Ditte specializzate: *Elettricista.*

MANUTENZIONI ESEGUIBILI DA PERSONALE SPECIALIZZATO

04.01.09.I01 Pulizia generale

Cadenza: ogni 6 mesi

Pulizia generale utilizzando aria secca a bassa pressione.

- Ditte specializzate: *Elettricista.*

04.01.09.I02 Serraggio

Cadenza: ogni anno

Eseguire il serraggio di tutti i bulloni, dei morsetti e degli interruttori.

- Ditte specializzate: *Elettricista.*

04.01.09.I03 Sostituzione centralina rifasamento

Cadenza: quando occorre

Eseguire la sostituzione della centralina elettronica di rifasamento con altra dello stesso tipo.

- Ditte specializzate: *Elettricista.*

04.01.09.I04 Sostituzione quadro

Cadenza: ogni 20 anni

Eseguire la sostituzione del quadro quando usurato o per un adeguamento alla normativa.

- Ditte specializzate: *Elettricista.*

Elemento Manutenibile: 04.01.10

Sistemi di cablaggio

Unità Tecnologica: 04.01

Impianto elettrico

ANOMALIE RISCONTRABILI

04.01.10.A01 Anomalie degli allacci

Difetti di funzionamento delle prese di utenza e dei pannelli degli armadi di permutazione.

04.01.10.A02 Anomalie delle prese

Difetti di tenuta delle placche, dei coperchi e dei connettori.

04.01.10.A03 Difetti di serraggio

Difetti di serraggio di viti ed attacchi dei vari apparecchi di utenza.

04.01.10.A04 Difetti delle canaline

Difetti di tenuta delle canaline porta cavi.

CONTROLLI ESEGUIBILI DA PERSONALE SPECIALIZZATO

04.01.10.C01 Controllo generale

Cadenza: ogni anno

Tipologia: Ispezione a vista

Verificare la corretta posizione delle connessioni negli armadi di permutazione, controllare che tutte le prese siano ben collegate.

- Anomalie riscontrabili: 1) *Difetti di serraggio;* 2) *Anomalie degli allacci;* 3) *Anomalie delle prese;* 4) *Difetti delle canaline.*
- Ditte specializzate: *Elettricista.*

MANUTENZIONI ESEGUIBILI DA PERSONALE SPECIALIZZATO

04.01.10.I01 Rifacimento cablaggio

Cadenza: ogni 15 anni

Eseguire il rifacimento totale del cablaggio quando necessario (per adeguamento normativo, o per adeguamento alla classe superiore).

- Ditte specializzate: *Elettricista*.

04.01.10.I02 Serraggio connessione

Cadenza: quando occorre

Effettuare il serraggio di tutte le connessioni.

- Ditte specializzate: *Elettricista*.

Impianto elettrico industriale

ELEMENTI MANUTENIBILI DELL'UNITÀ TECNOLOGICA:

- ° 04.02.01 Interruttori differenziali
- ° 04.02.02 Interruttori magnetotermici

Interruttori differenziali

Unità Tecnologica: 04.02
Impianto elettrico industriale

REQUISITI E PRESTAZIONI (EM)

04.02.01.R01 Comodità di uso e manovra

Classe di Requisiti: Funzionalità d'uso

Classe di Esigenza: Funzionalità

Gli interruttori devono essere realizzati con materiali e componenti aventi caratteristiche di facilità di uso, di funzionalità e di manovrabilità.

Prestazioni:

Gli interruttori devono essere disposti in posizione ed altezza dal piano di calpestio tali da rendere il loro utilizzo agevole e sicuro, ed essere accessibili anche da parte di persone con impedito o ridotta capacità motoria.

Livello minimo della prestazione:

In particolare l'altezza di installazione dal piano di calpestio dei componenti deve essere compresa fra 0,40 e 1,40 m, ad eccezione di quei componenti il cui azionamento avviene mediante comando a distanza (ad esempio il telecomando a raggi infrarossi).

04.02.01.R02 Potere di cortocircuito

Classe di Requisiti: Sicurezza d'uso

Classe di Esigenza: Sicurezza

Gli interruttori magnetotermici devono essere realizzati con materiali in grado di evitare cortocircuiti.

Prestazioni:

I morsetti degli interruttori magnetotermici devono essere in grado di prevenire cortocircuiti.

Livello minimo della prestazione:

Il potere di cortocircuito nominale dichiarato per l'interruttore e riportato in targa è un valore estremo e viene definito I_{cn} (deve essere dichiarato dal produttore).

ANOMALIE RISCONTRABILI

04.02.01.A01 Anomalie dei contatti ausiliari

Difetti di funzionamento dei contatti ausiliari.

04.02.01.A02 Anomalie delle molle

Difetti di funzionamento delle molle.

04.02.01.A03 Anomalie degli sganciatori

Difetti di funzionamento degli sganciatori di apertura e chiusura.

04.02.01.A04 Corto circuiti

Corto circuiti dovuti a difetti nell'impianto di messa a terra a sbalzi di tensione (sovraccarichi) o ad altro.

04.02.01.A05 Difetti agli interruttori

Difetti agli interruttori magnetotermici e differenziali dovuti all'eccessiva polvere presente all'interno delle connessioni o alla presenza di umidità ambientale o di condensa.

04.02.01.A06 Difetti di taratura

Difetti di taratura dei contattori, di collegamento o di taratura della protezione.

04.02.01.A07 Disconnessione dell'alimentazione

Disconnessione dell'alimentazione dovuta a difetti di messa a terra, di sovraccarico di tensione di alimentazione, di corto circuito imprevisto.

04.02.01.A08 Surriscaldamento

Surriscaldamento che può provocare difetti di protezione e di isolamento. Può essere dovuto da ossidazione delle masse metalliche.

CONTROLLI ESEGUIBILI DA PERSONALE SPECIALIZZATO

04.02.01.C01 Controllo generale

Cadenza: ogni mese

Tipologia: Controllo a vista

Verificare la corretta pressione di serraggio delle viti e delle placchette, e dei coperchi delle cassette. Verificare che ci sia un buon livello di isolamento e di protezione (livello minimo di protezione da assicurare è IP54) onde evitare corto circuiti.

- Requisiti da verificare: 1) *Comodità di uso e manovra.*
- Anomalie riscontrabili: 1) *Corto circuiti;* 2) *Difetti agli interruttori;* 3) *Difetti di taratura;* 4) *Disconnessione dell'alimentazione;* 5) *Surriscaldamento;* 6) *Anomalie degli sganciatori.*
- Ditte specializzate: *Elettricista.*

MANUTENZIONI ESEGUIBILI DA PERSONALE SPECIALIZZATO

04.02.01.I01 Sostituzioni

Cadenza: quando occorre

Sostituire, quando usurate o non più rispondenti alle norme, parti degli interruttori quali placchette, coperchi, telai porta frutti, apparecchi di protezione e di comando.

- Ditte specializzate: *Elettricista.*

Elemento Manutenibile: 04.02.02

Interruttori magnetotermici

Unità Tecnologica: 04.02

Impianto elettrico industriale

REQUISITI E PRESTAZIONI (EM)

04.02.02.R01 Comodità di uso e manovra

Classe di Requisiti: Funzionalità d'uso

Classe di Esigenza: Funzionalità

Gli interruttori devono essere realizzati con materiali e componenti aventi caratteristiche di facilità di uso, di funzionalità e di manovrabilità.

Prestazioni:

Gli interruttori devono essere disposti in posizione ed altezza dal piano di calpestio tali da rendere il loro utilizzo agevole e sicuro, ed essere accessibili anche da parte di persone con impedita o ridotta capacità motoria.

Livello minimo della prestazione:

In particolare l'altezza di installazione dal piano di calpestio dei componenti deve essere compresa fra 0,40 e 1,40 m, ad eccezione di quei componenti il cui azionamento avviene mediante comando a distanza (ad esempio il telecomando a raggi infrarossi).

04.02.02.R02 Potere di cortocircuito

Classe di Requisiti: Sicurezza d'uso

Classe di Esigenza: Sicurezza

Gli interruttori magnetotermici devono essere realizzati con materiali in grado di evitare cortocircuiti.

Prestazioni:

I morsetti degli interruttori magnetotermici devono essere in grado di prevenire cortocircuiti.

Livello minimo della prestazione:

Il potere di cortocircuito nominale dichiarato per l'interruttore e riportato in targa è un valore estremo e viene definito Icn (e deve essere dichiarato dal produttore).

ANOMALIE RISCOINTRABILI

04.02.02.A01 Anomalie dei contatti ausiliari

Difetti di funzionamento dei contatti ausiliari.

04.02.02.A02 Anomalie delle molle

Difetti di funzionamento delle molle.

04.02.02.A03 Anomalie degli sganciatori

Difetti di funzionamento degli sganciatori di apertura e chiusura.

04.02.02.A04 Corto circuiti

Corto circuiti dovuti a difetti nell'impianto di messa a terra a sbalzi di tensione (sovraccarichi) o ad altro.

04.02.02.A05 Difetti agli interruttori

Difetti agli interruttori magnetotermici e differenziali dovuti all'eccessiva polvere presente all'interno delle connessioni o alla presenza di umidità ambientale o di condensa.

04.02.02.A06 Difetti di taratura

Difetti di taratura dei contattori, di collegamento o di taratura della protezione.

04.02.02.A07 Disconnessione dell'alimentazione

Disconnessione dell'alimentazione dovuta a difetti di messa a terra, di sovraccarico di tensione di alimentazione, di corto circuito imprevisto.

04.02.02.A08 Surriscaldamento

Surriscaldamento che può provocare difetti di protezione e di isolamento. Può essere dovuto da ossidazione delle masse metalliche.

CONTROLLI ESEGUIBILI DA PERSONALE SPECIALIZZATO

04.02.02.C01 Controllo generale

Cadenza: ogni mese

Tipologia: Controllo a vista

Verificare la corretta pressione di serraggio delle viti e delle placchette, e dei coperchi delle cassette. Verificare che ci sia un buon livello di isolamento e di protezione (livello minimo di protezione da assicurare è IP54) onde evitare corto circuiti.

- Requisiti da verificare: 1) *Comodità di uso e manovra.*
- Anomalie riscontrabili: 1) *Corto circuiti;* 2) *Difetti agli interruttori;* 3) *Difetti di taratura;* 4) *Disconnessione dell'alimentazione;* 5) *Surriscaldamento;* 6) *Anomalie degli sganciatori.*
- Ditte specializzate: *Elettricista.*

MANUTENZIONI ESEGUIBILI DA PERSONALE SPECIALIZZATO

04.02.02.I01 Sostituzioni

Cadenza: quando occorre

Sostituire, quando usurate o non più rispondenti alle norme, parti degli interruttori quali placchette, coperchi, telai porta frutti, apparecchi di protezione e di comando.

- Ditte specializzate: *Elettricista.*

Impianto di climatizzazione

REQUISITI E PRESTAZIONI (UT)

04.03.R01 (Attitudine al) controllo della combustione

Classe di Requisiti: Funzionalità d'uso

Classe di Esigenza: Funzionalità

I gruppi termici degli impianti di climatizzazione devono garantire processi di combustione a massimo rendimento e nello stesso tempo produrre quantità minime di scorie e di sostanze inquinanti.

Prestazioni:

Per un controllo dei parametri della combustione i gruppi termici devono essere dotati delle seguenti apparecchiature di misura e controllo della combustione:

- termometro indicatore della temperatura dei fumi (che deve essere installato alla base di ciascun camino);
- presso-deprimometri per la misura della pressione atmosferica della camera di combustione e della base del relativo camino;
- misuratori della quantità di anidride carbonica e di ossido di carbonio e idrogeno.

Per tali impianti si deve procedere, durante il normale funzionamento, anche al rilievo di alcuni parametri quali:

- la temperatura dei fumi di combustione;
- la temperatura dell'aria comburente;
- la quantità di anidride carbonica (CO₂) e di ossido di carbonio (CO) presente (in % del volume) nei residui della combustione e rilevata all'uscita del gruppo termico;
- l'indice di fumosità Bacharach (per i generatori funzionanti a combustibile liquido).

Tali misurazioni devono essere annotate sul libretto di centrale insieme a tutte le successive operazioni di manutenzione e controllo da effettuare secondo quanto riportato nel sottoprogramma dei controlli.

Livello minimo della prestazione:

In particolare, nel caso di generatori di calore con potenza nominale del focolare superiore a 34,8 kW si deve avere che la percentuale di aria comburente necessaria per la combustione deve essere :

- per combustibile solido > 80%;
- per combustibile liquido = 15-20%;
- per combustibile gassoso = 10-15%;
- il contenuto di ossido di carbonio (CO) nei fumi di combustione non deve superare lo 0,1% del volume dei fumi secchi e senza aria;
- l'indice di fumosità Bacharach deve rispettare i limiti di legge.

Verificare che i locali dove sono alloggiati i generatori di calore siano permanentemente ventilati mediante idonee aperture di aerazione di dimensioni non inferiori a quelle riportate dalle vigenti norme di sicurezza e prevenzione incendi.

04.03.R02 Affidabilità

Classe di Requisiti: Funzionalità tecnologica

Classe di Esigenza: Funzionalità

Gli elementi costituenti l'impianto di climatizzazione devono essere realizzati con materiali idonei a garantire nel tempo le proprie qualità così da garantire la funzionalità dell'impianto.

Prestazioni:

Per garantire la funzionalità tecnologica dell'impianto deve essere garantita la qualità della progettazione, della fabbricazione e dell'installazione dei materiali e componenti nel rispetto delle disposizioni normative.

Livello minimo della prestazione:

Devono essere rispettati i livelli previsti in sede di progetto.

04.03.R03 (Attitudine al) controllo della portata dei fluidi

Classe di Requisiti: Funzionalità d'uso

Classe di Esigenza: Funzionalità

Gli elementi costituenti l'impianto di climatizzazione devono essere in grado di garantire valori minimi di portata dei fluidi circolanti.

Prestazioni:

I terminali di erogazione degli impianti di climatizzazione devono assicurare anche nelle più gravose condizioni di esercizio, una portata dei fluidi non inferiore a quella di progetto.

Livello minimo della prestazione:

Devono essere rispettati i livelli previsti in sede di progetto.

04.03.R04 Sostituibilità

Classe di Requisiti: Facilità d'intervento

Classe di Esigenza: Funzionalità

Gli elementi costituenti l'impianto di climatizzazione devono essere atti a consentire la collocazione in opera di altri elementi in caso di necessità.

Prestazioni:

I materiali e componenti degli impianti di climatizzazione devono essere realizzati ed installati in modo da consentire in caso di necessità la sostituzione senza richiedere lo smontaggio dell'intero impianto o di consistenti parti di esso.

Livello minimo della prestazione:

Devono essere rispettati i livelli previsti in sede di progetto.

04.03.R05 (Attitudine al) controllo del rumore prodotto

Classe di Requisiti: Acustici

Classe di Esigenza: Benessere

Gli impianti di climatizzazione devono garantire un livello di rumore nell'ambiente esterno e in quelli abitativi entro i limiti prescritti dalla normativa vigente.

Prestazioni:

Gli impianti di climatizzazione devono funzionare in modo da mantenere il livello di rumore ambiente L_a e quello residuo L_r nei limiti indicati dalla normativa. Tali valori possono essere oggetto di verifiche che vanno eseguite sia con gli impianti funzionanti che con gli impianti fermi.

Livello minimo della prestazione:

Le dimensioni delle tubazioni di trasporto dei fluidi termovettori e quelle dei canali d'aria devono essere tali che la velocità di tali fluidi non superi i limiti imposti dalla normativa. I valori di emissione acustica possono essere verificati "in situ", procedendo alle verifiche previste dalle norme UNI oppure verificando che i valori dichiarati dal produttore di elementi facenti parte dell'impianto siano conformi alla normativa.

ELEMENTI MANUTENIBILI DELL'UNITÀ TECNOLOGICA:

- ° 04.03.01 Ventilconvettori e termovettori

Ventilconvettori e termovettori

Unità Tecnologica: 04.03
Impianto di climatizzazione

REQUISITI E PRESTAZIONI (EM)

04.03.01.R01 (Attitudine al) controllo della temperatura dell'aria ambiente

Classe di Requisiti: Termici ed igrotermici

Classe di Esigenza: Benessere

I ventilconvettori e termovettori devono essere realizzati in modo da garantire i valori di progetto della temperatura dell'aria nei locali serviti indipendentemente dalle condizioni climatiche esterne ed interne.

Prestazioni:

La temperatura dell'aria nei locali riscaldati non deve superare i 20°C, con una tolleranza di 1 °C. Sono ammessi sbalzi dei valori della temperatura dell'aria ambiente purché questi non superino il +/- 1 °C nel periodo invernale e i +/- 2 °C nel periodo estivo.

Livello minimo della prestazione:

La temperatura dei fluidi termovettori deve essere verificata nella parte centrale dei locali serviti e ad un'altezza dal pavimento di 1,5 m. I valori ottenuti devono essere confrontati con quelli di progetto ed è ammessa una tolleranza di +/- 0,5 °C nel periodo invernale e +/- 1 °C nel periodo estivo.

04.03.01.R02 (Attitudine al) controllo della velocità dell'aria ambiente

Classe di Requisiti: Termici ed igrotermici

Classe di Esigenza: Benessere

I ventilconvettori e termovettori devono funzionare in modo da non creare movimenti d'aria che possano dare fastidio alle persone.

Prestazioni:

Per assicurare una buona distribuzione del fluido occorre che i terminali di mandata dell'aria e quelli di ripresa siano ben distribuiti nell'ambiente da climatizzare. In ogni caso si può misurare la velocità dell'aria nella zona occupata dalle persone mediante appositi strumenti di precisione (es. anemometro a filo caldo).

Livello minimo della prestazione:

Per non creare fastidiosi movimenti dell'aria occorre che la velocità della stessa non superi i 0,15 m/s. E' comunque ammessa una velocità superiore (nelle immediate vicinanze di bocchette di estrazione o di mandata dell'aria) fino a 0,7 m/s sempre che siano evitati disturbi diretti alle persone.

04.03.01.R03 (Attitudine al) controllo dell'umidità dell'aria ambiente

Classe di Requisiti: Termici ed igrotermici

Classe di Esigenza: Benessere

I ventilconvettori e termovettori devono essere realizzati in modo da garantire i valori di progetto della umidità dell'aria nei locali serviti indipendentemente dalle condizioni climatiche esterne ed interne.

Prestazioni:

Per garantire condizioni ottimali occorre che i valori dell'umidità relativa dell'aria negli ambienti climatizzati sia compresa fra il 40% ed il 60% nel periodo invernale e fra il 40% ed il 50% nel periodo estivo.

Livello minimo della prestazione:

I valori dell'umidità relativa dell'aria devono essere verificati e misurati nella parte centrale dei locali, ad un'altezza dal pavimento di 1,5 m, utilizzando idonei strumenti di misurazione (es. psicrometro ventilato): rispetto ai valori di progetto è ammessa una tolleranza di +/- 5%.

ANOMALIE RICONTRABILI

04.03.01.A01 Accumuli d'aria nei circuiti

Accumuli d'aria all'interno dei circuiti che impediscono il corretto funzionamento.

04.03.01.A02 Difetti di filtraggio

Difetti di tenuta e perdita di materiale dai filtri.

04.03.01.A03 Difetti di funzionamento dei motori elettrici

Cattivo funzionamento dei motori dovuto a mancanza improvvisa di energia elettrica, guasti, ecc.

04.03.01.A04 Difetti di lubrificazione

Funzionamento non ottimale per mancanza di lubrificante.

04.03.01.A05 Difetti di taratura dei sistemi di regolazione

Difetti di funzionamento ai sistemi di regolazione e controllo.

04.03.01.A06 Difetti di tenuta

Fughe dei fluidi termovettori in circolazione.

04.03.01.A07 Fughe di fluidi nei circuiti

Fughe dei fluidi nei vari circuiti.

04.03.01.A08 Rumorosità

Eccessivo livello del rumore prodotto durante il funzionamento.

CONTROLLI ESEGUIBILI DA PERSONALE SPECIALIZZATO

04.03.01.C01 Controllo generale dei ventilconvettori

Cadenza: ogni 12 mesi

Tipologia: Ispezione a vista

Verificare lo stato degli elettroventilatori con particolare riferimento al controllo della rumorosità dei cuscinetti e del senso di rotazione dei motori degli elettroventilatori.

- Requisiti da verificare: 1) *(Attitudine al) controllo del rumore prodotto.*
- Anomalie riscontrabili: 1) *Difetti di funzionamento dei motori elettrici;* 2) *Rumorosità.*
- Ditte specializzate: *Termoidraulico.*

MANUTENZIONI ESEGUIBILI DA PERSONALE SPECIALIZZATO

04.03.01.I01 Pulizia bacinelle di raccolta condense dei ventilconvettori

Cadenza: ogni mese

Effettuare una pulizia delle bacinelle di raccolta condense e del relativo scarico utilizzando idonei disinfettanti.

- Ditte specializzate: *Termoidraulico.*

04.03.01.I02 Pulizia batterie di scambio dei ventilconvettori

Cadenza: ogni 12 mesi

Effettuare una pulizia delle batterie mediante aspiratore d'aria e spazzolatura delle alette.

- Ditte specializzate: *Termoidraulico.*

04.03.01.I03 Pulizia filtri dei ventilconvettori

Cadenza: ogni 3 mesi

Effettuare una pulizia dei filtri mediante aspiratore d'aria ed un lavaggio dei filtri con acqua e solventi. Asciugare i filtri alla fine di ogni intervento.

- Ditte specializzate: *Termoidraulico.*

04.03.01.I04 Pulizia griglie dei canali

Cadenza: ogni 12 mesi

Eseguire un lavaggio chimico per effettuare una disincrostazione degli eventuali depositi di polvere o altro.

- Ditte specializzate: *Termoidraulico.*

04.03.01.I05 Pulizia griglie e filtri dei ventilconvettori

Cadenza: ogni 12 mesi

Effettuare una pulizia dei filtri aria utilizzando aspiratori. Effettuare inoltre una pulizia delle bocchette di mandata e di ripresa, delle griglie e delle cassette miscelatrici.

- Ditte specializzate: *Termoidraulico.*

04.03.01.I06 Sostituzione filtri dei ventilconvettori

Cadenza: quando occorre

Sostituire i filtri quando sono usurati seguendo le indicazioni fornite dal costruttore.

- Ditte specializzate: *Termoidraulico.*

Illuminazione a led

ELEMENTI MANUTENIBILI DELL'UNITÀ TECNOLOGICA:

- ° 04.04.01 Diffusori a led

Diffusori a led

Unità Tecnologica: 04.04

Illuminazione a led

ANOMALIE RISCONTRABILI

04.04.01.A01 Anomalie anodo

Difetti di funzionamento dell'anodo.

04.04.01.A02 Anomalie batterie

Difetti di funzionamento delle batterie di alimentazione dei led.

04.04.01.A03 Anomalie catodo

Difetti di funzionamento del catodo.

04.04.01.A04 Anomalie connessioni

Difetti delle connessioni dei vari diodi.

04.04.01.A05 Anomalie trasformatore

Difetti di funzionamento del trasformatore di tensione.

04.04.01.A06 Deposito superficiale

Accumulo di pulviscolo atmosferico o di altri materiali estranei quali: microrganismi, residui organici, ecc. di spessore variabile.

04.04.01.A07 Difetti di tenuta

Difetti di tenuta degli elementi di ancoraggio del diffusore.

04.04.01.A08 Rotture

Rotture e/o scheggiature della superficie del diffusore in seguito ad eventi traumatici.

CONTROLLI ESEGUIBILI DA PERSONALE SPECIALIZZATO

04.04.01.C01 Controllo generale

Cadenza: ogni 6 mesi

Tipologia: Ispezione a vista

Verifica della integrità delle superfici a vista dei diodi. Verificare la continuità delle connessioni e che i collegamenti siano ben eseguiti.

- Anomalie riscontrabili: 1) *Anomalie anodo*; 2) *Anomalie catodo*; 3) *Anomalie connessioni*.
- Ditte specializzate: *Elettricista*.

04.04.01.C02 Verifica generale

Cadenza: ogni 3 mesi

Tipologia: Verifica

Verificare la corretta posizione e l'integrità superficiale del diffusore.

- Anomalie riscontrabili: 1) *Deposito superficiale*; 2) *Difetti di tenuta*; 3) *Rotture*.
- Ditte specializzate: *Elettricista*.

MANUTENZIONI ESEGUIBILI DA PERSONALE SPECIALIZZATO

04.04.01.I01 Regolazione degli ancoraggi

Cadenza: ogni 6 mesi

Regolazione degli elementi di ancoraggio dei diffusori.

- Ditte specializzate: *Elettricista*.

04.04.01.I02 Sostituzione diodi

Cadenza: quando occorre

Sostituire i diodi quando danneggiati e/o deteriorati.

- Ditte specializzate: *Elettricista*.

Impianto di distribuzione acqua fredda e calda

REQUISITI E PRESTAZIONI (UT)

04.05.R01 (Attitudine al) controllo della combustione

Classe di Requisiti: Funzionalità d'uso

Classe di Esigenza: Funzionalità

Gli elementi dell'impianto idrico sanitario devono essere in grado di garantire processi di combustione a massimo rendimento con una produzione minima di scorie e di sostanze inquinanti.

Prestazioni:

I gruppi termici devono essere omologati dall'ISPESL da laboratori abilitati dal Ministero dell'Industria, del Commercio e dell'Artigianato, in base ai risultati delle prove termiche eseguite direttamente nel rispetto di quanto previsto dalle norme vigenti.

Livello minimo della prestazione:

Il controllo della combustione può essere verificato rilevando:

- la temperatura dei fumi di combustione;
- la temperatura dell'aria comburente;
- la quantità di anidride carbonica (CO₂) e di ossido di carbonio (CO) presente (in % del volume) nei residui della combustione e rilevata all'uscita del gruppo termico;
- l'indice di fumosità Bacharach (per i generatori funzionanti a combustibile liquido).

04.05.R02 (Attitudine al) controllo della temperatura dei fluidi

Classe di Requisiti: Termici ed igrotermici

Classe di Esigenza: Benessere

I fluidi termovettori devono avere temperatura idonea per assicurare il corretto funzionamento, sia in relazione al benessere ambientale che al contenimento dei consumi energetici.

Prestazioni:

La temperatura può essere misurata mediante un sensore immerso verificando che le stratificazioni di temperatura e le traiettorie del flusso non influenzino l'accuratezza delle misurazioni.

Livello minimo della prestazione:

E' opportuno che le temperature dei fluidi termovettori corrispondano ai valori riportati dalla normativa di riferimento assicurando comunque una tolleranza per temperature oltre 100 °C di +/- 0,15 K e per temperature fino a 100 °C di +/- 0,1 K.

04.05.R03 (Attitudine al) controllo della tenuta

Classe di Requisiti: Di stabilità

Classe di Esigenza: Sicurezza

Gli elementi dell'impianto idrico sanitario devono essere idonei ad impedire fughe dei fluidi in circolazione per garantire la funzionalità dell'impianto.

Prestazioni:

Gli impianti devono essere realizzati con materiali e componenti idonei ad impedire fughe o trafileamenti dei fluidi in circolazione in modo da garantire la funzionalità dell'intero impianto in qualunque condizione di esercizio.

Livello minimo della prestazione:

La capacità di tenuta viene verificata mediante la prova indicata dalla norma UNI di settore. Al termine della prova si deve verificare la assenza di difetti o segni di cedimento.

04.05.R04 (Attitudine al) controllo della velocità dell'aria ambiente

Classe di Requisiti: Termici ed igrotermici

Classe di Esigenza: Benessere

Gli impianti di riscaldamento devono funzionare in modo da non creare movimenti d'aria che possano dare fastidio alle persone.

Prestazioni:

Per assicurare una buona distribuzione del fluido occorre che i terminali di mandata dell'aria e quelli di ripresa siano ben distribuiti nell'ambiente da climatizzare. In ogni caso si può misurare la velocità dell'aria nella zona occupata dalle persone mediante appositi strumenti di precisione (es. anemometro a filo caldo).

Livello minimo della prestazione:

Per non creare fastidiosi movimenti dell'aria occorre che la velocità della stessa non superi i 0,15 m/s. E' comunque ammessa una velocità superiore (nelle immediate vicinanze di bocchette di estrazione o di mandata dell'aria) fino a 0,7 m/s sempre che siano evitati disturbi diretti alle persone.

04.05.R05 (Attitudine al) controllo dell'aggressività dei fluidi

Classe di Requisiti: Funzionalità tecnologica

Classe di Esigenza: Funzionalità

Le tubazioni dell'impianto idrico non devono dar luogo a fenomeni di incrostazioni, corrosioni, depositi che possano compromettere il regolare funzionamento degli impianti stessi.

Prestazioni:

L'acqua utilizzata per l'alimentazione delle tubazioni deve essere priva di materie in sospensione e di vegetazione e soprattutto non deve contenere sostanze corrosive.

Livello minimo della prestazione:

L'analisi delle caratteristiche dell'acqua deve essere ripetuta con frequenza annuale e comunque ogni volta che si verifichi un cambiamento delle stesse. Devono essere previsti specifici trattamenti dell'acqua in modo che le caratteristiche chimico-fisiche (aspetto, pH, conduttività elettrica, durezza totale, cloruri, ecc.) corrispondano a quelle riportate dalla normativa. In particolare le acque destinate al consumo umano che siano state sottoposte ad un trattamento di addolcimento o dissalazione devono presentare le seguenti concentrazioni minime: durezza totale 60 mg/l Ca, alcalinità \geq 30 mg/l HCO₃.

04.05.R06 (Attitudine al) controllo delle dispersioni elettriche

Classe di Requisiti: Funzionalità d'uso

Classe di Esigenza: Funzionalità

Gli elementi dell'impianto idrico sanitario capaci di condurre elettricità devono essere dotati di collegamenti equipotenziali con l'impianto di terra dell'edificio per evitare alle persone qualsiasi pericolo di folgorazioni per contatto diretto secondo quanto prescritto dalla norma CEI 64-8.

Prestazioni:

Si possono controllare i collegamenti equipotenziali e/o di messa a terra dei componenti degli impianti di riscaldamento procedendo ad un esame nonché a misure di resistenza a terra dei collegamenti eseguite secondo le norme CEI vigenti.

Livello minimo della prestazione:

Devono essere rispettati i livelli minimi di progetto.

04.05.R07 Attitudine a limitare i rischi di esplosione

Classe di Requisiti: Sicurezza d'uso

Classe di Esigenza: Sicurezza

Gli elementi dell'impianto idrico sanitario devono essere in grado di garantire processi di combustione a massimo rendimento con una limitazione dei rischi di esplosione.

Prestazioni:

Gli elementi devono essere omologati dall'ISPESL da laboratori abilitati dal Ministero dell'Industria, del Commercio e dell'Artigianato, in base ai risultati delle prove termiche eseguite direttamente nel rispetto di quanto previsto dalle norme vigenti.

Livello minimo della prestazione:

Per potere raggiungere e mantenere le ideali condizioni di combustione onde evitare rischi di esplosione è necessario che i locali dove sono alloggiati i generatori di calore siano permanentemente ventilati mediante idonee aperture di aerazione di dimensioni non inferiori a quelle riportate dalle vigenti norme di sicurezza e prevenzione incendi.

04.05.R08 Attitudine a limitare i rischi di incendio

Classe di Requisiti: Protezione antincendio

Classe di Esigenza: Sicurezza

Gli elementi dell'impianto idrico sanitario devono essere in grado di limitare i rischi di probabili incendi nel rispetto delle normative vigenti.

Prestazioni:

I generatori di calore, alimentati con combustibile solido, liquido o gassoso devono essere installati e funzionare in modo da non costituire pericolo d'incendio, nel rispetto di quanto prescritto dalle leggi e normative vigenti.

Livello minimo della prestazione:

Per i generatori di calore si può controllare la conformità a quanto prescritto dalla normativa e legislazione vigente.

04.05.R09 Attitudine a limitare i rischi di scoppio

Classe di Requisiti: Protezione elettrica

Classe di Esigenza: Sicurezza

Gli elementi dell'impianto idrico sanitario devono essere in grado di resistere alle variazioni di pressione che si verificano durante il normale funzionamento con una limitazione dei rischi di scoppio.

Prestazioni:

I gruppi termici devono essere omologati dall'ISPESL da laboratori abilitati dal Ministero dell'Industria, del Commercio e dell'Artigianato, in base ai risultati delle prove termiche eseguite direttamente nel rispetto di quanto previsto dalle norme vigenti.

Livello minimo della prestazione:

Per potere raggiungere e mantenere le ideali condizioni di combustione onde evitare rischi di scoppio è necessario che i generatori di calore siano dotati di dispositivi di sicurezza installati e monitorati secondo le prescrizioni di legge.

04.05.R10 Regolarità delle finiture

Classe di Requisiti: Adattabilità delle finiture

Classe di Esigenza: Fruibilità

Gli elementi dell'impianto idrico sanitario devono essere realizzati nel rispetto della regola d'arte e devono presentare finiture superficiali integre.

Prestazioni:

Gli elementi dell'impianto idrico sanitario devono possedere superfici omogenee ed esenti da imperfezioni.

Livello minimo della prestazione:

Tutte le superfici devono avere caratteristiche di uniformità e continuità di rivestimento e non devono presentare tracce di riprese o aggiunte di materiale visibili. Possono essere richieste prove di collaudo prima della posa in opera per la verifica della regolarità dei materiali e delle finiture secondo quanto indicato dalla norma UNI EN 997.

ELEMENTI MANUTENIBILI DELL'UNITÀ TECNOLOGICA:

- ° 04.05.01 Apparecchi sanitari e rubinetteria
- ° 04.05.02 Cassette di scarico a zaino
- ° 04.05.03 Lavamani sospesi
- ° 04.05.04 Miscelatori meccanici
- ° 04.05.05 Piatto doccia
- ° 04.05.06 Scaldacqua elettrici ad accumulo
- ° 04.05.07 Vasi igienici a pavimento
- ° 04.05.08 Tubazioni multistrato

Apparecchi sanitari e rubinetteria

Unità Tecnologica: 04.05

Impianto di distribuzione acqua fredda e calda

REQUISITI E PRESTAZIONI (EM)

04.05.01.R01 (Attitudine al) controllo della portata dei fluidi

Classe di Requisiti: Funzionalità d'uso

Classe di Esigenza: Funzionalità

Gli apparecchi sanitari e la relativa rubinetteria devono essere in grado di garantire valori minimi di portata dei fluidi.

Prestazioni:

Gli apparecchi sanitari e la relativa rubinetteria devono assicurare, anche nelle più gravose condizioni di esercizio, una portata d'acqua non inferiore a quella di progetto. In particolare sono richieste le seguenti erogazioni sia di acqua fredda che calda:

- lavabo: portata = 0,10 l/s e pressione (o flussometro 3/4") > 50 kPa;
- bidet: portata = 0,10 l/s e pressione (o flussometro 3/4") > 50 kPa;
- vaso a cassetta: portata = 0,10 l/s e pressione (*) > 50 kPa;
- vaso con passo rapido (dinamica a monte del rubinetto di erogazione): portata = 1,5 l/s e pressione (o flussometro 3/4") > 150 kPa;
- vasca da bagno: portata = 0,20 l/s e pressione (o flussometro 3/4") > 50 kPa;
- doccia: portata = 0,15 l/s e pressione (o flussometro 3/4") > 50 kPa;
- lavello: portata = 0,20 l/s e pressione (o flussometro 3/4") > 50 kPa;
- lavabiancheria: portata = 0,10 l/s e pressione (o flussometro 3/4") > 50 kPa;
- idrantino 1/2": portata = 0,40 l/s e pressione (o flussometro 3/4") > 100 kPa.

Livello minimo della prestazione:

Bisogna accertare che facendo funzionare contemporaneamente tutte le bocche di erogazione dell'acqua fredda previste in fase di calcolo per almeno 30 minuti consecutivi, la portata di ogni bocca rimanga invariata e pari a quella di progetto (con una tolleranza del 10%).

04.05.01.R02 Comodità di uso e manovra

Classe di Requisiti: Funzionalità d'uso

Classe di Esigenza: Funzionalità

Gli apparecchi sanitari e la relativa rubinetteria devono presentare caratteristiche di facilità di uso, di funzionalità e di manovrabilità.

Prestazioni:

I componenti degli apparecchi sanitari quali rubinetteria, valvole, sifoni, ecc. devono essere concepiti e realizzati in forma ergonomicamente corretta ed essere disposti in posizione ed altezza dal piano di calpestio tali da rendere il loro utilizzo agevole e sicuro.

Livello minimo della prestazione:

I vasi igienici ed i bidet devono essere fissati al pavimento in modo tale da essere facilmente rimossi senza demolire l'intero apparato sanitario; inoltre dovranno essere posizionati a 10 cm dalla vasca e dal lavabo, a 15 cm dalla parete, a 20 cm dal bidet o dal vaso e dovranno avere uno spazio frontale libero da ostacoli di almeno 55 cm. I lavabi saranno posizionati a 5 cm dalla vasca, a 10 cm dal vaso e dal bidet, a 15 cm dalla parete e dovranno avere uno spazio frontale libero da ostacoli di almeno 55 cm; nel caso che il lavabo debba essere utilizzato da persone con ridotte capacità motorie il lavabo sarà posizionato con il bordo superiore a non più di 80 cm dal pavimento e con uno spazio frontale libero da ostacoli di almeno 80 cm.

04.05.01.R03 Resistenza a manovre e sforzi d'uso

Classe di Requisiti: Di stabilità

Classe di Esigenza: Sicurezza

Gli apparecchi sanitari e la rubinetteria devono essere in grado di contrastare in modo efficace il prodursi di deformazioni o rotture in seguito ad operazioni di manovra o di utilizzo.

Prestazioni:

Gli apparecchi sanitari e la rubinetteria, sotto l'azione di sollecitazioni derivanti da manovre e sforzi d'uso, devono conservare inalterate le caratteristiche funzionali e di finitura superficiale assicurando comunque i livelli prestazionali di specifica.

Livello minimo della prestazione:

In particolare tutte le parti in ottone o bronzo dei terminali di erogazione sottoposti a manovre e/o sforzi meccanici in genere devono essere protetti mediante processo galvanico di cromatura o procedimenti equivalenti (laccatura, zincatura, bagno galvanico ecc.) per eliminare l'incrudimento e migliorare le relative caratteristiche meccaniche, seguendo le prescrizioni riportate nelle specifiche norme UNI di riferimento. I rubinetti di erogazione, i miscelatori termostatici ed i terminali di

erogazione in genere dotati di parti mobili utilizzate dagli utenti per usufruire dei relativi servizi igienici possono essere sottoposti a cicli di apertura/chiusura, realizzati secondo le modalità indicate dalle norme controllando al termine di tali prove il mantenimento dei livelli prestazionali richiesti dalla normativa. La pressione esercitata per azionare i rubinetti di erogazione, i miscelatori e le valvole non deve superare i 10 Nm.

04.05.01.R04 Protezione dalla corrosione

Classe di Requisiti: Di stabilità

Classe di Esigenza: Sicurezza

Le superfici esposte della rubinetteria e degli apparecchi sanitari devono essere protette dagli attacchi derivanti da fenomeni di corrosione.

Prestazioni:

Le superfici esposte dovrebbero essere esaminate a occhio nudo da una distanza di circa 300 mm per circa 10 s, senza alcun dispositivo di ingrandimento, con luce (diffusa e non abbagliante) di intensità da 700 Lux a 1000 Lux.

Livello minimo della prestazione:

Durante l'esame, le superfici esposte non dovrebbero mostrare nessuno dei difetti descritti nel prospetto 1 della norma UNI EN 248, ad eccezione di riflessi giallognoli o azzurrognoli.

04.05.01.R05 Resistenza meccanica

Classe di Requisiti: Di stabilità

Classe di Esigenza: Sicurezza

Il regolatore di getto, quando viene esposto alternativamente ad acqua calda e fredda, non deve deformarsi, deve funzionare correttamente e deve garantire che possa essere smontato e riassembleato con facilità anche manualmente.

Prestazioni:

Il regolatore di getto quando sottoposto a un flusso di circa 0,1 l/s di acqua calda a 90 +/- 2 °C per un periodo di 15 +/- 1 min, e quindi a un flusso di acqua fredda a 20 +/- 5 °C per un periodo di 15 +/- 1 min non deve presentare deformazione.

Livello minimo della prestazione:

Dopo la prova (eseguita con le modalità indicate nella norma UNI EN 246) il regolatore di getto non deve presentare alcuna deformazione visibile né alcun deterioramento nel funzionamento per quanto riguarda la portata e la formazione del getto. Inoltre, dopo la prova, si deve verificare che le filettature siano conformi al punto 7.1, prospetto 2, e al punto 7.2, prospetto 3, e che la portata sia conforme al punto 8.2 della su citata norma.

ANOMALIE RICONTRABILI

04.05.01.A01 Cedimenti

Cedimenti delle strutture di sostegno degli apparecchi sanitari dovuti ad errori di posa in opera o a causa di atti vandalici.

04.05.01.A02 Corrosione

Corrosione delle tubazioni di adduzione con evidenti segni di decadimento delle stesse evidenziato con cambio di colore e presenza di ruggine in prossimità delle corrosioni.

04.05.01.A03 Difetti ai flessibili

Perdite del fluido in prossimità dei flessibili dovute a errori di posizionamento o sconnessioni degli stessi.

04.05.01.A04 Difetti ai raccordi o alle connessioni

Perdite del fluido in prossimità di raccordi dovute a errori di posizionamento e/o sconnessioni delle giunzioni.

04.05.01.A05 Difetti alle valvole

Difetti di funzionamento delle valvole dovuti ad errori di posa in opera o al cattivo dimensionamento delle stesse.

04.05.01.A06 Incrostazioni

Accumuli di materiale di deposito all'interno delle tubazioni ed in prossimità dei filtri che causano perdite o rotture delle tubazioni.

04.05.01.A07 Interruzione del fluido di alimentazione

Interruzione dell'alimentazione principale dovuta ad un'interruzione dell'ente erogatore/gestore.

04.05.01.A08 Scheggiature

Scheggiature dello smalto di rivestimento degli apparecchi sanitari con conseguenti mancanze.

CONTROLLI ESEGUIBILI DA PERSONALE SPECIALIZZATO

04.05.01.C01 Verifica ancoraggio

Cadenza: ogni mese

Tipologia: Controllo a vista

Verifica e sistemazione dell'ancoraggio dei sanitari e delle cassette a muro con eventuale sigillatura con silicone.

- Requisiti da verificare: 1) *Resistenza a manovre e sforzi d'uso*; 2) *Regolarità delle finiture*; 3) *Resistenza meccanica*.
- Anomalie riscontrabili: 1) *Cedimenti*; 2) *Difetti ai raccordi o alle connessioni*.
- Ditte specializzate: *Idraulico*.

04.05.01.C02 Verifica degli scarichi dei vasi

Cadenza: ogni mese

Tipologia: Controllo a vista

Verifica della funzionalità di tutti gli scarichi ed eventuale sistemazione dei dispositivi non perfettamente funzionanti con sostituzione delle parti non riparabili.

- Requisiti da verificare: 1) *(Attitudine al) controllo della portata dei fluidi.*
- Anomalie riscontrabili: 1) *Incrostazioni.*
- Ditte specializzate: *Idraulico.*

04.05.01.C03 Verifica dei flessibili

Cadenza: quando occorre

Tipologia: Revisione

Verifica della tenuta ed eventuale sostituzione dei flessibili di alimentazione.

- Requisiti da verificare: 1) *Regolarità delle finiture.*
- Anomalie riscontrabili: 1) *Difetti ai flessibili;* 2) *Difetti ai raccordi o alle connessioni;* 3) *Difetti alle valvole.*
- Ditte specializzate: *Idraulico.*

04.05.01.C04 Verifica di tenuta degli scarichi

Cadenza: ogni mese

Tipologia: Controllo a vista

Verifica della tenuta di tutti gli scarichi effettuando delle sigillature o sostituendo le guarnizioni.

- Requisiti da verificare: 1) *(Attitudine al) controllo della portata dei fluidi.*
- Anomalie riscontrabili: 1) *Difetti ai raccordi o alle connessioni.*
- Ditte specializzate: *Idraulico.*

04.05.01.C05 Verifica sedile coprivaso

Cadenza: ogni mese

Tipologia: Controllo a vista

Verifica, fissaggio, sistemazione ed eventuale sostituzione dei sedili coprivaso con altri simili e della stessa qualità.

- Requisiti da verificare: 1) *Comodità di uso e manovra.*
- Ditte specializzate: *Idraulico.*

MANUTENZIONI ESEGUIBILI DA PERSONALE SPECIALIZZATO

04.05.01.I01 Disostruzione degli scarichi

Cadenza: quando occorre

Disostruzione meccanica degli scarichi senza rimozione degli apparecchi, mediante lo smontaggio dei sifoni, l'uso di aria in pressione o sonde flessibili.

- Ditte specializzate: *Idraulico.*

04.05.01.I02 Rimozione calcare

Cadenza: ogni 6 mesi

Rimozione di eventuale calcare sugli apparecchi sanitari con l'utilizzo di prodotti chimici.

- Ditte specializzate: *Idraulico.*

Elemento Manutenibile: 04.05.02

Cassette di scarico a zaino

Unità Tecnologica: 04.05

Impianto di distribuzione acqua fredda e calda

REQUISITI E PRESTAZIONI (EM)

04.05.02.R01 (Attitudine al) controllo della portata dei fluidi

Classe di Requisiti: Funzionalità d'uso

Classe di Esigenza: Funzionalità

Le cassette di scarico devono garantire valori minimi di portata dei fluidi per un corretto funzionamento dell'impianto.

Prestazioni:

Le cassette devono assicurare, anche nelle più gravose condizioni di esercizio, una portata d'acqua non inferiore a quella di progetto. In particolare sono richieste le seguenti erogazioni di acqua: portata = 0,10 l/s e pressione (*) > 50 kPa. (*) o flussometro 3/4"

Livello minimo della prestazione:

Facendo funzionare contemporaneamente tutte le bocche di erogazione dell'acqua fredda previste in fase di calcolo per almeno 30 minuti consecutivi, la portata di ogni bocca deve rimanere invariata e pari a quella di progetto (con una tolleranza del 10%).

ANOMALIE RISCONTRABILI**04.05.02.A01 Anomalie del galleggiante**

Difetti di funzionamento del galleggiante che regola il flusso dell'acqua.

04.05.02.A02 Corrosione

Corrosione delle tubazioni di adduzione con evidenti segni di decadimento delle stesse evidenziato con cambio di colore e presenza di ruggine in prossimità delle corrosioni.

04.05.02.A03 Difetti ai flessibili

Perdite del fluido in prossimità dei flessibili dovute a errori di posizionamento o sconnessioni degli stessi.

04.05.02.A04 Difetti dei comandi

Difetti di funzionamento dei dispositivi di comando delle cassette dovuti ad incrostazioni o deposito di materiale vario (polvere, calcare, ecc.).

04.05.02.A05 Interruzione del fluido di alimentazione

Interruzione dell'alimentazione principale dovuta ad un'interruzione dell'ente erogatore/gestore.

04.05.02.A06 Scheggiature

Scheggiature dello smalto di rivestimento delle cassette con conseguenti mancanze.

CONTROLLI ESEGUIBILI DA PERSONALE SPECIALIZZATO**04.05.02.C01 Verifica dei flessibili**

Cadenza: quando occorre

Tipologia: Revisione

Verifica della tenuta ed eventuale sostituzione dei flessibili di alimentazione.

- Anomalie riscontrabili: 1) *Difetti ai flessibili*; 2) *Difetti dei comandi*.
- Ditte specializzate: *Idraulico*.

04.05.02.C02 Verifica rubinetteria

Cadenza: ogni mese

Tipologia: Controllo a vista

Eeguire un controllo della rubinetteria effettuando una serie di apertura e chiusura.

- Anomalie riscontrabili: 1) *Difetti dei comandi*.
- Ditte specializzate: *Idraulico*.

MANUTENZIONI ESEGUIBILI DA PERSONALE SPECIALIZZATO**04.05.02.I01 Rimozione calcare**

Cadenza: ogni 6 mesi

Rimozione del calcare eventualmente depositato mediante l'utilizzazione di prodotti chimici.

- Ditte specializzate: *Idraulico*.

04.05.02.I02 Ripristino ancoraggio

Cadenza: quando occorre

Ripristinare l'ancoraggio delle cassette con eventuale sigillatura con silicone.

- Ditte specializzate: *Idraulico*.

04.05.02.I03 Sostituzione cassette

Cadenza: ogni 30 anni

Effettuare la sostituzione delle cassette di scarico quando sono lesionate, rotte o macchiate.

- Ditte specializzate: *Idraulico*.

Elemento Manutenibile: 04.05.03

REQUISITI E PRESTAZIONI (EM)

04.05.03.R01 (Attitudine al) controllo della portata dei fluidi

Classe di Requisiti: Funzionalità d'uso

Classe di Esigenza: Funzionalità

I lavamani sospesi devono garantire valori minimi di portata dei fluidi per un corretto funzionamento dell'impianto.

Prestazioni:

I lavamani devono assicurare, anche nelle più gravose condizioni di esercizio, una portata d'acqua non inferiore a quella di progetto. In particolare sono richieste le seguenti erogazioni sia di acqua fredda che calda: portata = 0,10 l/s e pressione (*) > 50 kPa.

(*) o flussometro 3/4"

Livello minimo della prestazione:

Facendo funzionare contemporaneamente tutte le bocche di erogazione dell'acqua fredda previste in fase di calcolo per almeno 30 minuti consecutivi, la portata di ogni bocca deve rimanere invariata e pari a quella di progetto (con una tolleranza del 10%).

04.05.03.R02 Comodità di uso e manovra

Classe di Requisiti: Funzionalità d'uso

Classe di Esigenza: Funzionalità

I lavamani sospesi devono essere montati in modo da assicurare facilità di uso, funzionalità e manovrabilità.

Prestazioni:

I componenti dei lavamani (rubinetteria, valvole, sifoni, ecc.) devono essere concepiti e realizzati in forma ergonomicamente corretta ed essere disposti in posizione ed altezza dal piano di calpestio tali da rendere il loro utilizzo agevole e sicuro.

Livello minimo della prestazione:

I lavabi saranno posizionati a 5 cm dalla vasca, a 10 cm dal vaso e dal bidet, a 15 cm dalla parete e dovranno avere uno spazio frontale libero da ostacoli di almeno 55 cm; nel caso che il lavabo debba essere utilizzato da persone con ridotte capacità motorie il lavabo sarà posizionato con il bordo superiore a non più di 80 cm dal pavimento e con uno spazio frontale libero da ostacoli di almeno 80 cm.

04.05.03.R03 Raccordabilità

Classe di Requisiti: Adattabilità delle finiture

Classe di Esigenza: Fruibilità

I lavamani sospesi, indipendentemente dal tipo di materiale con i quali sono stati fabbricati, devono consentire di poter raccordare i vari elementi che li costituiscono.

Prestazioni:

Devono essere rispettate le dimensioni e le forme indicate dai vari fornitori onde consentire il rispetto delle quote di raccordo.

Livello minimo della prestazione:

Le quote di raccordo dei lavamani sospesi a uno o due fori per rubinetteria laterale devono essere conformi alle dimensioni riportate nel prospetto 1 della norma UNI EN 111.

ANOMALIE RICONTRABILI

04.05.03.A01 Cedimenti

Cedimenti delle strutture di sostegno dei lavamani sospesi dovuti ad errori di posa in opera o a causa di atti vandalici.

04.05.03.A02 Corrosione

Corrosione delle tubazioni di adduzione con evidenti segni di decadimento delle stesse evidenziato con cambio di colore e presenza di ruggine in prossimità delle corrosioni.

04.05.03.A03 Difetti ai flessibili

Perdite del fluido in prossimità dei flessibili dovute a errori di posizionamento o sconnessioni degli stessi.

04.05.03.A04 Difetti alla rubinetteria

Difetti di funzionamento dei dispositivi di comando dei lavamani dovuti ad incrostazioni o deposito di materiale vario (polvere, calcare, ecc.).

04.05.03.A05 Interruzione del fluido di alimentazione

Interruzione dell'alimentazione principale dovuta ad un'interruzione dell'ente erogatore/gestore.

04.05.03.A06 Scheggiature

Scheggiature dello smalto di rivestimento dei lavamani con conseguenti mancanze.

CONTROLLI ESEGUIBILI DA PERSONALE SPECIALIZZATO

04.05.03.C01 Verifica ancoraggio

Cadenza: ogni mese

Tipologia: Controllo a vista

Controllare l'efficienza dell'ancoraggio dei lavamani sospesi alla parete.

- Requisiti da verificare: 1) *Comodità di uso e manovra*; 2) *Raccordabilità*.
- Anomalie riscontrabili: 1) *Cedimenti*.
- Ditte specializzate: *Idraulico*.

04.05.03.C02 Verifica dei flessibili

Cadenza: quando occorre

Tipologia: Revisione

Verifica della tenuta ed eventuale sostituzione dei flessibili di alimentazione.

- Requisiti da verificare: 1) *(Attitudine al) controllo della portata dei fluidi*.
- Anomalie riscontrabili: 1) *Difetti ai flessibili*; 2) *Difetti alla rubinetteria*.
- Ditte specializzate: *Idraulico*.

04.05.03.C03 Verifica rubinetteria

Cadenza: ogni mese

Tipologia: Controllo a vista

Eseguire un controllo della rubinetteria effettuando una serie di apertura e chiusura.

- Anomalie riscontrabili: 1) *Difetti alla rubinetteria*.
- Ditte specializzate: *Idraulico*.

MANUTENZIONI ESEGUIBILI DA PERSONALE SPECIALIZZATO

04.05.03.I01 Disostruzione degli scarichi

Cadenza: quando occorre

Disostruzione meccanica degli scarichi senza rimozione degli apparecchi, mediante lo smontaggio dei sifoni, l'uso di aria in pressione o sonde flessibili.

- Ditte specializzate: *Idraulico*.

04.05.03.I02 Rimozione calcare

Cadenza: ogni 6 mesi

Rimozione del calcare eventualmente depositato sugli apparecchi sanitari, mediante l'utilizzazione di prodotti chimici.

- Ditte specializzate: *Idraulico*.

04.05.03.I03 Ripristino ancoraggio

Cadenza: quando occorre

Ripristinare l'ancoraggio dei lavamani alla parete ed eventuale sigillatura con silicone.

- Ditte specializzate: *Idraulico*.

04.05.03.I04 Sostituzione lavamani

Cadenza: ogni 30 anni

Effettuare la sostituzione dei lavamani quando sono lesionati, rotti o macchiati.

- Ditte specializzate: *Idraulico*.

Elemento Manutenibile: 04.05.04

Miscelatori meccanici

Unità Tecnologica: 04.05

Impianto di distribuzione acqua fredda e calda

REQUISITI E PRESTAZIONI (EM)

04.05.04.R01 (Attitudine al) controllo della portata dei fluidi

Classe di Requisiti: Funzionalità d'uso

Classe di Esigenza: Funzionalità

I miscelatori meccanici devono essere in grado di garantire valori minimi di portata dei fluidi.

Prestazioni:

La portata dei miscelatori meccanici viene verificata mediante la prova indicata dalla norma UNI EN 1286 che prevede di manovrare il dispositivo di regolazione della temperatura alla pressione di 0,01 +/- 0,0005 MPa, con il dispositivo di regolazione della portata completamente aperto. Al termine della prova misurare, per differenti temperature, le portate Q_m dell'acqua miscelata ($Q_m = Q_c + Q_h$) alle seguenti posizioni: posizione acqua completamente fredda; 34 °C; 38 °C; 42 °C; posizione acqua completamente calda. Dove:

- Q_m = quantità acqua miscelata;
- Q_c = quantità acqua fredda;
- Q_h = quantità acqua calda.

Livello minimo della prestazione:

Tutte le letture delle portate a 0,01 MPa (0,1 bar) devono essere comprese nel campo appropriato del prospetto 12 della norma UNI EN 1286.

04.05.04.R02 (Attitudine al) controllo della tenuta

Classe di Requisiti: Di stabilità

Classe di Esigenza: Sicurezza

Gli elementi del miscelatore (otturatore, se previsto, deviatore a comando manuale o automatico) devono essere idonei ad impedire fughe dei fluidi per garantire la funzionalità dell'impianto.

Prestazioni:

Per verificare la tenuta dei miscelatori collegare le due entrate dell'acqua del circuito di prova al miscelatore. Con la bocca di uscita aperta e il dispositivo di chiusura chiuso, applicare al miscelatore una pressione idraulica di 1,6 +/- 0,05 MPa (16 +/- 0,5 bar) per 60 +/- 5 s, su tutta la gamma di manovra del dispositivo di regolazione della temperatura.

Livello minimo della prestazione:

Durante la prova non si devono produrre né perdite né trasudazioni attraverso le pareti né si devono produrre perdite dall'otturatore.

04.05.04.R03 Stabilità chimico reattiva

Classe di Requisiti: Protezione dagli agenti chimici ed organici

Classe di Esigenza: Sicurezza

I materiali costituenti i miscelatori non devono subire alcuna alterazione che potrebbe compromettere il funzionamento del miscelatore meccanico.

Prestazioni:

Tutti i materiali che vanno a contatto con l'acqua destinata al consumo umano non devono originare pericolo per la salute fino ad una temperatura di 90°C. Detti materiali non devono generare alterazioni dell'acqua destinata al consumo umano per quanto riguarda la qualità alimentare, l'aspetto, l'odore o il sapore.

Livello minimo della prestazione:

Le superfici apparenti cromate e i rivestimenti Ni-Cr devono rispondere ai requisiti della UNI EN 248.

ANOMALIE RISCOINTRABILI

04.05.04.A01 Corrosione

Corrosione della cartuccia che contiene le parti mobili del miscelatore.

04.05.04.A02 Difetti ai flessibili

Perdite del fluido in prossimità dei flessibili dovute a errori di posizionamento o sconnessioni degli stessi.

04.05.04.A03 Difetti agli attacchi

Difetti degli attacchi dovuti a perdita della filettatura che provocano perdite di fluido.

04.05.04.A04 Difetti alle guarnizioni

Difetti di funzionamento delle guarnizioni.

04.05.04.A05 Incrostazioni

Accumuli di materiale di deposito all'interno delle tubazioni ed in prossimità dei filtri che causano perdite o rotture delle tubazioni.

04.05.04.A06 Perdite

Difetti di tenuta per cui si verificano perdite di acqua in prossimità della giunzione flessibile-miscelatore.

CONTROLLI ESEGUIBILI DA PERSONALE SPECIALIZZATO

04.05.04.C01 Controllo generale

Cadenza: ogni 3 mesi

Tipologia: Ispezione a vista

Effettuare un controllo della funzionalità del miscelatore eseguendo una serie di aperture e chiusure. Verificare l'integrità dei dischi metallici di dilatazione.

- Requisiti da verificare: 1) *(Attitudine al) controllo della tenuta.*
- Anomalie riscontrabili: 1) *Perdite;* 2) *Incrostazioni.*
- Ditte specializzate: *Idraulico.*

MANUTENZIONI ESEGUIBILI DA PERSONALE SPECIALIZZATO

04.05.04.I01 Pulizia

Cadenza: ogni 3 mesi

Eseguire la pulizia della cartuccia termostatica controllando l'integrità dei dischi metallici di dilatazione.

- Ditte specializzate: *Idraulico.*

04.05.04.I02 Sostituzione

Cadenza: quando occorre

Sostituire i miscelatori quando usurati e non più rispondenti alla normativa di settore.

- Ditte specializzate: *Idraulico.*

Elemento Manutenibile: 04.05.05

Piatto doccia

Unità Tecnologica: 04.05

Impianto di distribuzione acqua fredda e calda

REQUISITI E PRESTAZIONI (EM)

04.05.05.R01 (Attitudine al) controllo della portata dei fluidi

Classe di Requisiti: Di funzionamento

Classe di Esigenza: Gestione

Gli apparecchi sanitari dell'impianto idrico sanitario devono essere in grado di garantire valori minimi di portata dei fluidi.

Prestazioni:

Gli apparecchi sanitari devono assicurare, anche nelle più gravose condizioni di esercizio, una portata d'acqua non inferiore a quella di progetto. In particolare sono richieste le seguenti erogazioni sia di acqua fredda che calda: portata = 0,15 l/s e pressione (o flussometro 3/4") > 50 kPa.

Livello minimo della prestazione:

Bisogna accertare che facendo funzionare contemporaneamente tutte le bocche di erogazione dell'acqua fredda previste in fase di calcolo per almeno 30 minuti consecutivi, la portata di ogni bocca rimanga invariata e pari a quella di progetto (con una tolleranza del 10%).

04.05.05.R02 Resistenza agli agenti aggressivi chimici

Classe di Requisiti: Di stabilità

Classe di Esigenza: Sicurezza

I piatti doccia devono essere in grado di non emettere sostanze nocive se sottoposti all'azione di agenti aggressivi e/o chimici.

Prestazioni:

La capacità di resistenza agli agenti chimici dei piatti doccia realizzati con resine metacriliche viene accertata eseguendo la prova indicata dalla norma UNI.

Livello minimo della prestazione:

Si immerge il piatto doccia in acqua additivata con elementi chimici per almeno 8 h. Al termine della prova non devono verificarsi macchie, abrasioni o altri difetti visibili.

04.05.05.R03 Adattabilità delle finiture

Classe di Requisiti: Adattabilità delle finiture

Classe di Esigenza: Fruibilità

I piatti doccia, indipendentemente dal tipo di materiale con i quali sono stati fabbricati, devono consentire di poter raccordare i vari elementi che li costituiscono.

Prestazioni:

Devono essere rispettate le dimensioni e le forometrie indicate dai vari fornitori onde consentire il rispetto delle quote di raccordo.

Livello minimo della prestazione:

Le quote di raccordo delle vasche da bagno devono essere conformi alle dimensioni riportate nel prospetto 1 del punto 3 della norma UNI EN 251.

ANOMALIE RICONTRABILI

04.05.05.A01 Corrosione

Corrosione delle tubazioni di adduzione con evidenti segni di decadimento delle stesse evidenziato dal cambio del colore e dalla presenza di ruggine in prossimità delle corrosioni.

04.05.05.A02 Difetti ai flessibili

Perdite del fluido in prossimità dei flessibili dovute a errori di posizionamento o sconnessioni degli stessi.

04.05.05.A03 Difetti alla rubinetteria

Difetti di funzionamento dei dispositivi di comando dovuti ad incrostazioni o deposito di materiale vario (polvere, calcare, ecc.).

04.05.05.A04 Incrostazioni

Accumuli di materiale di deposito (polvere, calcare, ecc.) che causano perdite o rotture delle tubazioni.

04.05.05.A05 Interruzione del fluido di alimentazione

Interruzione dell'alimentazione principale dovuta ad un'interruzione dell'ente erogatore/gestore.

04.05.05.A06 Scheggiature

Scheggiature dello smalto di rivestimento con conseguenti mancanze.

CONTROLLI ESEGUIBILI DA PERSONALE SPECIALIZZATO

04.05.05.C01 Verifica ancoraggio

Cadenza: ogni mese

Tipologia: Controllo a vista

Verifica e sistemazione dell'ancoraggio del piatto doccia.

- Anomalie riscontrabili: 1) *Corrosione*; 2) *Scheggiature*.
- Ditte specializzate: *Idraulico*.

04.05.05.C02 Verifica rubinetteria

Cadenza: ogni mese

Tipologia: Controllo a vista

Eseguire un controllo della rubinetteria effettuando una serie di aperture e chiusure.

- Anomalie riscontrabili: 1) *Difetti alla rubinetteria*.
- Ditte specializzate: *Idraulico*.

MANUTENZIONI ESEGUIBILI DA PERSONALE SPECIALIZZATO

04.05.05.I01 Rimozione calcare

Cadenza: ogni mese

Rimozione del calcare eventualmente depositato mediante l'utilizzazione di prodotti chimici.

- Ditte specializzate: *Idraulico*.

04.05.05.I02 Sigillatura

Cadenza: quando occorre

Eseguire una sigillatura con silicone dei bordi dei piatti doccia per evitare perdite di fluido.

- Ditte specializzate: *Idraulico*.

04.05.05.I03 Sostituzione piatto doccia

Cadenza: ogni 30 anni

Effettuare la sostituzione dei piatti doccia quando sono lesionati, rotti o macchiati.

- Ditte specializzate: *Idraulico*.

Scaldacqua elettrici ad accumulo

Unità Tecnologica: 04.05

Impianto di distribuzione acqua fredda e calda

REQUISITI E PRESTAZIONI (EM)

04.05.06.R01 (Attitudine al) controllo della portata dei fluidi

Classe di Requisiti: Di funzionamento

Classe di Esigenza: Gestione

Gli scaldacqua elettrici devono essere in grado di garantire valori minimi di portata dei fluidi.

Prestazioni:

La portata degli scaldacqua elettrici viene verificata mediante la prova indicata dalla norma UNI di settore.

Livello minimo della prestazione:

La quantità di acqua erogata durante la prova deve essere raccolta in apposita vasca; i valori dei volumi registrati non devono essere inferiori a quelli riportati nella norma UNI di settore.

04.05.06.R02 (Attitudine al) controllo delle dispersioni elettriche

Classe di Requisiti: Protezione elettrica

Classe di Esigenza: Sicurezza

Gli scaldacqua elettrici devono essere protetti da un morsetto di terra (contro la formazione di cariche positive) che deve essere collegato direttamente ad un conduttore di terra.

Prestazioni:

L'alimentazione di energia elettrica degli scaldacqua elettrici deve avvenire tramite accorgimenti necessari per garantire l'isolamento pompa dall'alimentazione elettrica stessa.

Livello minimo della prestazione:

L'apparecchiatura elettrica deve funzionare in modo sicuro nell'ambiente e nelle condizioni di lavoro specificate ed alle caratteristiche e tolleranze di alimentazione elettrica dichiarate, tenendo conto delle disfunzioni prevedibili.

ANOMALIE RISCOINTRABILI

04.05.06.A01 Anomalie del termometro

Difetti di funzionamento dell'indicatore di temperatura del fluido.

04.05.06.A02 Corrosione

Corrosione della struttura dello scaldacqua evidenziata dal cambio del colore in prossimità dell'azione corrosiva.

04.05.06.A03 Corto circuiti

Corto circuiti dovuti a difetti nell'impianto di messa a terra, a sbalzi di tensione (sovraccarichi) o ad altro.

04.05.06.A04 Difetti agli interruttori

Difetti agli interruttori magnetotermici e differenziali dovuti all'eccessiva polvere presente all'interno delle connessioni o alla presenza di umidità ambientale o di condensa.

04.05.06.A05 Difetti della coibentazione

Difetti di tenuta della coibentazione per cui non si ha il raggiungimento della temperatura richiesta.

04.05.06.A06 Difetti di tenuta

Perdite di fluido che si verificano per mancanza di tenuta delle tubazioni.

04.05.06.A07 Surriscaldamento

Surriscaldamento che può provocare difetti di protezione e di isolamento. Può essere dovuto all'ossidazione delle masse metalliche.

CONTROLLI ESEGUIBILI DA PERSONALE SPECIALIZZATO

04.05.06.C01 Controllo generale

Cadenza: ogni 6 mesi

Tipologia: Controllo a vista

Verifica della pressione dell'acqua, della temperatura dell'acqua di accumulo e delle valvole di sicurezza.

- Requisiti da verificare: 1) (Attitudine al) controllo della portata dei fluidi; 2) .

• Anomalie riscontrabili: 1) *Corrosione*; 2) *Difetti della coibentazione*.

• Ditte specializzate: *Idraulico*.

04.05.06.C02 Controllo gruppo di sicurezza

Cadenza: ogni 6 mesi

Tipologia: Ispezione a vista

Verifica del gruppo di sicurezza e controllo del corretto funzionamento del termostato e del dispositivo di surriscaldamento.

• Requisiti da verificare: 1) .

• Anomalie riscontrabili: 1) *Anomalie del termometro*; 2) *Difetti agli interruttori*; 3) *Surriscaldamento*.

• Ditte specializzate: *Idraulico*.

MANUTENZIONI ESEGUIBILI DA PERSONALE SPECIALIZZATO

04.05.06.I01 Ripristino coibentazione

Cadenza: ogni 10 anni

Effettuare il ripristino della coibentazione dello scaldacqua.

• Ditte specializzate: *Idraulico*.

04.05.06.I02 Sostituzione scaldacqua

Cadenza: ogni 15 anni

Sostituire lo scaldacqua secondo le specifiche indicate dai produttori.

• Ditte specializzate: *Idraulico*.

Elemento Manutenibile: 04.05.07

Vasi igienici a pavimento

Unità Tecnologica: 04.05

Impianto di distribuzione acqua fredda e calda

REQUISITI E PRESTAZIONI (EM)

04.05.07.R01 (Attitudine al) controllo della portata dei fluidi

Classe di Requisiti: Funzionalità d'uso

Classe di Esigenza: Funzionalità

I vasi igienici dell'impianto idrico sanitario devono essere in grado di garantire valori minimi di portata dei fluidi.

Prestazioni:

Gli apparecchi sanitari devono assicurare, anche nelle più gravose condizioni di esercizio, una portata d'acqua non inferiore a quella di progetto. In particolare sono richieste le seguenti erogazioni sia di acqua fredda che calda:

- vaso a cassetta, portata = 0,10 l/s e pressione (o flussometro 3/4") > 50 kPa;

- vaso con passo rapido (dinamica a monte del rubinetto di erogazione), portata = 1,5 l/s e pressione (o flussometro 3/4") > 150 kPa.

Livello minimo della prestazione:

Bisogna accertare che facendo funzionare contemporaneamente tutte le bocche di erogazione dell'acqua fredda previste in fase di calcolo per almeno 30 minuti consecutivi, la portata di ogni bocca rimanga invariata e pari a quella di progetto (con una tolleranza del 10%).

04.05.07.R02 Resistenza a manovre e sforzi d'uso

Classe di Requisiti: Di stabilità

Classe di Esigenza: Sicurezza

I vasi igienici e la rubinetteria devono essere in grado di contrastare in modo efficace il prodursi di deformazioni o rotture in seguito ad operazioni di manovra o di utilizzo.

Prestazioni:

Sotto l'azione di sollecitazioni derivanti da manovre e sforzi d'uso, i vasi igienici ed i relativi dispositivi di tenuta devono conservare inalterate le caratteristiche funzionali e di finitura superficiale assicurando comunque i livelli prestazionali di specifica.

Livello minimo della prestazione:

In particolare tutte le parti in ottone o bronzo dei terminali di erogazione sottoposti a manovre e/o sforzi meccanici in genere devono essere protetti mediante processo galvanico di cromatura o procedimenti equivalenti (laccatura, zincatura, bagno galvanico, ecc.) per eliminare l'incrudimento e migliorare le relative caratteristiche meccaniche, seguendo le prescrizioni riportate nelle specifiche norme UNI di riferimento. La pressione esercitata per azionare i rubinetti di erogazione, i miscelatori e le valvole non deve superare i 10 Nm.

04.05.07.R03 Adattabilità delle finiture

Classe di Requisiti: Funzionalità d'uso

Classe di Esigenza: Funzionalità

I vasi igienici devono essere installati in modo da garantire la fruibilità, la comodità e la funzionalità d'uso.

Prestazioni:

I vasi ed i relativi accessori quali rubinetteria, valvole, sifoni, ecc. devono essere installati in posizione ed altezza (dal piano di calpestio, dalla parete, da latrini sanitari) tali da rendere il loro utilizzo agevole e sicuro.

Livello minimo della prestazione:

Le quote di raccordo dei vasi a pavimento a cacciata, con cassetta appoggiata devono essere conformi alle dimensioni riportate nei prospetti da 1 a 5 della norma UNI EN 33.

ANOMALIE RICONTRABILI

04.05.07.A01 Corrosione

Corrosione delle tubazioni di adduzione con evidenti segni di decadimento delle stesse evidenziato dal cambio del colore e presenza di ruggine in prossimità delle corrosioni.

04.05.07.A02 Difetti degli ancoraggi

Cedimenti delle strutture di sostegno e/o degli ancoraggi dei vasi dovuti ad errori di posa in opera o a causa di atti vandalici.

04.05.07.A03 Difetti dei flessibili

Perdite del fluido in prossimità dei flessibili dovute a errori di posizionamento o sconnessioni degli stessi.

04.05.07.A04 Ostruzioni

Difetti di funzionamento dei sifoni e degli scarichi dei vasi dovuti ad accumuli di materiale vario che causa un riflusso dei fluidi.

04.05.07.A05 Scheggiature

Scheggiature dello smalto di rivestimento con conseguenti mancanze.

CONTROLLI ESEGUIBILI DA PERSONALE SPECIALIZZATO

04.05.07.C01 Verifica ancoraggio

Cadenza: ogni mese

Tipologia: Controllo a vista

Verifica e sistemazione dell'ancoraggio dei sanitari e delle cassette a muro con eventuale sigillatura con silicone.

- Requisiti da verificare: 1) *Comodità di uso e manovra.*
- Anomalie riscontrabili: 1) *Difetti degli ancoraggi.*
- Ditte specializzate: *Idraulico.*

04.05.07.C02 Verifica degli scarichi

Cadenza: ogni mese

Tipologia: Controllo a vista

Verifica della funzionalità di tutti gli scarichi ed eventuale sistemazione dei dispositivi non perfettamente funzionanti con sostituzione delle parti non riparabili.

- Anomalie riscontrabili: 1) *Corrosione;* 2) *Ostruzioni.*
- Ditte specializzate: *Idraulico.*

04.05.07.C03 Verifica di tenuta degli scarichi

Cadenza: ogni mese

Tipologia: Controllo a vista

Verifica della tenuta di tutti gli scarichi ed eventuale ripristino delle sigillature o sostituzione delle guarnizioni.

- Anomalie riscontrabili: 1) *Difetti degli ancoraggi.*
- Ditte specializzate: *Idraulico.*

MANUTENZIONI ESEGUIBILI DA PERSONALE SPECIALIZZATO

04.05.07.I01 Disostruzione degli scarichi

Cadenza: quando occorre

Disostruzione meccanica degli scarichi senza rimozione degli apparecchi, mediante lo smontaggio dei sifoni, l'uso di aria in pressione o sonde flessibili.

- Ditte specializzate: *Idraulico*.

04.05.07.I02 Sostituzione vasi

Cadenza: ogni 30 anni

Effettuare la sostituzione dei vasi rotti, macchiati o gravemente danneggiati.

- Ditte specializzate: *Idraulico*.

Elemento Manutenibile: 04.05.08

Tubazioni multistrato

Unità Tecnologica: 04.05

Impianto di distribuzione acqua fredda e calda

REQUISITI E PRESTAZIONI (EM)

04.05.08.R01 Resistenza allo scollamento

Classe di Requisiti: Di stabilità

Classe di Esigenza: Sicurezza

Gli strati intermedi della tubazione devono resistere allo scollamento per evitare i problemi di tenuta.

Prestazioni:

L'aderenza degli strati di materiale plastico allo strato intermedio in alluminio viene verificata mediante una prova che prevede la separazione degli stessi secondo le modalità indicate dalla norma UNI..

Livello minimo della prestazione:

Lo strato, costituito da quello esterno di materiale plastico e da quello intermedio in alluminio, vengono congiuntamente tirati con una velocità di 50 +/- 10 mm al minuto e alla temperatura di 23 +/- 2 °C. La resistenza minima opposta alla separazione deve rispettare le specifiche di produzione fissate dal fabbricante.

ANOMALIE RISCOINTRABILI

04.05.08.A01 Alterazioni cromatiche

Presenza di macchie con conseguente variazione della tonalità dei colori e scomparsa del colore originario.

04.05.08.A02 Deformazione

Cambiamento della forma iniziale con imbarcamento degli elementi e relativa irregolarità della sovrapposizione degli stessi.

04.05.08.A03 Difetti ai raccordi o alle connessioni

Perdite del fluido in prossimità di raccordi dovute a errori o sconnessioni delle giunzioni.

04.05.08.A04 Distacchi

Distacchi degli strati di materiale che costituiscono la tubazione.

04.05.08.A05 Errori di pendenza

Errore nel calcolo della pendenza che causa un riflusso delle acque con conseguente ristagno delle stesse.

CONTROLLI ESEGUIBILI DA PERSONALE SPECIALIZZATO

04.05.08.C01 Controllo tenuta strati

Cadenza: ogni anno

Tipologia: Registrazione

Controllare l'aderenza dei vari strati di materiale che costituiscono la tubazione.

- Requisiti da verificare: 1) *Resistenza allo scollamento*.
- Anomalie riscontrabili: 1) *Errori di pendenza*; 2) *Distacchi*.
- Ditte specializzate: *Idraulico*.

04.05.08.C02 Controllo tubazioni

Cadenza: ogni anno

Tipologia: Controllo a vista

Verificare l'integrità delle tubazioni con particolare attenzione ai raccordi tra tronchi di tubo e tra tubi ed apparecchi utilizzatori.

- Requisiti da verificare: 1) *(Attitudine al controllo della tenuta.*
- Anomalie riscontrabili: 1) *Difetti ai raccordi o alle connessioni.*
- Ditte specializzate: *Idraulico.*

MANUTENZIONI ESEGUIBILI DA PERSONALE SPECIALIZZATO

04.05.08.I01 Pulizia

Cadenza: ogni 6 mesi

Pulizia o eventuale sostituzione dei filtri dell'impianto.

- Ditte specializzate: *Idraulico.*

Impianto di smaltimento acque meteoriche - RETE

REQUISITI E PRESTAZIONI (UT)

04.06.R01 Resistenza alla corrosione

Classe di Requisiti: Di stabilità

Classe di Esigenza: Sicurezza

Gli elementi dell'impianto smaltimento acque meteoriche devono essere in grado di contrastare in modo efficace il prodursi di fenomeni di corrosione.

Prestazioni:

Gli elementi dell'impianto smaltimento acque meteoriche devono essere idonei ad assicurare stabilità e resistenza ad eventuali fenomeni di corrosione.

Livello minimo della prestazione:

La resistenza alla corrosione dipende dalla qualità del materiale utilizzato per la fabbricazione e da eventuali strati di protezione superficiali (zincatura, vernici, ecc.).

ELEMENTI MANUTENIBILI DELL'UNITÀ TECNOLOGICA:

- ° 04.06.01 Canali di gronda e pluviali in lamiera metallica
- ° 04.06.02 Collettori di scarico
- ° 04.06.03 Pozzetti e caditoie
- ° 04.06.04 Scossaline
- ° 04.06.05 Supporti per canali di gronda

Canali di gronda e pluviali in lamiera metallica

Unità Tecnologica: 04.06

Impianto di smaltimento acque meteoriche - RETE

REQUISITI E PRESTAZIONI (EM)

04.06.01.R01 Regolarità delle finiture

Classe di Requisiti: Visivi

Classe di Esigenza: Aspetto

I canali di gronda e le pluviali devono essere realizzati nel rispetto della regola d'arte ed essere privi di difetti superficiali.

Prestazioni:

Le superfici interna ed esterna dei canali di gronda e delle pluviali devono essere lisce, pulite e prive di rigature, cavità e altri difetti di superficie. Gli spessori minimi del materiale utilizzato devono essere quelli indicati dalla norma UNI EN 612 con le tolleranze indicate dalla stessa norma.

Livello minimo della prestazione:

Le caratteristiche dei canali e delle pluviali dipendono dalla qualità e dalla quantità del materiale utilizzato per la fabbricazione. In particolare si deve fare riferimento alle norme UNI di settore.

04.06.01.R02 Resistenza al vento

Classe di Requisiti: Di stabilità

Classe di Esigenza: Sicurezza

I canali di gronda e le pluviali devono resistere alle azioni e depressioni del vento tale da non compromettere la stabilità e la funzionalità dell'intero impianto di smaltimento acque.

Prestazioni:

I canali di gronda e le pluviali devono essere idonei a resistere all'azione del vento in modo da assicurare durata e funzionalità nel tempo senza pregiudicare la sicurezza degli utenti. L'azione del vento da considerare è quella prevista dal D.M. 14.1.2008 (che divide convenzionalmente il territorio italiano in zone), tenendo conto dell'altezza dell'edificio e della forma della copertura.

Livello minimo della prestazione:

La capacità di resistenza al vento può essere verificata mediante prova da effettuarsi con le modalità ed i tempi previsti dalla normativa UNI.

ANOMALIE RICONTRABILI

04.06.01.A01 Alterazioni cromatiche

Presenza di macchie con conseguente variazione della tonalità dei colori e scomparsa del colore originario.

04.06.01.A02 Deformazione

Cambiamento della forma iniziale con imbarcamento degli elementi e relativa irregolarità della sovrapposizione degli stessi.

04.06.01.A03 Deposito superficiale

Accumulo di materiale e di incrostazioni di diversa consistenza, spessore e aderenza diversa.

04.06.01.A04 Difetti di ancoraggio, di raccordo, di sovrapposizione, di assemblaggio

Difetti nella posa degli elementi e/o accessori di copertura con conseguente rischio di errato deflusso delle acque meteoriche.

04.06.01.A05 Distacco

Distacco degli elementi dai dispositivi di fissaggio e relativo scorrimento.

04.06.01.A06 Errori di pendenza

Errore nel calcolo della pendenza (la determinazione in gradi, o in percentuale, rispetto al piano orizzontale di giacitura delle falde) rispetto alla morfologia del tetto, alla lunghezza di falda (per tetti a falda), alla scabrosità dei materiali, all'area geografica di riferimento. Insufficiente deflusso delle acque con conseguente ristagno delle stesse.

04.06.01.A07 Fessurazioni, microfessurazioni

Incrinature localizzate interessanti lo spessore degli elementi.

04.06.01.A08 Presenza di vegetazione

Presenza di vegetazione caratterizzata dalla formazione di licheni, muschi e piante in prossimità di superfici o giunti degradati.

04.06.01.I01 Reintegro canali di gronda e pluviali

Cadenza: ogni 5 anni

Reintegro dei canali di gronda, delle pluviali, dei bocchettoni di raccolta e degli elementi di fissaggio. Riposizionamento degli elementi di raccolta in funzione delle superfici di copertura servite e delle pendenze previste. Sistemazione delle giunzioni mediante l'utilizzo di materiali analoghi a quelli preesistenti.

- Ditte specializzate: *Lattoniere-canalista*.

Elemento Manutenibile: 04.06.02**Collettori di scarico****Unità Tecnologica: 04.06****Impianto di smaltimento acque meteoriche - RETE****REQUISITI E PRESTAZIONI (EM)****04.06.02.R01 (Attitudine al) controllo della tenuta**

Classe di Requisiti: Di stabilità

Classe di Esigenza: Sicurezza

I collettori fognari devono essere idonei ad impedire fughe dei fluidi assicurando così la durata e la funzionalità nel tempo.

Prestazioni:

Il controllo della tenuta deve essere garantito in condizioni di pressione e temperatura corrispondenti a quelle massime o minime di esercizio.

Livello minimo della prestazione:

La capacità di tenuta dei collettori fognari può essere verificata mediante prova da effettuarsi con le modalità ed i tempi previsti dalla norma UNI EN 752. In nessuna condizione di esercizio le pressioni devono superare il valore di 250 Pa che corrisponde a circa la metà dell'altezza dell'acqua contenuta dai sifoni normali.

04.06.02.R02 Assenza della emissione di odori sgradevoli

Classe di Requisiti: Olfattivi

Classe di Esigenza: Benessere

I collettori fognari devono essere realizzati in modo da non emettere odori sgradevoli.

Prestazioni:

I collettori fognari devono essere realizzati con materiali tali da non produrre o riemettere sostanze o odori sgradevoli rischiosi per la salute e la vita delle persone.

Livello minimo della prestazione:

L'ermeticità di detti sistemi di scarico acque reflue può essere accertata effettuando la prova indicata dalla norma UNI EN 752. La stetticità all'interno dei collettori di fognatura può provocare la formazione di idrogeno solforato (H₂S). L'idrogeno solforato (tossico e potenzialmente letale), in base alla concentrazione in cui è presente, è nocivo, maleodorante e tende ad aggredire alcuni materiali dei condotti, degli impianti di trattamento e delle stazioni di pompaggio. I parametri da cui dipende la concentrazione di idrogeno solforato, dei quali è necessario tenere conto, sono:

- temperatura;
- domanda biochimica di ossigeno (BOD);
- presenza di solfati;
- tempo di permanenza dell'effluente nel sistema di collettori di fognatura;
- velocità e condizioni di turbolenza;
- pH;
- ventilazione dei collettori di fognatura;
- esistenza a monte del collettore di fognatura a gravità di condotti in pressione o di scarichi specifici di effluenti industriali.

La formazione di solfuri nei collettori di fognatura a pressione e a gravità può essere quantificata in via previsionale applicando alcune formule.

04.06.02.R03 Resistenza alle temperature e a sbalzi di temperatura

Classe di Requisiti: Di stabilità

Classe di Esigenza: Sicurezza

I collettori fognari devono essere in grado di contrastare in modo efficace il prodursi di deformazioni o rotture se sottoposti all'azione

di temperature elevate o a sbalzi delle stesse.

Prestazioni:

I collettori fognari devono resistere alle temperature ed agli sbalzi termici prodotti dalle condizioni di funzionamento senza per ciò deteriorarsi o perdere le proprie caratteristiche.

Livello minimo della prestazione:

La capacità di resistere alle temperature e/o agli sbalzi delle stesse dei pozzetti a pavimento e delle scatole sifonate viene verificata con la prova descritta dalla norma UNI EN 752.

ANOMALIE RISCONTRABILI

04.06.02.A01 Accumulo di grasso

Accumulo di grasso che si deposita sulle pareti dei condotti.

04.06.02.A02 Corrosione

Corrosione delle tubazioni di adduzione con evidenti segni di decadimento delle stesse evidenziato con cambio di colore e presenza di ruggine in prossimità delle corrosioni.

04.06.02.A03 Difetti ai raccordi o alle connessioni

Perdite del fluido in prossimità di raccordi dovute a errori o sconnessioni delle giunzioni.

04.06.02.A04 Erosione

Erosione del suolo all'esterno dei tubi che è solitamente causata dall'infiltrazione di terra.

04.06.02.A05 Odori sgradevoli

Setticità delle acque di scarico che può produrre odori sgradevoli accompagnati da gas letali o esplosivi e aggressioni chimiche rischiose per la salute delle persone.

04.06.02.A06 Penetrazione di radici

Penetrazione all'interno dei condotti di radici vegetali che provocano intasamento del sistema.

04.06.02.A07 Sedimentazione

Accumulo di depositi minerali sul fondo dei condotti che può causare l'intasamento.

CONTROLLI ESEGUIBILI DA PERSONALE SPECIALIZZATO

04.06.02.C01 Controllo generale

Cadenza: ogni 12 mesi

Tipologia: Ispezione

Verificare lo stato generale e l'integrità con particolare attenzione allo stato della tenuta dei condotti orizzontali a vista.

- Requisiti da verificare: 1) .
- Anomalie riscontrabili: 1) *Accumulo di grasso*; 2) *Corrosione*; 3) *Erosione*; 4) *Odori sgradevoli*; 5) *Penetrazione di radici*; 6) *Sedimentazione*.
- Ditte specializzate: *Specializzati vari*.

MANUTENZIONI ESEGUIBILI DA PERSONALE SPECIALIZZATO

04.06.02.I01 Pulizia collettore acque

Cadenza: ogni 12 mesi

Eeguire una pulizia del sistema orizzontale di convogliamento delle acque reflue mediante asportazione dei fanghi di deposito e lavaggio con acqua a pressione.

- Ditte specializzate: *Specializzati vari*.

Elemento Manutenibile: 04.06.03

Pozzetti e caditoie

Unità Tecnologica: 04.06

Impianto di smaltimento acque meteoriche - RETE

REQUISITI E PRESTAZIONI (EM)

04.06.03.R01 (Attitudine al) controllo della portata

Classe di Requisiti: Funzionalità d'uso

Classe di Esigenza: Funzionalità

I pozzetti ed i relativi dispositivi di tenuta devono garantire in ogni momento la portata e la pressione richiesti dall'impianto.

Prestazioni:

I pozzetti devono essere realizzati ed assemblati in modo da garantire la portata dell'impianto che deve essere verificata in sede di collaudo (ed annotata sul certificato di collaudo) e successivamente con ispezioni volte alla verifica di detti valori.

Livello minimo della prestazione:

La portata dei pozzetti viene accertata eseguendo la prova indicata dalla norma UNI EN 1253-2. Il pozzetto deve essere montato in modo da essere ermetico all'acqua che deve entrare solo dalla griglia; la portata è ricavata dal massimo afflusso possibile in conformità ai requisiti specificati nel prospetto 3 della norma UNI EN 1253-1.

04.06.03.R02 (Attitudine al) controllo della tenuta

Classe di Requisiti: Di stabilità

Classe di Esigenza: Sicurezza

Le caditoie ed i relativi dispositivi di tenuta devono essere idonei ad impedire fughe dei fluidi assicurando così la durata e la funzionalità nel tempo.

Prestazioni:

I materiali utilizzati per la realizzazione dei pozzetti devono assicurare il controllo della tenuta in condizioni di pressione e temperatura corrispondenti a quelle massime o minime di esercizio.

Livello minimo della prestazione:

La capacità di tenuta delle caditoie e dei pozzetti può essere verificata mediante prova da effettuarsi con le modalità ed i tempi previsti dalla norma UNI EN 1253-2. Montare la scatola sifonica (con uscita chiusa e tutte le entrate laterali sigillate) sul dispositivo di prova; sottoporre la scatola ad una pressione idrostatica di 400 Pa utilizzando le valvole by-pass. Chiudere la serranda e aprire lentamente dopo circa 5 secondi; ripetere fino a quando la scatola non perde più acqua (comunque fino ad un massimo di 5 volte).

04.06.03.R03 Assenza della emissione di odori sgradevoli

Classe di Requisiti: Olfattivi

Classe di Esigenza: Benessere

I pozzetti ed i relativi dispositivi di tenuta devono essere realizzati in modo da non emettere odori sgradevoli.

Prestazioni:

I materiali utilizzati per la realizzazione dei pozzetti non devono produrre o riemettere sostanze o odori sgradevoli durante il loro ciclo di vita.

Livello minimo della prestazione:

L'ermeticità degli elementi può essere accertata effettuando la prova indicata dalla norma UNI EN 1253-2. Riempire la scatola sifonica con acqua ad una pressione di 200 Pa; dopo 15 minuti verificare eventuali perdite di acqua (evidenziate dalla diminuzione della pressione statica) ed interrompere la prova se dopo 2 minuti la pressione non si è stabilizzata.

04.06.03.R04 Pulibilità

Classe di Requisiti: Di manutenibilità

Classe di Esigenza: Gestione

Le caditoie ed i relativi dispositivi di tenuta devono essere autopulibili per assicurare la funzionalità dell'impianto.

Prestazioni:

I materiali utilizzati per la realizzazione dei pozzetti devono essere facilmente autopulibili in modo da evitare depositi di materiale che possa comprometterne il regolare funzionamento dell'impianto.

Livello minimo della prestazione:

Per la verifica della facilità di pulizia si effettua una prova così come descritto dalla norma UNI EN 1253-2. Immettere nel pozzetto, attraverso la griglia, 200 cm³ di perline di vetro del diametro di 5 mm a una velocità costante e uniforme per 30 s. Continuando ad alimentare l'acqua per ulteriori 30 s bisogna misurare il volume in cm³ delle perline di vetro uscite dal pozzetto. La prova deve essere eseguita per tre volte per ogni velocità di mandata e deve essere considerata la media dei risultati ottenuti per ciascuna prova.

04.06.03.R05 Resistenza alle temperature e a sbalzi di temperatura

Classe di Requisiti: Di stabilità

Classe di Esigenza: Sicurezza

I pozzetti ed i relativi dispositivi di tenuta devono essere in grado di contrastare in modo efficace il prodursi di deformazioni o rotture se sottoposti all'azione di temperature elevate o a sbalzi delle stesse.

Prestazioni:

I pozzetti devono essere realizzati con materiali in grado di resistere alle temperature ed agli sbalzi termici prodotti dalle condizioni di funzionamento senza per ciò deteriorarsi o perdere le proprie caratteristiche.

Livello minimo della prestazione:

La capacità di resistere alle temperature e/o agli sbalzi delle stesse dei pozzetti viene accertata con la prova descritta dalla norma UNI EN 1253-2. Secondo tale prova si fa entrare l'acqua attraverso la griglia o attraverso l'entrata laterale nel seguente modo:

- 0,5 l/s di acqua calda alla temperatura di 93 °C per circa 60 secondi;
- pausa di 60 secondi;
- 0,5 l/s di acqua fredda alla temperatura di 15 °C per 60 secondi;
- pausa di 60 secondi.

Ripetere questo ciclo per 1500 volte o in alternativa per 100 h. La prova viene considerata valida se non si verificano deformazioni o variazioni dall'aspetto della superficie dei componenti.

04.06.03.R06 Resistenza meccanica

Classe di Requisiti: Di stabilità

Classe di Esigenza: Sicurezza

Le caditoie ed i pozzetti devono essere in grado di contrastare in modo efficace il prodursi di deformazioni o rotture sotto l'azione di determinate sollecitazioni in modo da garantire la funzionalità dell'impianto.

Prestazioni:

Le caditoie ed i pozzetti devono essere realizzati con materiali idonei ad assicurare stabilità e resistenza all'azione di sollecitazioni meccaniche che dovessero verificarsi durante il ciclo di vita.

Livello minimo della prestazione:

I pozzetti sono classificati in base alla loro resistenza al carico nelle seguenti classi:

- H 1,5 (per tetti piani non praticabili);
- K 3 (aree senza traffico veicolare);
- L15 (aree con leggero traffico veicolare);
- M 125 (aree con traffico veicolare).

ANOMALIE RISCOINTRABILI

04.06.03.A01 Difetti ai raccordi o alle tubazioni

Perdite del fluido in prossimità di raccordi dovute a errori o sconnessioni delle giunzioni.

04.06.03.A02 Difetti dei chiusini

Rottura delle piastre di copertura dei pozzetti o chiusini difettosi, chiusini rotti, incrinati, mal posati o sporgenti.

04.06.03.A03 Erosione

Erosione del suolo all'esterno dei tubi che è solitamente causata dall'infiltrazione di terra.

04.06.03.A04 Intasamento

Incrostazioni o otturazioni delle griglie dei pozzetti dovute ad accumuli di materiale di risulta quali foglie, vegetazione, ecc.

04.06.03.A05 Odori sgradevoli

Setticità delle acque di scarico che può produrre odori sgradevoli accompagnati da gas letali o esplosivi e aggressioni chimiche rischiose per la salute delle persone.

CONTROLLI ESEGUIBILI DA PERSONALE SPECIALIZZATO

04.06.03.C01 Controllo generale

Cadenza: ogni 12 mesi

Tipologia: Ispezione

Verificare lo stato generale e l'integrità della griglia e della piastra di copertura dei pozzetti, della base di appoggio e delle pareti laterali.

- Requisiti da verificare: 1) Assenza della emissione di odori sgradevoli; 2) ; 3) Pulibilità.
- Anomalie riscontrabili: 1) Difetti dei chiusini; 2) Intasamento.
- Ditte specializzate: *Specializzati vari.*

MANUTENZIONI ESEGUIBILI DA PERSONALE SPECIALIZZATO

04.06.03.I01 Pulizia

Cadenza: ogni 12 mesi

Eeguire una pulizia dei pozzetti mediante asportazione dei fanghi di deposito e lavaggio con acqua a pressione.

- Ditte specializzate: *Specializzati vari.*

Elemento Manutenibile: 04.06.04

Scossaline

REQUISITI E PRESTAZIONI (EM)**04.06.04.R01 Regolarità delle finiture***Classe di Requisiti: Visivi**Classe di Esigenza: Aspetto*

Le scossaline devono essere realizzate nel rispetto della regola d'arte ed essere prive di difetti superficiali.

Prestazioni:

Le superfici interna ed esterna delle scossaline devono essere lisce, pulite e prive di rigature, cavità e altri difetti di superficie. Gli spessori minimi del materiale utilizzato devono essere quelli indicati dalla norma UNI EN 612 con le tolleranze indicate dalla stessa norma.

Livello minimo della prestazione:

Le prescrizioni minime da rispettare, in base al materiale, sono quelle indicate dalle norme specifiche per il tipo di materiale con cui sono realizzate.

04.06.04.R02 Resistenza al vento*Classe di Requisiti: Di stabilità**Classe di Esigenza: Sicurezza*

Le scossaline devono resistere alle azioni e depressioni del vento tale da non comprometterne la stabilità e la funzionalità.

Prestazioni:

Le scossaline devono essere idonee a resistere all'azione del vento in modo da assicurare durata e funzionalità nel tempo senza pregiudicare la sicurezza degli utenti. L'azione del vento da considerare è quella prevista dal D.M. 14.1.2008 (che divide convenzionalmente il territorio italiano in zone) tenendo conto dell'altezza dell'edificio e della forma della copertura.

Livello minimo della prestazione:

La capacità di resistenza al vento può essere verificata mediante prova da effettuarsi con le modalità ed i tempi previsti dalla normativa UNI.

ANOMALIE RICONTRABILI**04.06.04.A01 Alterazioni cromatiche**

Presenza di macchie con conseguente variazione della tonalità dei colori e scomparsa del colore originario.

04.06.04.A02 Corrosione

Fenomeni di corrosione degli elementi metallici.

04.06.04.A03 Deformazione

Cambiamento della forma iniziale con imbarcamento degli elementi e relativa irregolarità della sovrapposizione degli stessi.

04.06.04.A04 Deposito superficiale

Accumulo di materiale e di incrostazioni di diversa consistenza, spessore e aderenza diversa.

04.06.04.A05 Difetti di montaggio

Difetti nella posa in opera degli elementi (difetti di raccordo, di giunzione, di assemblaggio).

04.06.04.A06 Difetti di serraggio

Difetti di serraggio delle scossaline per cui si verificano problemi di tenuta della guaina impermeabilizzante.

04.06.04.A07 Distacco

Distacco degli elementi dai dispositivi di fissaggio e relativo scorrimento.

04.06.04.A08 Presenza di vegetazione

Presenza di vegetazione caratterizzata dalla formazione di licheni, muschi e piante in prossimità di superfici o giunti degradati.

MANUTENZIONI ESEGUIBILI DA PERSONALE SPECIALIZZATO**04.06.04.I01 Serraggio scossaline***Cadenza: ogni 6 mesi*

Serraggio dei bulloni e dei dispositivi di tenuta delle scossaline.

- Ditte specializzate: *Lattoniere-canalista*.

Supporti per canali di gronda

Unità Tecnologica: 04.06

Impianto di smaltimento acque meteoriche - RETE

REQUISITI E PRESTAZIONI (EM)

04.06.05.R01 Resistenza alla corrosione

Classe di Requisiti: Di stabilità

Classe di Esigenza: Sicurezza

I supporti per gronda di acciaio devono essere in grado di contrastare in modo efficace il prodursi di fenomeni di corrosione.

Prestazioni:

Devono essere utilizzati adeguati sistemi di protezione in modo da contrastare il fenomeno della corrosione.

Livello minimo della prestazione:

Possono essere utilizzati:

- rivestimento di materiale plastico flessibile, di spessore non minore di 60 µm, sopra un rivestimento di zinco con uno spessore medio di rivestimento non minore di 20 µm;

- rivestimento di materiale plastico flessibile, di spessore non minore di 60 µm, con un substrato adatto.

I supporti per gronda di PVC-U devono avere un'adeguata resistenza all'effetto della radiazione UV.

I supporti per gronda devono essere divisi in due classi (classe A e B) in base alla loro resistenza alla corrosione.

I supporti per gronda della classe A sono adatti all'uso in atmosfere aggressive e i supporti della classe B in condizioni più favorevoli.

04.06.05.R02 Resistenza meccanica

Classe di Requisiti: Di stabilità

Classe di Esigenza: Sicurezza

I supporti per canali di gronda devono essere in grado di non subire disgregazioni se sottoposti all'azione di carichi accidentali.

Prestazioni:

I supporti per canali di gronda devono essere realizzati con materiali e finiture in grado di garantire stabilità e sicurezza.

Livello minimo della prestazione:

I supporti per gronda devono essere divisi in tre classi in base alla loro capacità di sopportare i carichi. I supporti con larghezza di apertura pari a 80 mm o maggiore devono sostenere i carichi indicati nel prospetto 3 della norma UNI EN 1462 senza subire cedimenti e deformazioni permanenti maggiori di 5 mm all'estremità esterna del supporto.

ANOMALIE RISCONTRABILI

04.06.05.A01 Corrosione

Fenomeni di corrosione degli elementi metallici.

04.06.05.A02 Deformazione

Cambiamento della forma iniziale con imbarcamento degli elementi e relativa irregolarità della sovrapposizione degli stessi.

04.06.05.A03 Difetti di montaggio

Difetti nella posa in opera degli elementi (difetti di raccordo, di giunzione, di assemblaggio).

04.06.05.A04 Difetti di serraggio

Difetti di serraggio degli elementi di supporto dei canali.

04.06.05.A05 Fessurazioni, microfessurazioni

Incrinature localizzate interessanti lo spessore degli elementi.

CONTROLLI ESEGUIBILI DA PERSONALE SPECIALIZZATO

04.06.05.C01 Controllo generale

Cadenza: ogni 6 mesi

Tipologia: Ispezione a vista

Controllare le condizioni e la funzionalità dei supporti dei canali di gronda verificando il fissaggio ed eventuali connessioni.

Verificare che non ci siano fenomeni di corrosione in atto.

- Requisiti da verificare: 1) *Resistenza alla corrosione*; 2) .

- Anomalie riscontrabili: 1) *Deformazione*; 2) *Difetti di montaggio*; 3) *Fessurazioni, microfessurazioni*; 4) *Corrosione*; 5) *Difetti di serraggio*.

- Ditte specializzate: *Tecnici di livello superiore*.

MANUTENZIONI ESEGUIBILI DA PERSONALE SPECIALIZZATO

04.06.05.I01 Reintegro supporti

Cadenza: ogni 6 mesi

Reintegro degli elementi di fissaggio con sistemazione delle giunzioni mediante l'utilizzo di materiali analoghi a quelli preesistenti.

- Ditte specializzate: *Tecnici di livello superiore*.

Impianto di smaltimento acque meteoriche - SISTEMA DI TRATTAMENTO

REQUISITI E PRESTAZIONI (UT)

04.07.R01 (Attitudine al) controllo del rumore prodotto

Classe di Requisiti: Acustici

Classe di Esigenza: Benessere

Il sistema di scarico deve essere realizzato con materiali e componenti in grado di non emettere rumori.

Prestazioni:

E' opportuno dimensionare le tubazioni di trasporto dei fluidi in modo che la velocità di tali fluidi non superi i limiti imposti dalla normativa per non generare rumore eccessivo.

Livello minimo della prestazione:

Per quanto riguarda i livelli fare riferimento a regolamenti e procedure di installazione nazionali e locali.

04.07.R02 (Attitudine al) controllo della tenuta

Classe di Requisiti: Funzionalità tecnologica

Classe di Esigenza: Funzionalità

Gli elementi dell'impianto devono essere in grado di garantire in ogni momento la tenuta dei fluidi.

Prestazioni:

La tenuta deve essere verificata in sede di collaudo (ed annotata sul certificato di collaudo) e successivamente con ispezioni volte alla verifica di detto requisito.

Livello minimo della prestazione:

Devono essere rispettati i valori minimi previsti dalla vigente normativa.

04.07.R03 Efficienza

Classe di Requisiti: Di funzionamento

Classe di Esigenza: Gestione

I sistemi di scarico devono essere progettati ed installati in modo da non compromettere la salute e la sicurezza degli utenti e delle persone che si trovano all'interno dell'edificio.

Prestazioni:

I sistemi di scarico devono essere progettati, installati e sottoposti agli appropriati interventi di manutenzione in modo da non costituire pericolo o arrecare disturbo in condizioni normali di utilizzo.

Livello minimo della prestazione:

Le tubazioni devono essere progettate in modo da essere auto-pulenti, conformemente alla EN 12056-2.

ELEMENTI MANUTENIBILI DELL'UNITÀ TECNOLOGICA:

- ° 04.07.01 Dissabbiatore
- ° 04.07.02 Filtrazione
- ° 04.07.03 Pozzetti di scarico
- ° 04.07.04 Separatori e vasche di sedimentazione
- ° 04.07.05 Stazioni di sollevamento
- ° 04.07.06 Tombini
- ° 04.07.07 Troppopieni
- ° 04.07.08 Tubazioni in polietilene

Dissabbiatore

Unità Tecnologica: 04.07

**Impianto di smaltimento acque meteoriche -
SISTEMA DI TRATTAMENTO**

ANOMALIE RISCOINTRABILI

04.07.01.A01 Abrasione

Abrasione dei dissabbiatori dovuta alle parti in movimento successive al dissabbiatore.

04.07.01.A02 Depositi di sabbia

Accumulo eccessivo di sabbia dovuto alla eccessiva velocità del liquido nel dissabbiatore.

04.07.01.A03 Incrostazioni

Depositi di materiali solidi aderenti alla parete o alla struttura del dissabbiatore.

04.07.01.A04 Odori sgradevoli

Setticità delle acque di scarico che può produrre odori sgradevoli accompagnati da gas letali o esplosivi e aggressioni chimiche rischiose per la salute delle persone.

04.07.01.A05 Sedimentazione

Accumulo di depositi minerali sul fondo dei dissabbiatori che può causare l'ostruzione delle condotte.

04.07.01.A06 Penetrazione di radici

Penetrazione e deposito di radici vegetali che provocano intasamento del sistema.

CONTROLLI ESEGUIBILI DA PERSONALE SPECIALIZZATO

04.07.01.C01 Controllo generale

Cadenza: quando occorre

Tipologia: Controllo a vista

Controllare che tutte le parti meccaniche siano ben lubrificate. Verificare il corretto funzionamento del sistema di controllo della velocità e verificare l'allineamento, i serraggi ed i giochi delle varie parti meccaniche.

- Anomalie riscontrabili: 1) *Incrostazioni*; 2) *Depositi di sabbia*.
- Ditte specializzate: *Specializzati vari*.

MANUTENZIONI ESEGUIBILI DA PERSONALE SPECIALIZZATO

04.07.01.I01 Pulizia

Cadenza: quando occorre

Eseguire la pulizia della sabbia accumulatasi sul fondo e sulle pareti dei dissabbiatori.

- Ditte specializzate: *Specializzati vari*.

04.07.01.I02 Lubrificazione

Cadenza: quando occorre

Eseguire una accurata lubrificazione di tutte le parti meccaniche prima dell'avvio dell'impianto.

- Ditte specializzate: *Specializzati vari*.

Filtrazione

Unità Tecnologica: 04.07

**Impianto di smaltimento acque meteoriche -
SISTEMA DI TRATTAMENTO**

ANOMALIE RISCONTRABILI

04.07.02.A01 Difetti di filtraggio

Difetti di filtraggio dovuti ad eccessivo accumulo di materiale sulla superficie dello stato filtrante.

04.07.02.A02 Destratificazione

Destratificazione del mezzo filtrante causata da presenza di aria nel filtro.

04.07.02.A03 Penetrazione di materiali

Eccessiva quantità di materiali solidi all'interno della corrente che entra nel filtro.

04.07.02.A04 Perdite di carico

Perdite di carico dovute a depositi di materiale a monte dei filtri o ad un cattivo lavaggio dei filtri.

CONTROLLI ESEGUIBILI DA PERSONALE SPECIALIZZATO

04.07.02.C01 Controllo filtri

Cadenza: ogni mese

Tipologia: Controllo a vista

Verificare la concentrazione delle particelle solide in entrata ed in uscita dal filtro.

- Anomalie riscontrabili: 1) *Perdite di carico*; 2) *Difetti di filtraggio*.
- Ditte specializzate: *Specializzati vari*.

MANUTENZIONI ESEGUIBILI DA PERSONALE SPECIALIZZATO

04.07.02.I01 Misurazioni

Cadenza: quando occorre

Eseguire la misurazione delle perdite di carico che si verificano nell'attraversamento del filtro.

- Ditte specializzate: *Specializzati vari*.

04.07.02.I02 Pulizia

Cadenza: ogni mese

Eseguire la rimozione degli oli, dei grassi e di tutte le sostanze sospese nella corrente entrante nel filtro.

- Ditte specializzate: *Specializzati vari*.

Elemento Manutenibile: 04.07.03

Pozzetti di scarico

Unità Tecnologica: 04.07

Impianto di smaltimento acque meteoriche -
SISTEMA DI TRATTAMENTO

REQUISITI E PRESTAZIONI (EM)

04.07.03.R01 (Attitudine al) controllo della tenuta

Classe di Requisiti: Funzionalità tecnologica

Classe di Esigenza: Funzionalità

I pozzetti di scarico devono essere idonei ad impedire fughe dei fluidi assicurando così la durata e la funzionalità nel tempo.

Prestazioni:

Il controllo della tenuta deve essere garantito in condizioni di pressione e temperatura corrispondenti a quelle massime o minime di esercizio.

Livello minimo della prestazione:

La capacità di tenuta può essere verificata mediante prova da effettuarsi con le modalità ed i tempi previsti dalla norma UNI EN 1253-2 sottoponendo il pozzetto ad una pressione idrostatica a partire da 0 bar fino a 0,1 bar. La prova deve essere considerata superata con esito positivo quando, nell'arco di 15 min, non si verificano fuoriuscite di fluido.

04.07.03.R02 Assenza della emissione di odori sgradevoli

Classe di Requisiti: Olfattivi

Classe di Esigenza: Benessere

I pozzetti dell'impianto fognario devono essere realizzati in modo da non emettere odori sgradevoli.

Prestazioni:

I pozzetti di scarico devono essere realizzati con materiali tali da non produrre o riemettere sostanze o odori sgradevoli.

Livello minimo della prestazione:

L'ermeticità degli elementi può essere accertata effettuando la prova indicata dalla norma UNI EN 1253-2.

04.07.03.R03 Pulibilità

Classe di Requisiti: Di manutenibilità

Classe di Esigenza: Gestione

I pozzetti devono essere autopulibili per assicurare la funzionalità dell'impianto.

Prestazioni:

I pozzetti devono essere realizzati con materiali e finiture tali da essere facilmente autopulibili in modo da evitare depositi di materiale che possa comprometterne il regolare funzionamento.

Livello minimo della prestazione:

Per la verifica della facilità di pulizia si effettua una prova così come descritto dalla norma UNI EN 1253-2. Si monta il pozzetto completo della griglia e si versa nel contenitore per la prova acqua fredda a 15-10 °C alla portata di 0,2 l/s, 0,3 l/s, 0,4 l/s e 0,6 l/s. In corrispondenza di ognuna delle portate, immettere nel pozzetto, attraverso la griglia, 200 cm³ di perline di vetro del diametro di 5 +/- 0,5 mm e della densità da 2,5 g/cm³ a 3,0 g/cm³, a una velocità costante e uniforme per 30 s. Continuare ad alimentare l'acqua per ulteriori 30 s. Misurare il volume in cm³ delle perline di vetro uscite dal pozzetto. Eseguire la prova per tre volte per ogni velocità di mandata. Deve essere considerata la media dei tre risultati.

04.07.03.R04 Resistenza meccanica

Classe di Requisiti: Di stabilità

Classe di Esigenza: Sicurezza

Le caditoie ed i pozzetti devono essere in grado di contrastare in modo efficace il prodursi di deformazioni o rotture sotto l'azione di determinate sollecitazioni.

Prestazioni:

Le caditoie ed i pozzetti devono essere idonei ad assicurare stabilità e resistenza all'azione di sollecitazioni meccaniche in modo da garantirne durata e funzionalità nel tempo.

Livello minimo della prestazione:

La resistenza meccanica delle caditoie e dei pozzetti può essere verificata mediante prova da effettuarsi con le modalità ed i tempi previsti dalla norma UNI EN 1253. Non devono prodursi alcuna incrinatura o frattura prima del raggiungimento del carico di prova. Inoltre, nel caso di pozzetti o di scatole sifoniche muniti di griglia o di coperchio in ghisa dolce, acciaio, metalli non ferrosi, plastica oppure in una combinazione di tali materiali con il calcestruzzo, la deformazione permanente non deve essere maggiore dei valori elencati dalla norma suddetta. Per le griglie deve essere applicato un carico di prova P di 0,25 kN e la deformazione permanente f ai 2/3 del carico di prova non deve essere maggiore di 2,0 mm.

ANOMALIE RICONTRABILI

04.07.03.A01 Abrasione

Abrasione delle pareti dei pozzetti dovuta agli effetti di particelle dure presenti nelle acque usate e nelle acque di scorrimento superficiale.

04.07.03.A02 Corrosione

Corrosione delle pareti dei pozzetti dovuta agli effetti di particelle dure presenti nelle acque usate e nelle acque di scorrimento superficiale e dalle aggressioni del terreno e delle acque freatiche.

04.07.03.A03 Difetti ai raccordi o alle connessioni

Perdite del fluido in prossimità di raccordi dovute a errori o sconessioni delle giunzioni.

04.07.03.A04 Difetti delle griglie

Rottura delle griglie di filtraggio che causa infiltrazioni di materiali grossolani quali sabbia e pietrame.

04.07.03.A05 Intasamento

Incrostazioni o otturazioni delle griglie dei pozzetti dovute ad accumuli di materiale di risulta quali foglie, vegetazione, ecc..

04.07.03.A06 Odori sgradevoli

Setticità delle acque di scarico che può produrre odori sgradevoli accompagnati da gas letali o esplosivi e aggressioni chimiche rischiose per la salute delle persone.

04.07.03.A07 Sedimentazione

Accumulo di depositi minerali sul fondo dei condotti che può causare l'ostruzione delle condotte.

CONTROLLI ESEGUIBILI DA PERSONALE SPECIALIZZATO

04.07.03.C01 Controllo generale

Cadenza: ogni 12 mesi

Tipologia: Ispezione

Verificare lo stato generale e l'integrità della griglia e della piastra di copertura dei pozzetti, della base di appoggio e delle pareti laterali.

- Anomalie riscontrabili: 1) *Difetti delle griglie*; 2) *Intasamento*.
- Ditte specializzate: *Specializzati vari*.

MANUTENZIONI ESEGUIBILI DA PERSONALE SPECIALIZZATO

04.07.03.I01 Pulizia

Cadenza: ogni 12 mesi

Eeguire una pulizia dei pozzetti mediante asportazione dei fanghi di deposito e lavaggio con acqua a pressione.

- Ditte specializzate: *Specializzati vari*.

Elemento Manutenibile: 04.07.04

Separatori e vasche di sedimentazione

Unità Tecnologica: 04.07

Impianto di smaltimento acque meteoriche -
SISTEMA DI TRATTAMENTO

REQUISITI E PRESTAZIONI (EM)

04.07.04.R01 Pulibilità

Classe di Requisiti: *Di manutenibilità*

Classe di Esigenza: *Gestione*

Le vasche di accumulo devono essere autopulibili per assicurare la funzionalità dell'impianto.

Prestazioni:

Le vasche di accumulo devono essere realizzate con materiali e finiture tali da essere facilmente autopulibili in modo da evitare depositi di materiale che possa comprometterne il regolare funzionamento con rischi di inondazione e inquinamento. Le vasche di accumulo possono essere rivestite con materiali che riducono l'attrito di scorrimento.

Livello minimo della prestazione:

Per la verifica della facilità di pulizia si effettua una prova così come descritto dalla norma UNI EN 752-4. Per i collettori di fognatura di diametro ridotto (inferiore a DN 300), l'autopulibilità può essere generalmente raggiunta garantendo o che venga raggiunta almeno una volta al giorno la velocità minima di 0,7 m/s o che venga specificata una pendenza minima di 1/DN. Nel caso di connessioni di scarico e collettori di fognatura di diametro più ampio, può essere necessario raggiungere velocità superiori, soprattutto se si prevede la presenza di sedimenti relativamente grossi.

ANOMALIE RISCOINTRABILI

04.07.04.A01 Accumulo di grasso

Accumulo di grasso che si deposita sulle pareti dei condotti.

04.07.04.A02 Corrosione

Corrosione delle tubazioni di adduzione con evidenti segni di decadimento delle stesse evidenziato con cambio di colore e presenza di ruggine in prossimità delle corrosioni.

04.07.04.A03 Difetti ai raccordi o alle connessioni

Perdite del fluido in prossimità di raccordi dovute a errori o sconnessioni delle giunzioni.

04.07.04.A04 Erosione

Erosione del suolo all'esterno dei tubi che è solitamente causata dall'infiltrazione di terra.

04.07.04.A05 Incrostazioni

Accumulo di depositi minerali sulle pareti dei condotti.

04.07.04.A06 Intasamento

Depositi di sedimenti e/o detriti nel sistema che formano ostruzioni diminuendo la capacità di trasporto dei condotti.

04.07.04.A07 Odori sgradevoli

Setticità delle acque di scarico che può produrre odori sgradevoli accompagnati da gas letali o esplosivi e aggressioni chimiche rischiose per la salute delle persone.

04.07.04.A08 Penetrazione di radici

Penetrazione all'interno dei condotti di radici vegetali che provocano intasamento del sistema.

04.07.04.A09 Sedimentazione

Accumulo di depositi minerali sul fondo dei condotti che può causare l'ostruzione delle condotte.

CONTROLLI ESEGUIBILI DA PERSONALE SPECIALIZZATO

04.07.04.C01 Controllo generale

Cadenza: ogni 6 mesi

Tipologia: Ispezione

Verificare se nelle vasche siano presenti eventuali sedimenti di materiale di risulta e verificare che non siano ostruiti i dispositivi di regolazione del flusso. Verificare inoltre l'integrità delle pareti e delle griglie dei separatori e l'assenza di corrosione e di degrado.

- Requisiti da verificare: 1) Pulibilità.
- Anomalie riscontrabili: 1) Accumulo di grasso; 2) Corrosione; 3) Erosione; 4) Incrostazioni; 5) Intasamento; 6) Odori sgradevoli; 7) Sedimentazione.
- Ditte specializzate: *Specializzati vari.*

MANUTENZIONI ESEGUIBILI DA PERSONALE SPECIALIZZATO

04.07.04.I01 Pulizia

Cadenza: ogni 6 mesi

Eseguire una pulizia delle vasche e dei separatori asportando i fanghi di deposito ed effettuare un lavaggio con acqua a pressione.

- Ditte specializzate: *Specializzati vari.*

Elemento Manutenibile: 04.07.05

Stazioni di sollevamento

Unità Tecnologica: 04.07

**Impianto di smaltimento acque meteoriche -
SISTEMA DI TRATTAMENTO**

REQUISITI E PRESTAZIONI (EM)

04.07.05.R01 (Attitudine al) controllo della tenuta

Classe di Requisiti: Funzionalità tecnologica

Classe di Esigenza: Funzionalità

Le pompe di sollevamento ed i relativi componenti devono essere idonei ad impedire fughe dei fluidi assicurando così la durata e la funzionalità nel tempo del sistema.

Prestazioni:

Il controllo della tenuta deve essere garantito in condizioni di pressione e temperatura corrispondenti a quelle massime o minime di esercizio.

Livello minimo della prestazione:

La capacità di tenuta delle stazioni di pompaggio può essere verificata mediante prova da effettuarsi con le modalità ed i tempi previsti dalla norma UNI EN 809. In particolare le valvole di intercettazione possono essere controllate immergendole nell'acqua applicando a monte una pressione d'aria di almeno 6 bar per alcuni secondi (non meno di 20) e verificando che non si determini alcuna perdita e che quindi non si verificano bolle d'aria nell'acqua di prova.

04.07.05.R02 (Attitudine al) controllo delle dispersioni elettriche

Classe di Requisiti: Funzionalità d'uso

Classe di Esigenza: Funzionalità

Il gruppo di pompaggio deve essere protetto da un morsetto di terra contro la formazione di cariche positive. Il morsetto di terra deve essere collegato direttamente ad un conduttore di terra.

Prestazioni:

L'alimentazione di energia elettrica al gruppo di pompaggio deve avvenire tramite accorgimenti necessari per garantire

l'isolamento della pompa dall'alimentazione elettrica stessa.

Livello minimo della prestazione:

L'apparecchiatura elettrica deve funzionare in modo sicuro nell'ambiente e nelle condizioni di lavoro specificate ed alle caratteristiche e tolleranze di alimentazione elettrica dichiarate, tenendo conto delle disfunzioni prevedibili.

04.07.05.R03 Comodità d'uso e manovra

Classe di Requisiti: Protezione dai rischi d'intervento

Classe di Esigenza: Sicurezza

Gli alberi rotanti dotati di linguette o altre protrusioni esposte in grado di provocare tagli o impigliamenti devono essere protetti o muniti di ripari.

Prestazioni:

Parti esposte in movimento possono costituire pericolo, quindi devono essere incorporati mezzi che ne riducano il rischio.

Livello minimo della prestazione:

Devono essere utilizzate barriere di protezione per la prevenzione del contatto con le parti in movimento, fermi di fine-corsa e ripari tutti conformi alla normativa di settore.

04.07.05.R04 Stabilità morfologica

Classe di Requisiti: Di stabilità

Classe di Esigenza: Sicurezza

La pompa o il gruppo di pompaggio devono rimanere stabili in tutte le fasi del trasporto, del montaggio e dello smontaggio nelle condizioni previste quando sono inclinati di un angolo di 10° in qualsiasi direzione rispetto alla loro posizione normale.

Prestazioni:

I dispositivi di supporto devono essere trattati come attrezzature particolari ed i dettagli relativi al loro impiego devono essere forniti nelle informazioni per l'uso o nelle istruzioni per l'uso.

Livello minimo della prestazione:

Quando la pompa è installata, deve essere resa stabile mediante l'uso di bulloni di fissaggio a terra oppure mediante l'impiego di altri metodi di ancoraggio. I bulloni per il fissaggio a terra o gli altri metodi di ancoraggio devono essere sufficientemente resistenti da impedire il movimento fisico accidentale dell'apparecchio.

ANOMALIE RISCOINTRABILI

04.07.05.A01 Difetti ai raccordi o alle connessioni

Perdite del fluido in prossimità di raccordi dovute a errori o sconnessioni delle giunzioni.

04.07.05.A02 Difetti delle griglie

Rottura delle griglie per cui si verificano introduzioni di materiale di risulta.

04.07.05.A03 Difetti di funzionamento delle valvole

Difetti di funzionamento delle valvole dovuti ad errori di posa in opera o al cattivo dimensionamento delle stesse.

04.07.05.A04 Erosione

Erosione del suolo all'esterno dei tubi che è solitamente causata dall'infiltrazione di terra.

04.07.05.A05 Odori sgradevoli

Setticità delle acque di scarico che può produrre odori sgradevoli accompagnati da gas letali o esplosivi e aggressioni chimiche rischiose per la salute delle persone.

04.07.05.A06 Perdite di carico

Perdite di carico di esercizio delle valvole dovute a cattivo funzionamento delle stesse.

04.07.05.A07 Perdite di olio

Perdite d'olio dalle valvole che si manifestano con macchie di olio sul pavimento.

04.07.05.A08 Rumorosità

Eccessivo livello del rumore prodotto dalle pompe di sollevamento durante il loro normale funzionamento.

04.07.05.A09 Sedimentazione

Accumulo di depositi minerali sul fondo dei condotti che può causare l'ostruzione delle condotte.

CONTROLLI ESEGUIBILI DA PERSONALE SPECIALIZZATO

04.07.05.C01 Controllo generale delle pompe

Cadenza: ogni 6 mesi

Tipologia: Ispezione a vista

Verificare lo stato di funzionalità della pompa accertando che non ci sia stazionamento di aria e che la pompa ruoti nel senso giusto.

- Anomalie riscontrabili: 1) Perdite di carico; 2) Perdite di olio; 3) Rumorosità.
- Ditte specializzate: *Specializzati vari.*

04.07.05.C02 Controllo organi di tenuta

Cadenza: ogni 6 mesi

Tipologia: Controllo

Verificare tutti gli organi di tenuta per accertarsi che non vi siano perdite eccessive e che il premitraccia non lasci passare l'acqua.

- Ditte specializzate: *Specializzati vari.*

04.07.05.C03 Controllo prevalenza

Cadenza: ogni 2 anni

Tipologia: Misurazioni

Effettuare un controllo della prevalenza applicando dei manometri sulla tubazione di mandata e su quella di aspirazione al fine di verificare la compatibilità dei valori registrati con quelli di collaudo.

- Anomalie riscontrabili: 1) *Difetti di funzionamento delle valvole.*
- Ditte specializzate: *Specializzati vari.*

MANUTENZIONI ESEGUIBILI DA PERSONALE SPECIALIZZATO

04.07.05.I01 Pulizia

Cadenza: ogni 12 mesi

Eseguire una pulizia delle stazioni di pompaggio mediante asportazione dei fanghi di deposito e lavaggio con acqua a pressione.

- Ditte specializzate: *Specializzati vari.*

04.07.05.I02 Revisione generale pompe

Cadenza: ogni 12 mesi

Effettuare una disincrostazione meccanica e se necessario anche chimica biodegradabile della pompa e del girante nonché una lubrificazione dei cuscinetti. Eseguire una verifica sulle guarnizioni ed eventualmente sostituirle.

- Ditte specializzate: *Specializzati vari.*

Elemento Manutenibile: 04.07.06

Tombini

Unità Tecnologica: 04.07

Impianto di smaltimento acque meteoriche -
SISTEMA DI TRATTAMENTO

REQUISITI E PRESTAZIONI (EM)

04.07.06.R01 Resistenza meccanica

Classe di Requisiti: Di stabilità

Classe di Esigenza: Sicurezza

I tombini devono essere in grado di contrastare in modo efficace il prodursi di deformazioni o rotture sotto l'azione di determinate sollecitazioni.

Prestazioni:

I tombini devono essere idonei ad assicurare stabilità e resistenza all'azione di sollecitazioni meccaniche in modo da garantirne durata e funzionalità nel tempo.

Livello minimo della prestazione:

La resistenza meccanica dei tombini può essere verificata mediante prova da effettuarsi con le modalità ed i tempi previsti dalla norma UNI EN 13380. Non devono prodursi alcuna incrinatura o frattura prima del raggiungimento del carico di prova.

04.07.06.R02 Attitudine al controllo della tenuta

Classe di Requisiti: Funzionalità tecnologica

Classe di Esigenza: Funzionalità

I componenti ed i materiali con cui sono realizzati i tombini devono sottostare, senza perdite, ad una prova in pressione idrostatica interna.

Prestazioni:

I tombini devono essere idonei ad assicurare stabilità e resistenza in modo da garantirne durata e funzionalità nel tempo ed

assicurare la portata e la pressione di esercizio dei fluidi.

Livello minimo della prestazione:

Quando destinati alla ristrutturazione o alla riparazione di tubi, pozzetti, raccordi e giunti, i componenti ed i materiali devono superare una prova di pressione crescente da 0 kPa a 50 kPa.

I componenti ed i materiali dei pozzetti destinati alla ristrutturazione o riparazione di gruppi camere di ispezione da impiegarsi a profondità pari o minori di 2,0 m devono essere sottoposti ad una prova in pressione idrostatica interna pari alla pressione esercitata dall'acqua quando completamente pieni.

I pozzi dei gruppi camere di ispezione destinate all'impiego a profondità maggiori di 2,0 m devono essere sottoposti alle prove previste per i pozzetti.

ANOMALIE RICONTRABILI

04.07.06.A01 Anomalie piastre

Rottura delle piastre di copertura dei pozzetti o chiusini difettosi, chiusini rotti, incrinati, mal posati o sporgenti.

04.07.06.A02 Cedimenti

Cedimenti strutturali della base di appoggio e delle pareti laterali.

04.07.06.A03 Corrosione

Corrosione dei tombini con evidenti segni di decadimento evidenziato con cambio di colore e presenza di ruggine in prossimità delle corrosioni.

04.07.06.A04 Presenza di vegetazione

Presenza di vegetazione caratterizzata dalla formazione di piante, licheni, muschi.

04.07.06.A05 Sedimentazione

Accumulo di depositi minerali sui tombini che provoca anomalie nell'apertura e chiusura degli stessi.

04.07.06.A06 Sollevamento

Sollevamento delle coperture dei tombini.

CONTROLLI ESEGUIBILI DA PERSONALE SPECIALIZZATO

04.07.06.C01 Controllo generale

Cadenza: ogni 12 mesi

Tipologia: Ispezione

Verificare lo stato generale e l'integrità della piastra di copertura dei pozzetti, della base di appoggio e delle pareti laterali.

- Requisiti da verificare: 1) *Resistenza meccanica*; 2) *Attitudine al controllo della tenuta*.
- Anomalie riscontrabili: 1) *Anomalie piastre*.
- Ditte specializzate: *Specializzati vari*.

MANUTENZIONI ESEGUIBILI DA PERSONALE SPECIALIZZATO

04.07.06.I01 Pulizia

Cadenza: ogni 6 mesi

Eseguire una pulizia dei tombini ed eseguire una lubrificazione delle cerniere.

- Ditte specializzate: *Specializzati vari*.

Elemento Manutenibile: 04.07.07

Troppopieni

Unità Tecnologica: 04.07

Impianto di smaltimento acque meteoriche -
SISTEMA DI TRATTAMENTO

REQUISITI E PRESTAZIONI (EM)

04.07.07.R01 Assenza della emissione di odori sgradevoli

Classe di Requisiti: Olfattivi

Classe di Esigenza: Benessere

I troppopieni dei sistemi misti di collettori fognari devono essere realizzati in modo da non produrre o emettere odori sgradevoli.

Prestazioni:

I troppopieni dei sistemi misti di collettori fognari devono essere realizzati con materiali tali da non produrre o riemettere sostanze o odori sgradevoli e aggressioni chimiche rischiosi per la salute e la vita delle persone.

Livello minimo della prestazione:

L'ermeticità degli elementi può essere accertata effettuando la prova indicata dalla norma UNI EN 752. La setticità all'interno dei collettori di fognatura può provocare la formazione di idrogeno solforato (H₂S). L'idrogeno solforato (tossico e potenzialmente letale), in base alla concentrazione in cui è presente, è nocivo, maleodorante e tende ad aggredire alcuni materiali dei condotti, degli impianti di trattamento e delle stazioni di pompaggio. I parametri da cui dipende la concentrazione di idrogeno solforato, dei quali è necessario tenere conto, sono:

- temperatura;
- domanda biochimica di ossigeno (BOD);
- presenza di solfati;
- tempo di permanenza dell'effluente nel sistema di collettori di fognatura;
- velocità e condizioni di turbolenza;
- pH;
- ventilazione dei collettori di fognatura;
- esistenza a monte del collettore di fognatura a gravità di condotti in pressione o di scarichi specifici di effluenti industriali.

La formazione di solfuri nei collettori di fognatura a pressione e a gravità può essere quantificata in via previsionale applicando alcune formule.

ANOMALIE RISCONTRABILI

04.07.07.A01 Difetti ai raccordi o alle connessioni

Perdite del fluido in prossimità di raccordi dovute a errori o sconessioni delle giunzioni.

04.07.07.A02 Difetti delle griglie

Rottura delle griglie per cui si verificano introduzioni di materiale di risulta.

04.07.07.A03 Erosione

Erosione del suolo all'esterno dei tubi che è solitamente causata dall'infiltrazione di terra.

04.07.07.A04 Intasamento

Depositi di sedimenti e/o detriti nel sistema che formano ostruzioni diminuendo la capacità di trasporto dei condotti.

04.07.07.A05 Sedimentazione

Accumulo di depositi minerali sul fondo dei condotti che può causare l'intasamento.

CONTROLLI ESEGUIBILI DA PERSONALE SPECIALIZZATO

04.07.07.C01 Controllo generale

Cadenza: ogni 12 mesi

Tipologia: Ispezione

Controllare i troppopieni e verificare l'integrità delle griglie. Verificare che lungo le pareti e sul fondo del sistema non vi sia accumulo di depositi minerali.

- Requisiti da verificare: 1) *Assenza della emissione di odori sgradevoli.*
- Anomalie riscontrabili: 1) *Erosione;* 2) *Intasamento;* 3) *Sedimentazione.*
- Ditte specializzate: *Specializzati vari.*

MANUTENZIONI ESEGUIBILI DA PERSONALE SPECIALIZZATO

04.07.07.I01 Pulizia

Cadenza: ogni 12 mesi

Eseguire una pulizia dei troppopieni asportando i fanghi di deposito ed utilizzando getti d'acqua ad alta pressione o aspiratori di grande potenza per asportare i detriti.

- Ditte specializzate: *Specializzati vari.*

Elemento Manutenibile: 04.07.08

Tubazioni in polietilene

Unità Tecnologica: 04.07

REQUISITI E PRESTAZIONI (EM)

04.07.08.R01 (Attitudine al) controllo della tenuta

Classe di Requisiti: Funzionalità tecnologica

Classe di Esigenza: Funzionalità

Le tubazioni devono essere in grado di garantire in ogni momento la tenuta e la pressione richiesti dall'impianto.

Prestazioni:

La prova deve essere effettuata su tubi in rotoli e su un tratto di tubo in opera comprendente almeno un giunto. Gli elementi su cui si verifica la tenuta devono essere portati sotto pressione interna per mezzo di acqua.

Livello minimo della prestazione:

Il valore della pressione da mantenere è di 0,05 MPa per il tipo 303, di 1,5 volte il valore normale della pressione per il tipo 312 e di 1,5 la pressione per i tipi P, Q e R, e deve essere raggiunto entro 30 s e mantenuto per circa 2 minuti. Al termine della prova non devono manifestarsi perdite, deformazioni o altri eventuali irregolarità.

04.07.08.R02 Regolarità delle finiture

Classe di Requisiti: Visivi

Classe di Esigenza: Aspetto

Le tubazioni in polietilene devono essere realizzate con materiali privi di impurità.

Prestazioni:

Le superfici interne ed esterne dei tubi e dei raccordi devono essere lisce, pulite ed esenti da cavità, bolle, impurità, porosità e qualsiasi altro difetto superficiale. Le estremità dei tubi e dei raccordi devono essere tagliate nettamente, perpendicolarmente all'asse.

Livello minimo della prestazione:

Le misurazioni dei parametri caratteristici delle tubazioni devono essere effettuate con strumenti di precisione in grado di garantire una precisione di:

- 5 mm per la misura della lunghezza;
- 0,05 per la misura dei diametri;
- 0,01 per la misura degli spessori.

ANOMALIE RISCONTRABILI

04.07.08.A01 Accumulo di grasso

Accumulo di grasso che si deposita sulle pareti dei condotti.

04.07.08.A02 Difetti ai raccordi o alle connessioni

Perdite del fluido in prossimità di raccordi dovute a errori o sconnessioni delle giunzioni.

04.07.08.A03 Erosione

Erosione del suolo all'esterno dei tubi che è solitamente causata dall'infiltrazione di terra.

04.07.08.A04 Incrostazioni

Accumulo di depositi minerali sulle pareti dei condotti.

04.07.08.A05 Odori sgradevoli

Setticità delle acque di scarico che può produrre odori sgradevoli accompagnati da gas letali o esplosivi e aggressioni chimiche rischiose per la salute delle persone.

04.07.08.A06 Penetrazione di radici

Penetrazione all'interno dei condotti di radici vegetali che provocano intasamento del sistema.

04.07.08.A07 Sedimentazione

Accumulo di depositi minerali sul fondo dei condotti che può causare l'ostruzione delle condotte.

CONTROLLI ESEGUIBILI DA PERSONALE SPECIALIZZATO

04.07.08.C01 Controllo della manovrabilità valvole

Cadenza: ogni 12 mesi

Tipologia: Controllo

Effettuare una manovra di tutti gli organi di intercettazione per evitare che si blocchino.

- Requisiti da verificare: 1).

- Anomalie riscontrabili: 1) *Difetti ai raccordi o alle connessioni.*
- Ditte specializzate: *Idraulico.*

04.07.08.C02 Controllo generale

Cadenza: ogni 12 mesi

Tipologia: Controllo a vista

Verificare lo stato degli eventuali dilatatori e giunti elastici, la tenuta delle congiunzioni a flangia, la stabilità dei sostegni e degli eventuali giunti fissi. Verificare inoltre l'assenza di odori sgradevoli e di inflessioni nelle tubazioni.

- Requisiti da verificare: 1) ; 2) .
- Anomalie riscontrabili: 1) *Difetti ai raccordi o alle connessioni;* 2) *Odori sgradevoli.*
- Ditte specializzate: *Idraulico.*

04.07.08.C03 Controllo tenuta

Cadenza: ogni 12 mesi

Tipologia: Controllo a vista

Verificare l'integrità delle tubazioni con particolare attenzione ai raccordi tra tronchi di tubo.

- Requisiti da verificare: 1) .
- Anomalie riscontrabili: 1) *Difetti ai raccordi o alle connessioni;* 2) *Accumulo di grasso;* 3) *Incrostazioni.*
- Ditte specializzate: *Idraulico.*

MANUTENZIONI ESEGUIBILI DA PERSONALE SPECIALIZZATO

04.07.08.I01 Pulizia

Cadenza: ogni 6 mesi

Eseguire una pulizia dei sedimenti formati e che provocano ostruzioni diminuendo la capacità di trasporto dei fluidi.

- Ditte specializzate: *Idraulico.*

Impianto adduzione

REQUISITI E PRESTAZIONI (UT)

04.08.R01 (Attitudine al) controllo della tenuta

Classe di Requisiti: Durabilità tecnologica

Classe di Esigenza: Durabilità

Gli elementi dell'impianto idrico di adduzione dell'acqua devono essere idonei ad impedire fughe dei fluidi in circolazione per garantire la funzionalità dell'impianto.

Prestazioni:

Gli impianti devono essere realizzati con materiali e componenti idonei ad impedire fughe o trafileamenti dei fluidi in circolazione in modo da garantire la funzionalità dell'intero impianto in qualunque condizione di esercizio.

Livello minimo della prestazione:

La capacità di tenuta viene verificata mediante la prova indicata dalla norma UNI di settore. Al termine della prova si deve verificare la assenza di difetti o segni di cedimento.

04.08.R02 (Attitudine al) controllo dell'aggressività dei fluidi

Classe di Requisiti: Funzionalità tecnologica

Classe di Esigenza: Funzionalità

Le tubazioni dell'impianto idrico non devono dar luogo a fenomeni di incrostazioni, corrosioni, depositi che possano compromettere il regolare funzionamento degli impianti stessi.

Prestazioni:

L'acqua utilizzata per l'alimentazione delle tubazioni deve essere priva di materie in sospensione e di vegetazione e soprattutto non deve contenere sostanze corrosive.

Livello minimo della prestazione:

L'analisi delle caratteristiche dell'acqua deve essere ripetuta con frequenza annuale e comunque ogni volta che si verifichi un cambiamento delle stesse. Devono essere previsti specifici trattamenti dell'acqua in modo che le caratteristiche chimico-fisiche (aspetto, pH, conduttività elettrica, durezza totale, cloruri, ecc.) corrispondano a quelle riportate dalla normativa. In particolare le acque destinate al consumo umano che siano state sottoposte ad un trattamento di addolcimento o dissalazione devono presentare le seguenti concentrazioni minime: durezza totale 60 mg/l Ca, alcalinità ≥ 30 mg/l HCO₃

ELEMENTI MANUTENIBILI DELL'UNITÀ TECNOLOGICA:

- ° 04.08.01 Pozzetti
- ° 04.08.02 Rubinetti
- ° 04.08.03 Sfiati
- ° 04.08.04 Tubi in polietilene alta densità (PEAD)
- ° 04.08.05 Tubi in polipropilene (PP)
- ° 04.08.06 Valvole a saracinesca (saracinesche)

Pozzetti

Unità Tecnologica: 04.08

Impianto adduzione

REQUISITI E PRESTAZIONI (EM)

04.08.01.R01 Resistenza meccanica

Classe di Requisiti: Di stabilità

Classe di Esigenza: Sicurezza

I pozzetti ed i relativi componenti devono essere in grado di contrastare le eventuali manifestazioni di deformazioni e cedimenti rilevanti dovuti all'azione di determinate sollecitazioni (carichi, forze sismiche, ecc.).

Prestazioni:

La verifica della resistenza meccanica e di tenuta idraulica può essere eseguita in base al punto 5.2 del prEN 1253-2 e la pressione da applicare (che può causare il passaggio di aria) deve essere maggiore 400 Pa.

Livello minimo della prestazione:

Si ritiene che pozzetti con separatore di sedimenti con tenuta idraulica avente profondità maggiore di 60 mm soddisfino il presente requisito.

ANOMALIE RICONTRABILI

04.08.01.A01 Cavillature superficiali

Sottile trama di fessure sulla superficie del calcestruzzo.

04.08.01.A02 Deposito superficiale

Deposito di materiale vario (polvere, radici, terreno, ecc.) sulla parte superiore dei pozzetti.

04.08.01.A03 Difetti dei chiusini

Difetti di apertura e chiusura dei chiusini dovuti a presenza di terreno, polvere, grassi, ecc..

04.08.01.A04 Distacco

Disgregazione e distacco di parti notevoli del materiale che può manifestarsi anche mediante espulsione di elementi prefabbricati dalla loro sede.

04.08.01.A05 Efflorescenze

Formazione di sostanze, generalmente di colore biancastro e di aspetto cristallino o polverulento o filamentoso, sulla superficie del manufatto. Nel caso di efflorescenze saline, la cristallizzazione può talvolta avvenire all'interno del materiale provocando spesso il distacco delle parti più superficiali: il fenomeno prende allora il nome di criptoefflorescenza o subefflorescenza.

04.08.01.A06 Erosione superficiale

Asportazione di materiale dalla superficie dovuta a processi di natura diversa.

04.08.01.A07 Esposizione dei ferri di armatura

Distacchi di parte di calcestruzzo (copriferro) e relativa esposizione dei ferri di armatura, dovuti a fenomeni di corrosione per l'azione degli agenti atmosferici.

04.08.01.A08 Penetrazione di umidità

Comparsa di macchie di umidità dovute all'assorbimento di acqua.

04.08.01.A09 Presenza di vegetazione

Presenza di vegetazione caratterizzata dalla formazione di licheni, muschi e piante lungo le superficie.

CONTROLLI ESEGUIBILI DA PERSONALE SPECIALIZZATO

04.08.01.C01 Controllo chiusini

Cadenza: ogni 6 mesi

Tipologia: Ispezione a vista

Verificare lo stato dei chiusini di accesso ai pozzetti controllando che siano facilmente removibili.

- Requisiti da verificare: 1) .
- Anomalie riscontrabili: 1) *Difetti dei chiusini.*

- Ditte specializzate: *Tecnici di livello superiore.*

04.08.01.C02 Controllo struttura

Cadenza: ogni anno

Tipologia: Controllo a vista

Controllare l'integrità delle strutture individuando la presenza di eventuali anomalie come fessurazioni, disgregazioni, distacchi, riduzione del copriferro e relativa esposizione a processi di corrosione dei ferri d'armatura. Verifica dello stato del calcestruzzo e controllo del degrado e/o eventuali processi di carbonatazione.

- Requisiti da verificare: 1) .
- Anomalie riscontrabili: 1) *Cavillature superficiali*; 2) *Deposito superficiale*; 3) *Efflorescenze*; 4) *Esposizione dei ferri di armatura*; 5) *Presenza di vegetazione.*
- Ditte specializzate: *Tecnici di livello superiore.*

MANUTENZIONI ESEGUIBILI DA PERSONALE SPECIALIZZATO

04.08.01.I01 Interventi sulle strutture

Cadenza: quando occorre

Gli interventi riparativi dovranno effettuarsi a secondo del tipo di anomalia riscontrata e previa diagnosi delle cause del difetto accertato.

- Ditte specializzate: *Specializzati vari.*

04.08.01.I02 Disincrostazione chiusini

Cadenza: ogni 6 mesi

Eseguire una disincrostazione dei chiusini di accesso ai pozzetti con prodotti sgrassanti.

- Ditte specializzate: *Tecnici di livello superiore.*

Elemento Manutenibile: 04.08.02

Rubinetti

Unità Tecnologica: 04.08

Impianto adduzione

REQUISITI E PRESTAZIONI (EM)

04.08.02.R01 (Attitudine al) controllo della portata dei fluidi

Classe di Requisiti: Funzionalità d'uso

Classe di Esigenza: Funzionalità

I rubinetti devono essere in grado di garantire valori minimi di portata dei fluidi.

Prestazioni:

I rubinetti devono assicurare, anche nelle più gravose condizioni di esercizio, una portata d'acqua non inferiore a quella di progetto. In particolare, a seconda degli apparecchi che servono, sono richieste le seguenti erogazioni sia di acqua fredda che calda:

- lavabo, portata = 0,10 l/s e pressione (o flussometro 3/4") > 50 kPa;
- bidet, portata = 0,10 l/s e pressione (o flussometro 3/4") > 50 kPa;
- vaso a cassetta, portata = 0,10 l/s e pressione (o flussometro 3/4") > 50 kPa;
- vaso con passo rapido (dinamica a monte del rubinetto di erogazione), portata = 1,5 l/s e pressione (o flussometro 3/4") > 150 kPa;
- vasca da bagno, portata = 0,20 l/s e pressione (o flussometro 3/4") > 50 kPa;
- doccia, portata = 0,15 l/s e pressione (o flussometro 3/4") > 50 kPa;
- lavello, portata = 0,20 l/s e pressione (o flussometro 3/4") > 50 kPa;
- lavabiancheria, portata = 0,10 l/s e pressione (o flussometro 3/4") > 50 kPa;
- idrantino 1/2", portata = 0,40 l/s e pressione (o flussometro 3/4") > 100 kPa.

Livello minimo della prestazione:

Il dimensionamento delle reti di distribuzione dell'acqua fredda e calda può essere verificato mediante l'individuazione della portata massima contemporanea utilizzando il metodo delle unità di carico (UC). Pertanto bisogna accertare che facendo funzionare contemporaneamente tutte le bocche di erogazione dell'acqua fredda previste in fase di calcolo per almeno 30 minuti consecutivi, la portata di ogni bocca rimanga invariata e pari a quella di progetto (con una tolleranza del 10%).

04.08.02.R02 (Attitudine al) controllo della tenuta

Classe di Requisiti: Funzionalità d'uso

Classe di Esigenza: Funzionalità

I rubinetti devono essere in grado di garantire la tenuta del fluido evitando perdite.

Prestazioni:

Tutti gli elementi del rubinetto (dispositivo di chiusura, corpo, accoppiamento vitone-corpo, accoppiamento bocca-corpo) devono garantire la tenuta idraulica.

Livello minimo della prestazione:

Devono essere rispettati i valori specifici indicati dalla norma per i vari componenti i rubinetti.

04.08.02.R03 Comodità di uso e manovra

Classe di Requisiti: Funzionalità d'uso

Classe di Esigenza: Funzionalità

I rubinetti devono presentare caratteristiche di facilità di uso, di funzionalità e di manovrabilità.

Prestazioni:

I rubinetti, devono essere concepiti e realizzati in forma ergonomicamente corretta ed essere disposti in posizione ed altezza dal piano di calpestio tali da rendere il loro utilizzo agevole e sicuro.

Livello minimo della prestazione:

Devono essere rispettati le varie indicazioni fornite dalle norme per i vari sanitari.

04.08.02.R04 Resistenza a manovre e sforzi d'uso

Classe di Requisiti: Di stabilità

Classe di Esigenza: Sicurezza

La rubinetteria deve essere in grado di contrastare in modo efficace il prodursi di deformazioni o rotture in seguito ad operazioni di manovra o di utilizzo.

Prestazioni:

Sotto l'azione di sollecitazioni derivanti da manovre e sforzi d'uso, la rubinetteria sanitaria ed i relativi dispositivi di tenuta devono conservare inalterate le caratteristiche funzionali e di finitura superficiale assicurando comunque i livelli prestazionali di specifica.

Livello minimo della prestazione:

I rubinetti di erogazione possono essere sottoposti a cicli di apertura/chiusura, realizzati secondo le modalità indicate dalle norme controllando al termine di tali prove il mantenimento dei livelli prestazionali richiesti dalla normativa. La pressione esercitata per azionare i rubinetti di erogazione, i miscelatori e le valvole non deve superare i 10 Nm.

ANOMALIE RISCOINTRABILI

04.08.02.A01 Alterazione rivestimento

Alterazione dello strato di rivestimento dovuta a urti o manovre violente.

04.08.02.A02 Corrosione

Corrosione delle tubazioni di adduzione con evidenti segni di decadimento delle stesse evidenziato con cambio di colore e presenza di ruggine in prossimità delle corrosioni.

04.08.02.A03 Difetti ai filtri

Difetti di funzionamento dei filtri dovuti ad accumulo di materiale.

04.08.02.A04 Difetti ai raccordi o alle connessioni

Perdite del fluido in prossimità di raccordi dovute a errori o sconnessioni delle giunzioni.

04.08.02.A05 Difetti alle valvole

Difetti di funzionamento delle valvole dovuti ad errori di posa in opera o al cattivo dimensionamento delle stesse.

04.08.02.A06 Incrostazioni

Accumuli di materiale di deposito all'interno delle tubazioni ed in prossimità dei filtri che causano perdite o rotture delle tubazioni.

CONTROLLI ESEGUIBILI DA PERSONALE SPECIALIZZATO

04.08.02.C01 Verifica dei flessibili

Cadenza: ogni 6 mesi

Tipologia: Revisione

Verifica della tenuta ed eventuale sostituzione dei flessibili di alimentazione.

- Requisiti da verificare: 1) ; 2) *Resistenza a manovre e sforzi d'uso.*
- Anomalie riscontrabili: 1) *Corrosione*; 2) *Difetti ai raccordi o alle connessioni.*
- Ditte specializzate: *Idraulico.*

04.08.02.C02 Verifica rubinetteria

Cadenza: ogni 6 mesi

Tipologia: Controllo a vista

Verifica e sistemazione dell'insieme della rubinetteria.

- Requisiti da verificare: 1) *Resistenza a manovre e sforzi d'uso*; 2) *(Attitudine al) controllo della portata dei fluidi*.
- Anomalie riscontrabili: 1) *Difetti ai raccordi o alle connessioni*; 2) *Alterazione rivestimento*; 3) *Incrostazioni*.
- Ditte specializzate: *Idraulico*.

MANUTENZIONI ESEGUIBILI DA PERSONALE SPECIALIZZATO

04.08.02.I01 Ingrassaggio rubinetti

Cadenza: ogni anno

Eeguire un ingrassaggio dei rubinetti incrostati.

- Ditte specializzate: *Idraulico*.

04.08.02.I02 Rimozione calcare

Cadenza: ogni 6 mesi

Rimozione di eventuale calcare sugli apparecchi sanitari con l'utilizzo di prodotti chimici.

- Ditte specializzate: *Idraulico*.

04.08.02.I03 Sostituzione guarnizioni

Cadenza: quando occorre

Effettuare la sostituzione delle guarnizioni quando si verificano evidenti perdite di fluido.

- Ditte specializzate: *Idraulico*.

04.08.02.I04 Sostituzione rubinetteria

Cadenza: ogni 10 anni

Effettuare la sostituzione del gruppo rubinetteria quando usurata.

- Ditte specializzate: *Idraulico*.

Elemento Manutenibile: 04.08.03

Sfiati

Unità Tecnologica: 04.08

Impianto adduzione

REQUISITI E PRESTAZIONI (EM)

04.08.03.R01 (Attitudine al) controllo della tenuta

Classe di Requisiti: Di stabilità

Classe di Esigenza: Sicurezza

Gli sfiati devono garantire la tenuta ad una pressione d'acqua interna uguale al maggiore dei due valori: la pressione di prova ammissibile (PPA) o 1,5 volte la pressione di esercizio ammissibile (PEA).

Prestazioni:

Per verificare questo requisito una valvola finita viene sottoposta a prova con pressione d'acqua secondo quanto indicato dalla norma UNI EN 1074 o ad una prova con pressione d'aria a 6 bar.

Livello minimo della prestazione:

Al termine della prova non deve esserci alcuna perdita rilevabile visibilmente.

04.08.03.R02 Resistenza alla corrosione

Classe di Requisiti: Di stabilità

Classe di Esigenza: Sicurezza

Gli sfiati devono essere realizzati con materiali in grado di resistere a fenomeni di corrosione.

Prestazioni:

Le varie parti che costituiscono gli sfiati devono essere in grado di resistere ad eventuali fenomeni di corrosione che dovessero verificarsi durante il funzionamento.

Livello minimo della prestazione:

Devono essere rispettati i valori minimi indicati dalle norme.

ANOMALIE RISCOINTRABILI

04.08.03.A01 Difetti della cerniera

Difetti di funzionamento della cerniera che provoca malfunzionamenti alla valvola.

04.08.03.A02 Difetti dei leverismi

Difetti di funzionamento dei dispositivi di leverismo del galleggiante.

04.08.03.A03 Difetti del galleggiante

Rotture o malfunzionamenti del galleggiante.

04.08.03.A04 Difetti delle molle

Difetti di funzionamento delle molle che regolano le valvole.

04.08.03.A05 Difetti di tenuta

Difetti di tenuta della valvola che consentono il passaggio di fluido o di impurità.

CONTROLLI ESEGUIBILI DA PERSONALE SPECIALIZZATO

04.08.03.C01 Controllo generale

Cadenza: ogni 6 mesi

Tipologia: Controllo a vista

Eeguire un controllo generale delle valvole verificando il buon funzionamento delle guarnizioni, delle cerniere e delle molle.

- Requisiti da verificare: 1) ; 2).
- Anomalie riscontrabili: 1) *Difetti di tenuta*; 2) *Difetti delle molle*; 3) *Difetti della cerniera*.
- Ditte specializzate: *Idraulico*.

04.08.03.C02 Verifica galleggiante

Cadenza: ogni 6 mesi

Tipologia: Ispezione a vista

Verifica del corretto funzionamento del galleggiante. Controllare che i dispositivi di leverismo siano ben funzionanti.

- Requisiti da verificare: 1).
- Anomalie riscontrabili: 1) *Difetti dei leverismi*; 2) *Difetti del galleggiante*.
- Ditte specializzate: *Idraulico*.

MANUTENZIONI ESEGUIBILI DA PERSONALE SPECIALIZZATO

04.08.03.I01 Sostituzione sfiati

Cadenza: quando occorre

Sostituire gli sfiati quando usurati.

- Ditte specializzate: *Idraulico*.

Elemento Manutenibile: 04.08.04

Tubi in polietilene alta densità (PEAD)

Unità Tecnologica: 04.08

Impianto adduzione

REQUISITI E PRESTAZIONI (EM)

04.08.04.R01 (Attitudine al) controllo della tenuta

Classe di Requisiti: Funzionalità tecnologica

Classe di Esigenza: Funzionalità

Le tubazioni ed i raccordi tra valvole e tubi e tra tubi e tubi devono essere in grado di resistere alle pressioni di esercizio.

Prestazioni:

Spezzoni di tubo e relativi giunti vengono sottoposti a prove per verificare la tenuta dei giunti e dei tubi stessi con le modalità

ed i tempi indicati dalla norma UNI specifica.

Livello minimo della prestazione:

I campioni vengono riempiti di acqua ad una pressione massima di 0,05 MPa e ad una temperatura di 20 °C per i tubi della serie 303 e con acqua ad una pressione pari ad 1,5 volte la pressione di esercizio per i tubi della serie 312. Si deve verificare la assenza di perdite.

04.08.04.R02 Regolarità delle finiture

Classe di Requisiti: Adattabilità delle finiture

Classe di Esigenza: Fruibilità

Le tubazioni devono presentare superficie esterna ed interna e sezione prive di difetti.

Prestazioni:

I materiali e componenti utilizzati per la preparazione di tubi in PE non devono presentare anomalie. In particolare si deve verificare che per la superficie esterna/interna non vi siano ondulazioni e striature o altri eventuali difetti; per la sezione si deve verificare l'assenza di bolle o cavità.

Livello minimo della prestazione:

I campioni di tubazione vengono sottoposti ad un esame a vista per accertarne l'idoneità. Le tolleranze ammesse sono:

- 5 mm per le lunghezze;
- 0,05 mm per le dimensioni dei diametri;
- 0,01 mm per le dimensioni degli spessori.

La rettilineità delle tubazioni viene accertata adagiando la tubazione su una superficie piana in assenza di sollecitazione. Deve essere accertata la freccia massima che si verifica.

04.08.04.R03 Resistenza meccanica

Classe di Requisiti: Di stabilità

Classe di Esigenza: Sicurezza

Le tubazioni e gli elementi accessori quali valvole e rubinetti devono essere in grado di contrastare in modo efficace il prodursi di deformazioni o rotture sotto l'azione di determinate sollecitazioni.

Prestazioni:

Le tubazioni e gli elementi accessori devono essere idonei ad assicurare stabilità e resistenza all'azione di sollecitazioni meccaniche in modo da garantirne durata e funzionalità nel tempo, senza pregiudicare la sicurezza degli utenti. Pertanto gli elementi devono essere sottoposti a prove di verifica quali resistenza a trazione, a schiacciamento e a curvatura.

Livello minimo della prestazione:

La prova per determinare la resistenza alla pressione interna avviene utilizzando un dispositivo che consente di raggiungere la pressione interna alla temperatura prescritta per la prova (variabile in funzione del diametro e degli spessori). Deve essere rilevata per ogni provino se la rottura si è verificata prima del tempo stabilito. Per la validità della prova non devono verificarsi rotture.

ANOMALIE RICONTRABILI

04.08.04.A01 Alterazioni cromatiche

Presenza di macchie con conseguente variazione della tonalità dei colori e scomparsa del colore originario.

04.08.04.A02 Deformazione

Cambiamento della forma iniziale con imbarcamento degli elementi e relativa irregolarità della sovrapposizione degli stessi.

04.08.04.A03 Difetti ai raccordi o alle connessioni

Perdite del fluido in prossimità di raccordi dovute a errori o sconnessioni delle giunzioni.

04.08.04.A04 Errori di pendenza

Errore nel calcolo della pendenza che causa un riflusso delle acque con conseguente ristagno delle stesse.

CONTROLLI ESEGUIBILI DA PERSONALE SPECIALIZZATO

04.08.04.C01 Controllo generale tubazioni

Cadenza: ogni 12 mesi

Tipologia: Ispezione a vista

Verificare le caratteristiche principali delle tubazioni con particolare riguardo a:

- tenuta delle congiunzioni a flangia;
- giunti per verificare la presenza di lesioni o di sconnessioni;
- la stabilità de sostegni dei tubi;
- presenza di acqua di condensa;
- coibentazione dei tubi.

• Anomalie riscontrabili: 1) *Alterazioni cromatiche*; 2) *Difetti ai raccordi o alle connessioni*; 3) *Errori di pendenza*; 4) *Deformazione*.

• Ditte specializzate: *Idraulico*.

MANUTENZIONI ESEGUIBILI DA PERSONALE SPECIALIZZATO

04.08.04.101 Pulizia

Cadenza: ogni 6 mesi

Pulizia o eventuale sostituzione dei filtri dell'impianto.

- Ditte specializzate: *Idraulico*.

Elemento Manutenibile: 04.08.05

Tubi in polipropilene (PP)

Unità Tecnologica: 04.08

Impianto adduzione

REQUISITI E PRESTAZIONI (EM)

04.08.05.R01 (Attitudine al) controllo della tenuta

Classe di Requisiti: Funzionalità tecnologica

Classe di Esigenza: Funzionalità

Le tubazioni ed i raccordi tra valvole e tubi e tra tubi e tubi devono essere in grado di resistere alle pressioni di esercizio.

Prestazioni:

Spezzoni di tubo e relativi giunti vengono sottoposti a prove per verificare la tenuta dei giunti e dei tubi stessi con le modalità ed i tempi indicati dalla norma UNI.

Livello minimo della prestazione:

I campioni vengono riempiti di acqua ad una pressione massima di 1,5 volte la pressione di esercizio per i tubi della serie 312. Si deve verificare la assenza di perdite e di deformazioni localizzate.

04.08.05.R02 Regolarità delle finiture

Classe di Requisiti: Adattabilità delle finiture

Classe di Esigenza: Fruibilità

Le tubazioni devono presentare superficie esterna ed interna e sezione prive di difetti.

Prestazioni:

I materiali e componenti utilizzati per la preparazione di tubi in PP non devono presentare anomalie. In particolare si deve verificare che per la superficie esterna/interna non vi siano ondulazioni e striature o altri eventuali difetti; per la sezione si deve verificare l'assenza di bolle o cavità.

Livello minimo della prestazione:

I campioni di tubazione vengono sottoposti ad un esame a vista per accertarne l'idoneità. Le tolleranze ammesse sono:

- 5 mm per le lunghezze;
- 0,05 mm per le dimensioni dei diametri;
- 0,01 mm per le dimensioni degli spessori.

La rettilineità delle tubazioni viene accertata adagiando la tubazione su una superficie piana in assenza di sollecitazione. Deve essere accertata la freccia massima che si verifica.

04.08.05.R03 Resistenza agli urti

Classe di Requisiti: Di stabilità

Classe di Esigenza: Sicurezza

Le tubazioni devono essere in grado di contrastare in modo efficace il prodursi di deformazioni o rotture sotto l'azione di determinate sollecitazioni.

Prestazioni:

La verifica della resistenza agli urti può essere verificata eseguendo una prova in conformità ai metodi di prova come specificato nel prospetto 9 della norma UNI EN ISO 15874-2.

Livello minimo della prestazione:

Usando i parametri indicati nel prospetto 9 della norma indicata il tubo deve sopportare la pressione idrostatica (circonferenziale) senza scoppiare.

04.08.05.R04 Resistenza meccanica

Classe di Requisiti: Di stabilità

Classe di Esigenza: Sicurezza

Le tubazioni e gli elementi accessori quali valvole e rubinetti devono essere in grado di contrastare in modo efficace il prodursi di

deformazioni o rotture sotto l'azione di determinate sollecitazioni.

Prestazioni:

Le tubazioni e gli elementi accessori devono essere idonei ad assicurare stabilità e resistenza all'azione di sollecitazioni meccaniche in modo da garantirne durata e funzionalità nel tempo, senza pregiudicare la sicurezza degli utenti. Pertanto gli elementi devono essere sottoposti a prove di verifica quali resistenza a trazione, a schiacciamento e a curvatura.

Livello minimo della prestazione:

La prova per determinare la resistenza alla pressione interna avviene utilizzando un dispositivo che consente di raggiungere la pressione interna alla temperatura prescritta per la prova. Deve essere rilevata per ogni provino se la rottura si è verificata prima del tempo stabilito. Per la validità della prova non devono verificarsi rotture.

ANOMALIE RISCOINTRABILI

04.08.05.A01 Alterazioni cromatiche

Presenza di macchie con conseguente variazione della tonalità dei colori e scomparsa del colore originario.

04.08.05.A02 Deformazione

Cambiamento della forma iniziale con imbarcamento degli elementi e relativa irregolarità della sovrapposizione degli stessi.

04.08.05.A03 Difetti ai raccordi o alle connessioni

Perdite del fluido in prossimità di raccordi dovute a errori o sconnessioni delle giunzioni.

04.08.05.A04 Errori di pendenza

Errore nel calcolo della pendenza che causa un riflusso delle acque con conseguente ristagno delle stesse.

CONTROLLI ESEGUIBILI DA PERSONALE SPECIALIZZATO

04.08.05.C01 Controllo generale tubazioni

Cadenza: ogni 12 mesi

Tipologia: Ispezione a vista

Verificare le caratteristiche principali delle tubazioni con particolare riguardo a:

- tenuta delle congiunzioni a flangia;
- giunti per verificare la presenza di lesioni o di sconnessioni;
- la stabilità de sostegni dei tubi;
- presenza di acqua di condensa;
- coibentazione dei tubi.

• Anomalie riscontrabili: 1) *Alterazioni cromatiche*; 2) *Difetti ai raccordi o alle connessioni*; 3) *Errori di pendenza*; 4) *Deformazione*.

• Ditte specializzate: *Idraulico*.

MANUTENZIONI ESEGUIBILI DA PERSONALE SPECIALIZZATO

04.08.05.I01 Pulizia

Cadenza: ogni 6 mesi

Pulizia o eventuale sostituzione dei filtri dell'impianto.

• Ditte specializzate: *Idraulico*.

Elemento Manutenibile: 04.08.06

Valvole a saracinesca (saracinesche)

Unità Tecnologica: 04.08

Impianto adduzione

REQUISITI E PRESTAZIONI (EM)

04.08.06.R01 (Attitudine al) controllo della tenuta

Classe di Requisiti: Funzionalità d'uso

Classe di Esigenza: Funzionalità

Le valvole devono garantire la tenuta ad una pressione d'acqua interna uguale al maggiore dei due valori: la pressione di prova ammissibile (PPA) o 1,5 volte la pressione di esercizio ammissibile (PEA).

Prestazioni:

Le valvole ed i relativi accessori oltre a garantire la tenuta alla pressione interna devono garantire la tenuta all'entrata dall'esterno di aria, acqua e ogni corpo estraneo.

Livello minimo della prestazione:

Per verificare questo requisito una valvola (montata in opera) viene sottoposta a prova con pressione d'acqua secondo quanto indicato dalla norma UNI EN 1074 o ad una prova con pressione d'aria a 6 bar. Al termine della prova non deve esserci alcuna perdita rilevabile visibilmente.

04.08.06.R02 Resistenza a manovre e sforzi d'uso

Classe di Requisiti: Di stabilità

Classe di Esigenza: Sicurezza

Le valvole a saracinesca devono essere in grado di contrastare in modo efficace il prodursi di deformazioni o rotture in seguito ad operazioni di manovra o di utilizzo.

Prestazioni:

Sotto l'azione di sollecitazioni derivanti da manovre e sforzi d'uso, le valvole ed i relativi dispositivi di tenuta devono conservare inalterate le caratteristiche funzionali assicurando comunque i livelli prestazionali di specifica.

Livello minimo della prestazione:

Il diametro del volantino e la pressione massima differenziale (alla quale può essere manovrata la valvola a saracinesca senza by-pass) sono quelli indicati nel punto 5.1 della norma UNI EN 1074.

ANOMALIE RICONTRABILI**04.08.06.A01 Difetti di serraggio**

Difetti di serraggio dei bulloni della camera a stoppa o dei bulloni del premistoppa che causano perdite di pressione del fluido.

04.08.06.A02 Difetti di tenuta

Difetti di tenuta delle guarnizioni del premistoppa o della camera a stoppa che provocano perdite di fluido.

04.08.06.A03 Difetti del volantino

Difetti di funzionamento del volantino di manovra dovuti a mancanza di lubrificante (oli, grassi, ecc.).

04.08.06.A04 Incrostazioni

Depositi di materiale di varia natura (polveri, grassi, terreno) che provoca malfunzionamenti degli organi di manovra delle saracinesche.

CONTROLLI ESEGUIBILI DA PERSONALE SPECIALIZZATO**04.08.06.C01 Controllo premistoppa**

Cadenza: ogni 6 mesi

Tipologia: Registrazione

Effettuare una verifica della funzionalità del premistoppa accertando la tenuta delle guarnizioni. Eseguire una registrazione dei bulloni di serraggio del premistoppa e della camera a stoppa.

- Requisiti da verificare: 1) .
- Anomalie riscontrabili: 1) *Difetti di tenuta*; 2) *Difetti di serraggio*.
- Ditte specializzate: *Idraulico*.

04.08.06.C02 Controllo volantino

Cadenza: ogni 6 mesi

Tipologia: Verifica

Verificare la funzionalità del volantino effettuando una serie di manovre di apertura e chiusura.

- Requisiti da verificare: 1) *Resistenza a manovre e sforzi d'uso*.
- Anomalie riscontrabili: 1) *Difetti del volantino*; 2) *Difetti di tenuta*; 3) *Incrostazioni*.
- Ditte specializzate: *Idraulico*.

MANUTENZIONI ESEGUIBILI DA PERSONALE SPECIALIZZATO**04.08.06.I01 Disincrostazione volantino**

Cadenza: ogni 6 mesi

Eseguire una disincrostazione del volantino con prodotti sgrassanti per ripristinare la funzionalità del volantino stesso.

- Ditte specializzate: *Idraulico*.

04.08.06.I02 Registrazione premistoppa

Cadenza: ogni 6 mesi

Eseguire una registrazione del premistoppa serrando i dadi e le guarnizioni per evitare fuoriuscite di fluido.

- Ditte specializzate: *Idraulico*.

04.08.06.103 Sostituzione valvole

Cadenza: quando occorre

Effettuare la sostituzione delle valvole quando deteriorate con valvole dello stesso tipo ed idonee alle pressioni previste per il funzionamento.

- Ditte specializzate: *Idraulico*.

Impianto di trasmissione fonia e dati

REQUISITI E PRESTAZIONI (UT)

04.09.R01 Isolamento elettrico

Classe di Requisiti: Protezione elettrica

Classe di Esigenza: Sicurezza

Gli elementi dell'impianto antintrusione devono essere realizzati con materiali in grado di resistere al passaggio di cariche elettriche senza causare malfunzionamenti.

Prestazioni:

Gli elementi dell'impianto antintrusione devono essere realizzati con materiali e componenti secondo quanto indicato dalle norme e come certificato dalle ditte costruttrici di detti materiali e componenti.

Livello minimo della prestazione:

I livelli minimi di protezione elettrica dipendono dalle ditte produttrici e devono rispondere alle prescrizioni delle norme CEI.

04.09.R02 Resistenza alla vibrazione

Classe di Requisiti: Funzionalità d'uso

Classe di Esigenza: Funzionalità

Gli elementi dell'impianto antintrusione devono essere idonei e posti in opera in modo da resistere alle vibrazioni che dovessero insorgere nell'ambiente di impiego senza compromettere il regolare funzionamento.

Prestazioni:

La capacità degli elementi dell'impianto antintrusione di resistere alle vibrazioni viene verificata con la prova e con le modalità contenute nella norma UNI vigente.

Livello minimo della prestazione:

Alla fine della prova il campione deve essere controllato al fine di evidenziare che le tensioni in uscita siano entro le specifiche dettate dalle norme.

ELEMENTI MANUTENIBILI DELL'UNITÀ TECNOLOGICA:

- 04.09.01 Alimentatori
- 04.09.02 Cablaggio
- 04.09.03 Dispositivi wii-fi
- 04.09.04 Sistema di trasmissione

Alimentatori

Unità Tecnologica: 04.09

Impianto di trasmissione fonia e dati

REQUISITI E PRESTAZIONI (EM)

04.09.01.R01 Comodità di uso e manovra

Classe di Requisiti: Funzionalità d'uso

Classe di Esigenza: Funzionalità

L'alimentatore ed i suoi componenti devono presentare caratteristiche di facilità di uso, di funzionalità e di manovrabilità.

Prestazioni:

I componenti dell'alimentatore devono essere concepiti e realizzati in forma ergonomicamente corretta ed essere disposti in posizione ed altezza dal piano di calpestio tali da rendere il loro utilizzo agevole e sicuro.

Livello minimo della prestazione:

E' possibile controllare l'altezza di installazione dal piano di calpestio dei componenti utilizzabili dagli utenti per le normali operazioni di comando, regolazione e controllo, verificando anche l'assenza di ostacoli che ne impediscano un'agevole manovra.

04.09.01.R02 Efficienza

Classe di Requisiti: Funzionalità d'uso

Classe di Esigenza: Funzionalità

L'alimentatore deve essere in grado di mantenere inalterate nel tempo le proprie capacità di rendimento assicurando un buon funzionamento.

Prestazioni:

L'alimentatore deve essere in grado di dare energia a tutti gli apparecchi ad esso collegati in modo che non ci siano interferenze di segnali.

Livello minimo della prestazione:

Le prestazioni minime richieste all'alimentatore devono essere quelle indicate dal produttore.

ANOMALIE RISCONTRABILI

04.09.01.A01 Perdita di carica accumulatori

Abbassamento del livello di carica della batteria ausiliaria.

04.09.01.A02 Difetti di tenuta dei morsetti

Difetti di funzionamento e di tenuta dei morsetti di connessione.

04.09.01.A03 Difetti di regolazione

Difetti di regolazione del sistema di gestione informatico del sistema.

04.09.01.A04 Incrostazioni

Accumulo di depositi vari (polvere, ecc.) sugli apparati del sistema.

04.09.01.A05 Perdite di tensione

Riduzione della tensione di alimentazione.

CONTROLLI ESEGUIBILI DA PERSONALE SPECIALIZZATO

04.09.01.C01 Controllo alimentazione

Cadenza: ogni 6 mesi

Tipologia: Ispezione strumentale

Verificare gli alimentatori effettuando delle misurazioni della tensione in ingresso e in uscita. Verificare che gli accumulatori siano funzionanti, siano carichi e non ci siano problemi di isolamento elettrico.

- Anomalie riscontrabili: 1) *Difetti di regolazione*; 2) *Difetti di tenuta dei morsetti*; 3) *Perdita di carica accumulatori*.
- Ditte specializzate: *Telefonista*.

MANUTENZIONI ESEGUIBILI DA PERSONALE SPECIALIZZATO

04.09.01.I01 Pulizia generale

Cadenza: ogni 3 mesi

Pulizia generale delle varie connessioni utilizzando aspiratore.

- Ditte specializzate: *Telefonista*.

04.09.01.I02 Sostituzione

Cadenza: quando occorre

Effettuare la sostituzione degli alimentatori quando danneggiati.

- Ditte specializzate: *Telefonista*.

Elemento Manutenibile: 04.09.02

Cablaggio

Unità Tecnologica: 04.09

Impianto di trasmissione fonia e dati

ANOMALIE RICONTRABILI

04.09.02.A01 Anomalie degli allacci

Difetti di funzionamento delle prese di utenza e dei pannelli degli armadi di permutazione.

04.09.02.A02 Anomalie delle prese

Difetti di tenuta delle placche, dei coperchi e dei connettori.

04.09.02.A03 Difetti di serraggio

Difetti di serraggio di viti ed attacchi dei vari apparecchi di utenza.

04.09.02.A04 Difetti delle canaline

Difetti di tenuta delle canaline porta cavi.

CONTROLLI ESEGUIBILI DA PERSONALE SPECIALIZZATO

04.09.02.C01 Controllo generale

Cadenza: ogni anno

Tipologia: Ispezione a vista

Verificare la corretta posizione delle connessioni negli armadi di permutazione, controllare che tutte le prese siano ben collegate.

- Anomalie riscontrabili: 1) *Difetti di serraggio*; 2) *Anomalie degli allacci*; 3) *Anomalie delle prese*; 4) *Difetti delle canaline*.
- Ditte specializzate: *Telefonista*.

MANUTENZIONI ESEGUIBILI DA PERSONALE SPECIALIZZATO

04.09.02.I01 Rifacimento cablaggio

Cadenza: ogni 15 anni

Eseguire il rifacimento totale del cablaggio quando necessario (per adeguamento normativo, o per adeguamento alla classe superiore).

- Ditte specializzate: *Telefonista*.

04.09.02.I02 Serraggio connessione

Cadenza: quando occorre

Effettuare il serraggio di tutte le connessioni.

- Ditte specializzate: *Telefonista*.

04.09.02.I03 Sostituzione prese

Cadenza: quando occorre

Sostituire gli elementi delle prese quali placche, coperchi, telai e connettori quando usurati.

- Ditte specializzate: *Telefonista*.

Dispositivi wii-fi

Unità Tecnologica: 04.09

Impianto di trasmissione fonia e dati

REQUISITI E PRESTAZIONI (EM)

04.09.03.R01 Resistenza a sbalzi di temperatura

Classe di Requisiti: Di stabilità

Classe di Esigenza: Sicurezza

I dispositivi wii-fi devono essere in grado di resistere a sbalzi della temperatura ambiente senza compromettere il loro funzionamento.

Prestazioni:

I dispositivi wii-fi devono essere realizzati con materiali idonei a resistere ad eventuali sbalzi della temperatura dell'ambiente nei quali sono installati senza per ciò generare falsi allarmi.

Livello minimo della prestazione:

La temperatura di funzionamento, con eventuali tolleranze, viene indicata dal produttore.

ANOMALIE RISCOINTRABILI

04.09.03.A01 Calo di tensione

Abbassamento del livello delle tensioni di alimentazione del dispositivo e conseguente interruzione del collegamento emittente ricevente.

04.09.03.A02 Difetti di regolazione

Difetti del sistema di regolazione dovuti ad errori di allineamento del fascio infrarosso.

04.09.03.A03 Incrostazioni

Accumulo di depositi vari (polvere, ecc.) sui dispositivi.

CONTROLLI ESEGUIBILI DA PERSONALE SPECIALIZZATO

04.09.03.C01 Controllo generale

Cadenza: ogni 6 mesi

Tipologia: Ispezione a vista

Verificare che il led luminoso indicatore di funzionamento sia efficiente. Verificare che l'emittente, il ricevente e la fascia infrarossa siano funzionanti.

- Requisiti da verificare: 1) *Isolamento elettrico*; 2) *Resistenza alla vibrazione*; 3) *Resistenza a sbalzi di temperatura*.
- Anomalie riscontrabili: 1) *Difetti di regolazione*.
- Ditte specializzate: *Specializzati vari*.

MANUTENZIONI ESEGUIBILI DA PERSONALE SPECIALIZZATO

04.09.03.I01 Regolazione dispositivi wii-fi

Cadenza: ogni 6 mesi

Regolare le soglie di assorbimento e delle tensioni del ricevente e dell'emittente.

- Ditte specializzate: *Specializzati vari*.

04.09.03.I02 Sostituzione dispositivi wii-fi

Cadenza: ogni 10 anni

Sostituire i dispositivi wii-fi quando deteriorati o quando non in grado di svolgere la propria funzione

- Ditte specializzate: *Specializzati vari*.

Sistema di trasmissione

ANOMALIE RISCOINTRABILI

04.09.04.A01 Anomalie delle prese

Difetti di tenuta delle placche, dei coperchi e dei connettori.

04.09.04.A02 Depositi vari

Accumulo di materiale (polvere, grassi, ecc.) sulle connessioni.

04.09.04.A03 Difetti di serraggio

Difetti di serraggio di viti ed attacchi dei vari apparecchi di utenza.

CONTROLLI ESEGUIBILI DA PERSONALE SPECIALIZZATO

04.09.04.C01 Controllo generale

Cadenza: ogni anno

Tipologia: Ispezione a vista

Verificare gli apparati di rete (sia quelli attivi sia quelli passivi) controllando che tutti gli apparecchi funzionino. Controllare che tutte le viti siano serrate.

- Anomalie riscontrabili: 1) *Anomalie delle prese*; 2) *Depositi vari*; 3) *Difetti di serraggio*.
- Ditte specializzate: *Telefonista*.

MANUTENZIONI ESEGUIBILI DA PERSONALE SPECIALIZZATO

04.09.04.I01 Pulizia

Cadenza: ogni 3 mesi

Eseguire la pulizia di tutte le apparecchiature della rete.

- Ditte specializzate: *Telefonista*.

04.09.04.I02 Rifacimento cablaggio

Cadenza: ogni settimana

Eseguire il rifacimento totale del cablaggio quando necessario (per adeguamento normativo, o per adeguamento alla classe superiore).

IMPIANTI DI SICUREZZA

Insieme delle unità e degli elementi tecnici del sistema edilizio aventi funzione di tutelare gli utenti e/o il sistema edilizio a fronte di eventuali situazioni di pericolo che potrebbero sorgere.

UNITÀ TECNOLOGICHE:

- ° 05.01 Impianto di messa a terra
- ° 05.02 Impianto di sicurezza e antincendio

Impianto di messa a terra

REQUISITI E PRESTAZIONI (UT)

05.01.R01 Resistenza meccanica

Classe di Requisiti: Di stabilità

Classe di Esigenza: Sicurezza

Gli elementi ed i materiali dell'impianto di messa a terra devono essere in grado di contrastare in modo efficace il prodursi di deformazioni o rotture.

Prestazioni:

I dispersori per la presa di terra devono essere realizzati con materiale idoneo ed appropriato alla natura e alla condizione del terreno.

Livello minimo della prestazione:

I dispersori per la presa di terra devono garantire, per il complesso delle derivazioni a terra, una resistenza non superiore a 20 Ohm per gli impianti utilizzatori a tensione fino a 1000 V. Per tensioni superiori e per le cabine ed officine il dispersore deve presentare quella minore resistenza e sicurezza adeguata alle caratteristiche dell'impianto.

ELEMENTI MANUTENIBILI DELL'UNITÀ TECNOLOGICA:

- 05.01.01 Conduttori di protezione
- 05.01.02 Pozzetti in cls
- 05.01.03 Sistema di dispersione
- 05.01.04 Sistema di equipotenzializzazione

Conduttori di protezione

Unità Tecnologica: 05.01
Impianto di messa a terra

REQUISITI E PRESTAZIONI (EM)

05.01.01.R01 Resistenza alla corrosione

Classe di Requisiti: Di stabilità

Classe di Esigenza: Sicurezza

Gli elementi ed i materiali del sistema di dispersione dell'impianto di messa a terra devono essere in grado di contrastare in modo efficace il prodursi di fenomeni di corrosione.

Prestazioni:

La resistenza alla corrosione degli elementi e dei conduttori di protezione viene accertata con le prove e le modalità previste dalla norma tecnica di settore.

Livello minimo della prestazione:

La valutazione della resistenza alla corrosione viene definita con una prova di alcuni campioni posti in una camera a nebbia salina per un determinato periodo. Al termine della prova devono essere soddisfatti i criteri di valutazione previsti (aspetto dopo la prova, tempo impiegato per la prima corrosione, variazioni di massa, difetti riscontrabili, ecc.) secondo quanto stabilito dalla norma tecnica di settore.

ANOMALIE RISCONTRABILI

05.01.01.A01 Difetti di connessione

Difetti di connessione delle masse con conseguente interruzione della continuità dei conduttori fino al nodo equipotenziale.

CONTROLLI ESEGUIBILI DA PERSONALE SPECIALIZZATO

05.01.01.C01 Controllo generale

Cadenza: ogni mese

Tipologia: Ispezione strumentale

Verificare con controlli a campione che i conduttori di protezione arrivino fino al nodo equipotenziale.

- Requisiti da verificare: 1) Resistenza alla corrosione; 2) Resistenza meccanica.
- Anomalie riscontrabili: 1) Difetti di connessione.
- Ditte specializzate: *Elettricista.*

MANUTENZIONI ESEGUIBILI DA PERSONALE SPECIALIZZATO

05.01.01.I01 Sostituzione conduttori di protezione

Cadenza: quando occorre

Sostituire i conduttori di protezione danneggiati o deteriorati.

- Ditte specializzate: *Elettricista.*

Pozzetti in cls

Unità Tecnologica: 05.01
Impianto di messa a terra

ANOMALIE RISCONTRABILI

05.01.02.A01 Cavillature superficiali

Sottile trama di fessure sulla superficie del calcestruzzo.

05.01.02.A02 Deposito superficiale

Deposito di materiale vario (polvere, radici, terreno, ecc.) sulla parte superiore dei pozzetti.

05.01.02.A03 Difetti dei chiusini

Difetti di apertura e chiusura dei chiusini dovuti a presenza di terreno, polvere, grassi, ecc..

05.01.02.A04 Distacco

Disgregazione e distacco di parti notevoli del materiale che può manifestarsi anche mediante espulsione di elementi prefabbricati dalla loro sede.

05.01.02.A05 Efflorescenze

Formazione di sostanze, generalmente di colore biancastro e di aspetto cristallino o polverulento o filamentoso, sulla superficie del manufatto. Nel caso di efflorescenze saline, la cristallizzazione può talvolta avvenire all'interno del materiale provocando spesso il distacco delle parti più superficiali: il fenomeno prende allora il nome di criptoefflorescenza o subefflorescenza.

05.01.02.A06 Erosione superficiale

Asportazione di materiale dalla superficie dovuta a processi di natura diversa.

05.01.02.A07 Esposizione dei ferri di armatura

Distacchi di parte di calcestruzzo (copriferro) e relativa esposizione dei ferri di armatura, dovuti a fenomeni di corrosione per l'azione degli agenti atmosferici.

05.01.02.A08 Penetrazione di umidità

Comparsa di macchie di umidità dovute all'assorbimento di acqua.

05.01.02.A09 Presenza di vegetazione

Presenza di vegetazione caratterizzata dalla formazione di licheni, muschi e piante lungo le superficie.

CONTROLLI ESEGUIBILI DA PERSONALE SPECIALIZZATO

05.01.02.C01 Controllo chiusini

Cadenza: ogni 6 mesi

Tipologia: Ispezione a vista

Verificare lo stato dei chiusini di accesso ai pozzetti controllando che siano facilmente removibili.

- Anomalie riscontrabili: 1) *Difetti dei chiusini.*
- Ditte specializzate: *Tecnici di livello superiore.*

05.01.02.C02 Controllo struttura

Cadenza: ogni anno

Tipologia: Controllo a vista

Controllare l'integrità delle strutture individuando la presenza di eventuali anomalie come fessurazioni, disgregazioni, distacchi, riduzione del copriferro e relativa esposizione a processi di corrosione dei ferri d'armatura. Verifica dello stato del calcestruzzo e controllo del degrado e/o eventuali processi di carbonatazione.

- Anomalie riscontrabili: 1) *Cavillature superficiali;* 2) *Deposito superficiale;* 3) *Efflorescenze;* 4) *Esposizione dei ferri di armatura;* 5) *Presenza di vegetazione.*
- Ditte specializzate: *Tecnici di livello superiore.*

MANUTENZIONI ESEGUIBILI DA PERSONALE SPECIALIZZATO

05.01.02.I01 Interventi sulle strutture

Cadenza: quando occorre

Gli interventi riparativi dovranno effettuarsi a secondo del tipo di anomalia riscontrata e previa diagnosi delle cause del difetto accertato.

- Ditte specializzate: *Specializzati vari.*

05.01.02.I02 Disincrostazione chiusini

Cadenza: ogni 6 mesi

Eseguire una disincrostazione dei chiusini di accesso ai pozzetti con prodotti sgrassanti.

- Ditte specializzate: *Tecnici di livello superiore.*

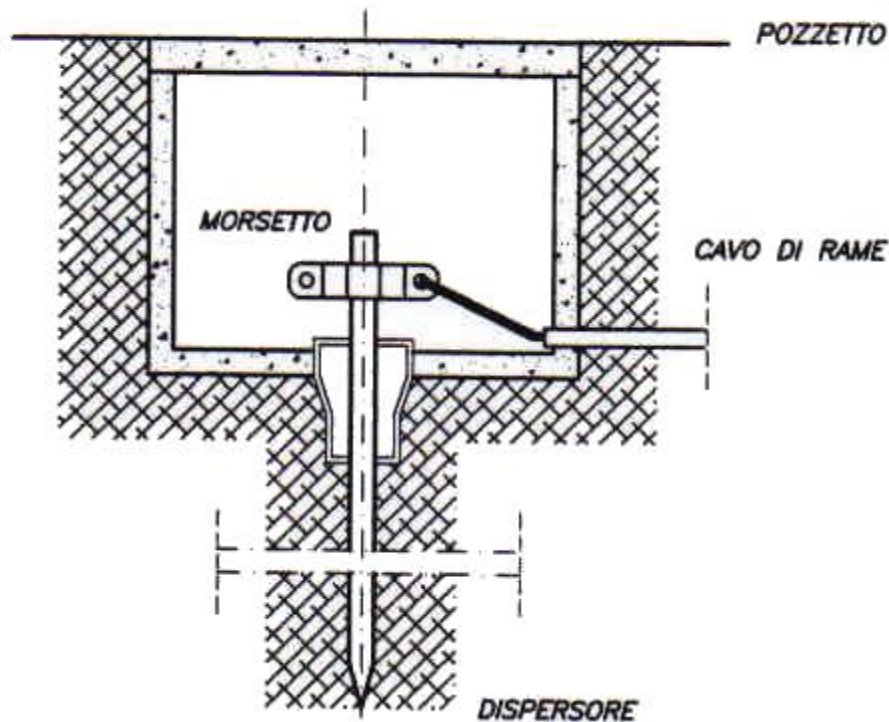
Elemento Manutenibile: 05.01.03

Sistema di dispersione

DOCUMENTAZIONE DELL'ELEMENTO

Documento: Dispensore
Descrizione: Dispensore

IG D.6.1./4 - DISPENSORE DI TERRA CON POZZETTO ISPEZIONABILE



REQUISITI E PRESTAZIONI (EM)

05.01.03.R01 Resistenza alla corrosione

Classe di Requisiti: Di stabilità

Classe di Esigenza: Sicurezza

Gli elementi ed i materiali del sistema di dispersione dell'impianto di messa a terra devono essere in grado di contrastare in modo efficace il prodursi di fenomeni di corrosione.

Prestazioni:

La resistenza alla corrosione degli elementi e dei materiali del sistema di dispersione dell'impianto di messa a terra viene accertata con le prove e le modalità previste dalla norma tecnica di settore

Livello minimo della prestazione:

Per garantire un'adeguata protezione occorre che i dispersori di terra rispettino i valori di V_s indicati dalla norma tecnica di settore.

ANOMALIE RISCOINTRABILI

05.01.03.A01 Corrosioni

Corrosione del materiale costituente il sistema di dispersione. Evidenti segni di decadimento evidenziato da cambio di colore e presenza di ruggine in prossimità delle corrosioni.

CONTROLLI ESEGUIBILI DA PERSONALE SPECIALIZZATO

05.01.03.C01 Controllo generale

Cadenza: ogni 12 mesi

Tipologia: Ispezione a vista

Verificare che i componenti (quali connessioni, pozzetti, capicorda, ecc.) del sistema di dispersione siano in buone condizioni e non ci sia presenza di corrosione di detti elementi. Verificare inoltre la presenza dei cartelli indicatori degli schemi elettrici.

- Requisiti da verificare: 1) *Resistenza alla corrosione*; 2) *Resistenza meccanica*.
- Anomalie riscontrabili: 1) *Corrosioni*.
- Ditte specializzate: *Elettricista*.

MANUTENZIONI ESEGUIBILI DA PERSONALE SPECIALIZZATO

05.01.03.I01 Misura della resistività del terreno

Cadenza: ogni 12 mesi

Effettuare una misurazione del valore della resistenza di terra.

- Ditte specializzate: *Elettricista*.

05.01.03.I02 Sostituzione dispersori

Cadenza: quando occorre

Sostituire i dispersori danneggiati o deteriorati.

- Ditte specializzate: *Elettricista*.

Elemento Manutenibile: 05.01.04

Sistema di equipotenzializzazione

Unità Tecnologica: 05.01

Impianto di messa a terra

REQUISITI E PRESTAZIONI (EM)

05.01.04.R01 Resistenza alla corrosione

Classe di Requisiti: Di stabilità

Classe di Esigenza: Sicurezza

Il sistema di equipotenzializzazione dell'impianto di messa a terra deve essere in grado di contrastare in modo efficace il prodursi di fenomeni di corrosione.

Prestazioni:

La resistenza alla corrosione dei conduttori equipotenziali principali e supplementari dell'impianto di messa a terra viene accertata con le prove e le modalità previste dalla norma di settore.

Livello minimo della prestazione:

Per garantire un'adeguata protezione occorre che i conduttori equipotenziali principali e supplementari rispettino i valori di V_s indicati dalla norma UNI di settore.

ANOMALIE RISCONTRABILI

05.01.04.A01 Corrosione

Evidenti segni di decadimento evidenziato da cambio di colore e presenza di ruggine in prossimità delle corrosioni.

05.01.04.A02 Difetti di serraggio

Difetti di serraggio dei bulloni del sistema di equipotenzializzazione.

CONTROLLI ESEGUIBILI DA PERSONALE SPECIALIZZATO

05.01.04.C01 Controllo generale

Cadenza: ogni 12 mesi

Tipologia: Ispezione a vista

Verificare che i componenti (quali conduttori, ecc.) siano in buone condizioni. Verificare inoltre che siano in buone condizioni i serraggi dei bulloni.

- Requisiti da verificare: 1) *Resistenza alla corrosione*; 2) *Resistenza meccanica*.
- Anomalie riscontrabili: 1) *Corrosione*; 2) *Difetti di serraggio*.
- Ditte specializzate: *Elettricista*.

05.01.04.I01 Sostituzione degli equipotenzializzatori

Cadenza: quando occorre

Sostituire gli equipotenzializzatori danneggiati o deteriorati.

- Ditte specializzate: *Elettricista.*

Impianto di sicurezza e antincendio

ELEMENTI MANUTENIBILI DELL'UNITÀ TECNOLOGICA:

- ° 05.02.01 Estintori ad anidride carbonica
- ° 05.02.02 Estintori a schiuma

Estintori ad anidride carbonica

Unità Tecnologica: 05.02

Impianto di sicurezza e antincendio

REQUISITI E PRESTAZIONI (EM)

05.02.01.R01 (Attitudine al) controllo della portata dei fluidi

Classe di Requisiti: Funzionalità d'uso

Classe di Esigenza: Funzionalità

Gli estintori ed i relativi accessori (sicura, valvola di sicurezza, tubo flessibile) in rapporto al tipo di estinguente utilizzato devono garantire una portata della carica in grado di garantire i valori minimi di portata stabiliti per legge.

Prestazioni:

Per garantire un livello minimo di prestazione occorre che le cariche nominali (scelte in funzione del tipo di agente estinguente) degli estintori carrellati non siano inferiori a quelle definite dalla normativa di settore.

Livello minimo della prestazione:

Le cariche nominali che devono assicurare gli estintori carrellati sono le seguenti:

- per estintori a schiuma una carica di 50-100-150 litri;
- per estintori a polvere chimica una carica di 30-50-100-150 Kg;
- per estintori ad anidride carbonica una carica di 18-27-54 Kg;
- per estintori ad idrocarburi alogenati una carica di 30-50 Kg.

05.02.01.R02 (Attitudine al) controllo della tenuta

Classe di Requisiti: Di stabilità

Classe di Esigenza: Sicurezza

Gli estintori indipendentemente dall'agente estinguente utilizzato, devono essere in grado di evitare fughe degli agenti stessi.

Prestazioni:

Il controllo della tenuta degli estintori deve essere sempre garantito. La scala dell'indicatore di pressione deve avere:

- una zona di zero (per l'indicazione di pressione nulla) con una lancetta di indicazione;
- una zona di colore verde (zona operativa), corrispondente alle pressioni comprese tra le temperature di utilizzazione. Le zone ai due lati di quella verde devono essere di colore rosso.

Livello minimo della prestazione:

L'indicatore di pressione deve funzionare nell'intervallo di tolleranza di errore consentito. I materiali costruttivi dell'indicatore di pressione devono essere compatibili con le sostanze contenute (mezzo estinguente e gas ausiliario). Tutte le prove per accertare il controllo della tenuta degli estintori devono essere eseguite a temperatura di 20 +/- 5 °C. Gli errori di lettura tollerati sono:

- massimo +1 bar in corrispondenza dell'estremo della zona verde relativo alla pressione più bassa;
- +/- 6% in corrispondenza dell'estremo della zona verde relativo alla pressione più alta;
- il valore P (+20 °C) deve essere indicato sulla scala ed il relativo errore massimo tollerato è + 0,5 bar.

05.02.01.R03 Comodità di uso e manovra

Classe di Requisiti: Funzionalità d'uso

Classe di Esigenza: Funzionalità

Gli estintori ed i relativi accessori (sicura, valvola di sicurezza, tubo flessibile) devono presentare caratteristiche di facilità di uso, di funzionalità e di manovrabilità.

Prestazioni:

Per garantire una comodità d'uso e quindi di funzionamento occorre che:

- l'emissione iniziale del mezzo estinguente non deve dipendere dalla ripetizione di una data manovra sullo stesso dispositivo;
- il meccanismo di azionamento deve essere dotato di una sicura, per prevenire funzionamenti intempestivi, che deve essere attivata con un'operazione distinta da quella compiuta per l'azionamento;
- l'elemento di sicurezza deve essere sigillato (da filo metallico con piombino). La sicura deve essere costruita in modo che nessuna azione manuale volontaria può provocare la scarica senza sblocco della sicura stessa, non deformi né rompa alcuna parte del meccanismo in modo tale da impedire la successiva scarica dell'estintore;
- tutti gli estintori con massa di agente estinguente maggiore di 3 kg, o un volume di agente estinguente maggiore di 3 l, devono essere dotati di un tubo flessibile di scarica. La lunghezza del tronco flessibile del tubo non deve essere minore di 400 mm.

Gli estintori devono essere dotati di una valvola di intercettazione, atta all'interruzione temporanea della scarica del mezzo estinguente. La valvola deve essere sufficientemente resistente a perdite dopo la cessazione della scarica.

Livello minimo della prestazione:

E' opportuno che sia assicurata la qualità della progettazione, della fabbricazione e dell'installazione dei materiali e componenti con riferimento a quanto indicato dalle norme e come certificato dalle ditte costruttrici di detti materiali e componenti.

05.02.01.R04 Efficienza

Classe di Requisiti: Funzionalità tecnologica

Classe di Esigenza: Funzionalità

Gli estintori ed i relativi accessori (sicura, valvola di sicurezza, tubo flessibile) devono essere in grado di mantenere inalterate nel tempo le proprie capacità di rendimento assicurando un buon funzionamento.

Prestazioni:

Gli estintori di incendio portatili devono essere atti al funzionamento a temperature comprese fra -20 °C e +60 °C.

Livello minimo della prestazione:

E' opportuno che sia assicurata la qualità della progettazione, della fabbricazione e dell'installazione dei materiali e componenti con riferimento a quanto indicato dalle norme e come certificato dalle ditte costruttrici. Gli estintori devono soddisfare i seguenti requisiti:

- la scarica deve iniziare entro 10 s dall'apertura della valvola di intercettazione;
- la durata della scarica non deve essere minore del valore specificato dal costruttore;
- non più del 15% della carica iniziale di polvere BC o del 10% di quella degli altri agenti estinguenti deve rimanere nell'estintore dopo scarica ininterrotta, compreso tutto il gas ausiliario.

05.02.01.R05 Resistenza alla corrosione

Classe di Requisiti: Di stabilità

Classe di Esigenza: Sicurezza

Gli estintori devono essere in grado di contrastare in modo efficace il prodursi di fenomeni di corrosione.

Prestazioni:

Per accertare la resistenza alla corrosione degli estintori si effettuano delle prove secondo quanto previsto dalle norme.

Livello minimo della prestazione:

Un estintore campione completo viene sottoposto per un periodo di 480 h alla prova di nebbia salina seguendo le modalità indicate dalla norma ISO 9227.

Al termine della prova devono essere soddisfatti i requisiti seguenti:

- il funzionamento meccanico di tutti gli organi deve risultare inalterato;
- la forza e/o l'energia di azionamento deve essere conforme a quanto prescritto dalla normativa;
- la durata di funzionamento deve essere conforme a quanto prescritto dalla normativa;
- l'eventuale indicatore di pressione deve mantenersi funzionante;
- non deve esservi alcuna corrosione del metallo dell'estintore.

Al termine della prova i campioni devono essere lavati accuratamente per asportarne i depositi di sale.

05.02.01.R06 Resistenza meccanica

Classe di Requisiti: Di stabilità

Classe di Esigenza: Sicurezza

Gli estintori devono essere in grado di contrastare in modo efficace il prodursi di deformazioni o rotture sotto l'azione di determinate sollecitazioni.

Prestazioni:

La prova per accertare la resistenza meccanica, deve essere eseguita su quattro estintori carichi e con tutti i relativi accessori (che normalmente sono sottoposti a pressione durante il funzionamento).

L'estintore è considerato idoneo qualora non si manifesti alcuno scoppio o rottura di componenti ed in ogni caso anche quando si verificano accettabili perdite non pericolose.

Livello minimo della prestazione:

La prova (effettuata su 4 estintori almeno) deve essere eseguita come segue:

un martello cilindrico di acciaio del peso di 4 kg e del diametro di 75 mm, a facce piane, deve essere fatto cadere da un'altezza (minimo di 150 mm) pari a $H = M/20$ (metri) dove M è la massa totale, espressa in chilogrammi, dell'intero estintore in funzionamento. L'estintore deve essere appoggiato su una superficie rigida e piana e deve essere caricato:

- verticalmente, nella sua posizione normale;
- orizzontalmente, con il dispositivo di chiusura rivolto verso la superficie di appoggio.

In ciascuna delle suddette posizioni, il dispositivo di chiusura deve essere direttamente caricato dal martello lasciato cadere dall'altezza H e nel punto di impatto stabilito dall'autorità incaricata ad effettuare la prova.

ANOMALIE RICONTRABILI**05.02.01.A01 Difetti alle valvole di sicurezza**

Difetti di funzionamento delle valvole di sicurezza.

05.02.01.A02 Perdita di carico

Perdita di carico dell'agente estinguente nel caso specifico della polvere estinguente.

CONTROLLI ESEGUIBILI DA PERSONALE SPECIALIZZATO

05.02.01.C01 Controllo carica

Cadenza: ogni mese

Tipologia: Controllo a vista

Verifica che l'indicatore di pressione sia all'interno del campo verde.

- Requisiti da verificare: 1) (Attitudine al) controllo della portata dei fluidi; 2) (Attitudine al) controllo della tenuta; 3) Efficienza.
- Anomalie riscontrabili: 1) Perdita di carico.
- Ditte specializzate: *Tecnico antincendio, Specializzati vari.*

05.02.01.C02 Controllo generale

Cadenza: ogni mese

Tipologia: Controllo a vista

Controllo dello stato generale e della corretta collocazione degli estintori. Verificare inoltre che non vi siano ostacoli che ne impediscano il corretto funzionamento.

- Requisiti da verificare: 1) Comodità di uso e manovra; 2) Efficienza.
- Ditte specializzate: *Tecnico antincendio, Specializzati vari.*

05.02.01.C03 Controllo tenuta valvole

Cadenza: ogni 6 mesi

Tipologia: Registrazione

Controllare che i dispositivi di sicurezza siano funzionanti.

- Requisiti da verificare: 1) (Attitudine al) controllo della tenuta; 2) Comodità di uso e manovra.
- Anomalie riscontrabili: 1) Difetti alle valvole di sicurezza.
- Ditte specializzate: *Tecnico antincendio, Specializzati vari.*

MANUTENZIONI ESEGUIBILI DA PERSONALE SPECIALIZZATO

05.02.01.I01 Ricarica dell'agente estinguente

Cadenza: ogni 60 mesi

Ricaricare l'estintore e montarlo in perfetto stato di efficienza.

- Ditte specializzate: *Tecnico antincendio, Specializzati vari.*

05.02.01.I02 Revisione dell'estintore

Cadenza: ogni 60 mesi

Revisione dell'estintore secondo le scadenze massime indicate dalla norma e secondo il tipo di agente estinguente utilizzato.

- Ditte specializzate: *Tecnico antincendio, Specializzati vari.*

Elemento Manutenibile: 05.02.02

Estintori a schiuma

Unità Tecnologica: 05.02

Impianto di sicurezza e antincendio

REQUISITI E PRESTAZIONI (EM)

05.02.02.R01 (Attitudine al) controllo della portata dei fluidi

Classe di Requisiti: Funzionalità d'uso

Classe di Esigenza: Funzionalità

Gli estintori ed i relativi accessori (sicura, valvola di sicurezza, tubo flessibile) in rapporto al tipo di estinguente utilizzato devono garantire una portata della carica in grado di garantire i valori minimi di portata stabiliti per legge.

Prestazioni:

Per garantire un livello minimo di prestazione occorre che le cariche nominali (scelte in funzione del tipo di agente estinguente) degli estintori carrellati non siano inferiori a quelle definite dalla normativa.

Livello minimo della prestazione:

Le cariche nominali che devono assicurare gli estintori carrellati sono le seguenti:

- per estintori a schiuma una carica di 50-100-150 litri;
- per estintori a polvere chimica una carica di 30-50-100-150 Kg;
- per estintori ad anidride carbonica una carica di 18-27-54 Kg;
- per estintori ad idrocarburi alogenati una carica di 30-50 Kg.

05.02.02.R02 (Attitudine al) controllo della tenuta

Classe di Requisiti: Di stabilità

Classe di Esigenza: Sicurezza

Gli estintori indipendentemente dall'agente estinguente utilizzato devono essere in grado di evitare fughe degli agenti stessi.

Prestazioni:

Il controllo della tenuta degli estintori deve essere sempre garantito. La scala dell'indicatore di pressione deve avere:

- una zona di zero (per l'indicazione di pressione nulla) con una lancetta di indicazione;
- una zona di colore verde (zona operativa), corrispondente alle pressioni comprese tra le temperature di utilizzazione. Le zone ai due lati di quella verde devono essere di colore rosso.

Livello minimo della prestazione:

L'indicatore di pressione deve funzionare nell'intervallo di tolleranza di errore consentito. I materiali costruttivi dell'indicatore di pressione devono essere compatibili con le sostanze contenute (mezzo estinguente e gas ausiliario). Le prove per accertare il controllo della tenuta degli estintori devono essere eseguite a temperatura di 20 +/- 5 °C. Le pressioni rilevate devono essere arrotondate al più prossimo intero o mezzo bar. Gli errori di lettura tollerati sono:

- massimo +1 bar in corrispondenza dell'estremo della zona verde relativo alla pressione più bassa;
- +/- 6% in corrispondenza dell'estremo della zona verde relativo alla pressione più alta;
- il valore P (+20 °C) deve essere indicato sulla scala ed il relativo errore massimo tollerato è + 0,5 bar.

05.02.02.R03 Comodità di uso e manovra

Classe di Requisiti: Funzionalità d'uso

Classe di Esigenza: Funzionalità

Gli estintori ed i relativi accessori (sicura, valvola di sicurezza, tubo flessibile) devono presentare caratteristiche di facilità di uso, di funzionalità e di manovrabilità.

Prestazioni:

Per garantire una comodità d'uso e quindi di funzionamento occorre che:

- l'emissione iniziale del mezzo estinguente non deve dipendere dalla ripetizione di una data manovra sullo stesso dispositivo;
- il meccanismo di azionamento deve essere dotato di una sicura, per prevenire funzionamenti intempestivi, che deve essere attivata con un'operazione distinta da quella compiuta per l'azionamento;
- l'elemento di sicurezza deve essere sigillato (da filo metallico con piombino). La sicura deve essere costruita in modo che nessuna azione manuale volontaria può provocare la scarica senza sblocco della sicura stessa, non deformi né rompa alcuna parte del meccanismo in modo tale da impedire la successiva scarica dell'estintore;
- tutti gli estintori con massa di agente estinguente maggiore di 3 kg, o un volume di agente estinguente maggiore di 3 l, devono essere dotati di un tubo flessibile di scarica. La lunghezza del tronco flessibile del tubo non deve essere minore di 400 mm.

Gli estintori devono essere dotati di una valvola di intercettazione, atta all'interruzione temporanea della scarica del mezzo estinguente. La valvola deve essere sufficientemente resistente a perdite dopo la cessazione della scarica.

Livello minimo della prestazione:

E' opportuno che sia assicurata la qualità della progettazione, della fabbricazione e dell'installazione dei materiali e componenti con riferimento a quanto indicato dalle norme e come certificato dalle ditte costruttrici di detti materiali e componenti.

05.02.02.R04 Efficienza

Classe di Requisiti: Funzionalità tecnologica

Classe di Esigenza: Funzionalità

Gli estintori ed i relativi accessori (sicura, valvola di sicurezza, tubo flessibile) devono essere in grado di mantenere inalterate nel tempo le proprie capacità di rendimento assicurando un buon funzionamento.

Prestazioni:

Gli estintori di incendio portatili devono essere atti al funzionamento a temperature comprese fra -20 °C e +60 °C.

Livello minimo della prestazione:

E' opportuno che sia assicurata la qualità della progettazione, della fabbricazione e dell'installazione dei materiali e componenti con riferimento a quanto indicato dalle norme e come certificato dalle ditte costruttrici. Gli estintori devono soddisfare i seguenti requisiti:

- la scarica deve iniziare entro 10 s dall'apertura della valvola di intercettazione;
- la durata della scarica non deve essere minore del valore specificato dal costruttore;
- non più del 15% della carica iniziale di polvere BC o del 10% di quella degli altri agenti estinguenti deve rimanere nell'estintore dopo scarica ininterrotta, compreso tutto il gas ausiliario.

05.02.02.R05 Resistenza alla corrosione

Classe di Requisiti: Di stabilità

Classe di Esigenza: Sicurezza

Gli estintori devono essere in grado di contrastare in modo efficace il prodursi di fenomeni di corrosione.

Prestazioni:

Per accertare la resistenza alla corrosione degli estintori si effettuano delle prove secondo quanto previsto dalle norme.

Livello minimo della prestazione:

Un estintore campione completo viene sottoposto per un periodo di 480 h alla prova di nebbia salina seguendo le modalità indicate dalla norma ISO 9227.

Al termine della prova devono essere soddisfatti i requisiti seguenti:

- il funzionamento meccanico di tutti gli organi deve risultare inalterato;
- la forza e/o l'energia di azionamento deve essere conforme a quanto prescritto dalla normativa;
- la durata di funzionamento deve essere conforme a quanto prescritto dalla normativa;
- l'eventuale indicatore di pressione deve mantenersi funzionante;
- non deve esservi alcuna corrosione del metallo dell'estintore.

Al termine della prova i campioni devono essere lavati accuratamente per asportarne i depositi di sale.

05.02.02.R06 Resistenza meccanica

Classe di Requisiti: Di stabilità

Classe di Esigenza: Sicurezza

Gli estintori devono essere in grado di contrastare in modo efficace il prodursi di deformazioni o rotture sotto l'azione di determinate sollecitazioni.

Prestazioni:

La prova per accertare la resistenza meccanica, deve essere eseguita su quattro estintori carichi e con tutti i relativi accessori (che normalmente sono sottoposti a pressione durante il funzionamento).

L'estintore è considerato idoneo qualora, nel corso della prova d'urto, non si manifesti alcun indizio di scoppio, rottura o proiezione di componenti ed in ogni caso anche quando si verificano accettabili perdite non pericolose.

Livello minimo della prestazione:

La prova (effettuata su 4 estintori almeno) deve essere eseguita come segue: un martello cilindrico di acciaio del peso di 4 kg e del diametro di 75 mm, a facce piane, deve essere fatto cadere da un'altezza (minimo di 150 mm) pari a $H = M/20$ (metri) dove M è la massa totale, espressa in chilogrammi, dell'intero estintore in funzionamento. L'estintore deve essere appoggiato su una superficie rigida e piana e deve essere caricato:

- verticalmente, nella sua posizione normale;
- orizzontalmente, con il dispositivo di chiusura rivolto verso la superficie di appoggio.

In ciascuna delle suddette posizioni, il dispositivo di chiusura deve essere direttamente caricato dal martello lasciato cadere dall'altezza H e nel punto di impatto stabilito dall'autorità incaricata ad effettuare la prova.

ANOMALIE RISCOINTRABILI**05.02.02.A01 Difetti alle valvole di sicurezza**

Difetti di funzionamento delle valvole di sicurezza.

05.02.02.A02 Perdita di carico

Perdita di carico dell'agente estinguente nel caso specifico della polvere estinguente.

CONTROLLI ESEGUIBILI DA PERSONALE SPECIALIZZATO**05.02.02.C01 Controllo carica**

Cadenza: ogni mese

Tipologia: Controllo a vista

Verifica che l'indicatore di pressione sia all'interno del campo verde.

- Requisiti da verificare: 1) *(Attitudine al) controllo della portata dei fluidi*; 2) *(Attitudine al) controllo della tenuta*; 3) *Efficienza*.
- Anomalie riscontrabili: 1) *Perdita di carico*.
- Ditte specializzate: *Tecnico antincendio, Specializzati vari*.

05.02.02.C02 Controllo generale

Cadenza: ogni mese

Tipologia: Controllo a vista

Controllo dello stato generale e della corretta collocazione degli estintori. Verificare inoltre che non vi siano ostacoli che ne impediscano il corretto funzionamento.

- Requisiti da verificare: 1) *Comodità di uso e manovra*; 2) *Efficienza*.
- Ditte specializzate: *Tecnico antincendio, Specializzati vari*.

05.02.02.C03 Controllo tenuta valvole

Cadenza: ogni 6 mesi

Tipologia: Registrazione

Controllare che i dispositivi di sicurezza siano funzionanti.

- Requisiti da verificare: 1) *(Attitudine al) controllo della tenuta*; 2) *Comodità di uso e manovra*.
- Anomalie riscontrabili: 1) *Difetti alle valvole di sicurezza*.

- Ditte specializzate: *Tecnico antincendio, Specializzati vari.*

MANUTENZIONI ESEGUIBILI DA PERSONALE SPECIALIZZATO

05.02.02.I01 Ricarica dell'agente estinguente

Cadenza: ogni 18 mesi

Ricaricare l'estintore e montarlo in perfetto stato di efficienza.

- Ditte specializzate: *Tecnico antincendio, Specializzati vari.*

05.02.02.I02 Revisione dell'estintore

Cadenza: ogni 18 mesi

Revisione dell'estintore secondo le scadenze massime indicate dalla norma e secondo il tipo di agente estinguente utilizzato.

- Ditte specializzate: *Tecnico antincendio, Specializzati vari.*

PIAZZALE ECOCENTRO (Viabilità, pavimentazione tettoie, parcheggi)

UNITÀ TECNOLOGICHE:

- ° 06.01 Piazzale ecocentro
- ° 06.02 Segnaletica stradale verticale
- ° 06.03 Segnaletica stradale orizzontale

Piazzale ecocentro

REQUISITI E PRESTAZIONI (UT)

06.01.R01 Accessibilità

Classe di Requisiti: Funzionalità d'uso

Classe di Esigenza: Funzionalità

I parcheggi, le aree a sosta, le vie di accesso e di uscita degli stessi devono essere dimensionati ed organizzati in modo da essere raggiungibile e praticabile, garantire inoltre la sicurezza e l'accessibilità durante la circolazione da parte dell'utenza.

Prestazioni:

I parcheggi, le aree a sosta, le vie di accesso e di uscita degli stessi devono avere le aree dimensionate ed organizzate idoneamente per veicoli differenti. Inoltre le zone di circolazione dovranno avere spazi distinti da quelli di manovra. In termini urbanistici il D.M. 2.4.1968 n.1444 prescrive per gli strumenti urbanistici che la dotazione minima per abitante relativa ai parcheggi pubblici sia di 2,5 m²/abitante da sommare ai parcheggi privati previsti dall'art.18 della Legge 765/67 e modificato dall'art.2 della Legge 122/89, ossia 1 m² / 10 m³ di costruzione. Lo stesso decreto prevede per le zone di interesse storico-ambientale e zone con superficie coperta superiore a 1/8 con densità territoriale superiore a 1,5 m³ / m² la possibilità di attingere aree adiacenti con valutazione doppia rispetto a quella effettiva. Per gli insediamenti industriali si prevede inoltre una superficie per gli spazi pubblici, e quindi per i parcheggi, non inferiore al 10 % della superficie totale. Per gli insediamenti a carattere commerciale e direzionale 40 m² di parcheggi ogni 100 m² di superficie lorda di pavimentata. In generale comunque il calcolo della quantità di parcheggi necessari varia in funzione di parametri caratterizzati dalla tipologia di attività, dal tipo di edificio e/o di opera.

Livello minimo della prestazione:

Le aree previste a parcheggio dovranno avere in modo indicativo dimensioni minime:

- autovetture (sistemazione veicoli a 90°): larghezza min. 230-300 cm; lunghezza min. 500-600 cm; zona di manovra min. 450-600 cm;
- autovetture (sistemazione veicoli a 45°): larghezza min. 230-250 cm; lunghezza min. 450-600 cm; zona di manovra min. 350 cm;
- box motocicli (sistemazione veicoli a 45°): larghezza min. 100 cm; lunghezza min. 230 cm; zona di manovra min. 350 cm;
- autobus (sistemazione veicoli a 45°): larghezza min. 350 cm; lunghezza min. 1100 cm; zona di manovra min. 750 cm;
- autocarri con rimorchio (sistemazione veicoli a 45°): larghezza min. 350 cm; lunghezza min. 2000 cm; zona di manovra min. 400 cm;
- autocarri (sistemazione veicoli a 90°): larghezza min. 400 cm; lunghezza min. 1200 cm; zona di manovra min. 1200 cm;
- autocarri con rimorchio (sistemazione veicoli a 90°): larghezza min. 400 cm; lunghezza min. 2000 cm; zona di manovra min. 1200 cm.

Inoltre nel rispetto della viabilità:

- soste ed aree a parcheggio dovranno essere previste ad almeno \geq 600 cm dagli svincoli;
- le aree di sosta lungo i marciapiedi dovranno avere una larghezza \geq 200 cm;
- con di visibilità di 240 cm per lato (per uscita dei parcheggi con accesso prospiciente a marciapiede);
- con di visibilità di dimensione per lato che varia in funzione della velocità del traffico (per uscita dei parcheggi con accesso prospiciente su strada veicolare).

Inoltre i parcheggi per portatori di handicap dovranno avere le seguenti caratteristiche:

- parcheggio in aderenza al percorso pedonale;
- larghezza minima del parcheggio non inferiore a 300 cm di cui 170 cm previsti per l'ingombro dell'autoveicolo ed 130 cm per il movimento del portatore di handicap;
- pendenza massima pari al 20%;
- pendenza trasversale non superiore al 5%;
- schema distributivo parcheggio a spina di pesce semplice con inclinazione massima di 30°.

ELEMENTI MANUTENIBILI DELL'UNITÀ TECNOLOGICA:

- ° 06.01.01 Delimitazioni
- ° 06.01.02 Pavimentazioni bituminose
- ° 06.01.03 Pavimentazioni in calcestruzzo
- ° 06.01.04 Segnaletica

Delimitazioni

Unità Tecnologica: 06.01

Piazzale ecocentro

ANOMALIE RISCONTRABILI

06.01.01.A01 Usura

Perdita di consistenza dei materiali (vernice, laminati plastici, ecc.) dovuto all'azione disgregante dei pneumatici e degli agenti atmosferici.

CONTROLLI ESEGUIBILI DA PERSONALE SPECIALIZZATO

06.01.01.C01 Controllo dello stato

Cadenza: ogni 6 mesi

Tipologia: Controllo

Controllare periodicamente le condizioni e l'integrità delle delimitazioni. Controllare l'aspetto cromatico ed in particolare la consistenza dei colori corrispondenti alle diverse simbologie.

- Anomalie riscontrabili: 1) *Usura*.
- Ditte specializzate: *Specializzati vari*.

MANUTENZIONI ESEGUIBILI DA PERSONALE SPECIALIZZATO

06.01.01.I01 Ripristino

Cadenza: quando occorre

Ripristino delle vernici speciali rifrangenti o dei laminati plastici colorati autoadesivi mediante l'impiego di materiali idonei e con caratteristiche specifiche. Sostituzione di eventuali elementi segnaletici della pavimentazione degradati.

- Ditte specializzate: *Specializzati vari*.

Pavimentazioni bituminose

Unità Tecnologica: 06.01

Piazzale ecocentro

ANOMALIE RISCONTRABILI

06.01.02.A01 Deposito superficiale

Accumulo di pulviscolo atmosferico o di altri materiali estranei, di spessore variabile, poco coerente e poco aderente alla superficie del rivestimento.

06.01.02.A02 Distacco

Disgregazione e distacco di parti notevoli del materiale che può manifestarsi anche mediante espulsione di elementi dalla loro sede.

CONTROLLI ESEGUIBILI DA PERSONALE SPECIALIZZATO

06.01.02.C01 Controllo generale delle parti a vista

Cadenza: ogni anno

Tipologia: Controllo a vista

Controllo dello stato di conservazione delle finiture e verifica del grado di usura o di erosione delle parti in vista. Controllare l'uniformità dell'aspetto cromatico delle superfici. Riscontro di eventuali anomalie (depositi, distacchi, ecc.).

- Anomalie riscontrabili: 1) *Deposito superficiale*; 2) *Distacco*.
- Ditte specializzate: *Specializzati vari*.

MANUTENZIONI ESEGUIBILI DA PERSONALE SPECIALIZZATO

06.01.02.I01 Pulizia delle superfici

Cadenza: ogni settimana

Pulizia e rimozione dello sporco superficiale mediante spazzolatura manuale degli elementi o con tecniche di rimozione dei depositi, adatte al tipo di rivestimento, e con detergenti appropriati.

- Ditte specializzate: *Generico*.

06.01.02.I02 Ripristino degli strati

Cadenza: quando occorre

Ripristino degli strati, previa accurata pulizia delle superfici, rimozione delle parti disaggregate, riempimento con rivestimenti di analoghe caratteristiche e successiva compattazione con rullo meccanico.

- Ditte specializzate: *Specializzati vari*.

Elemento Manutenibile: 06.01.03

Pavimentazioni in calcestruzzo

Unità Tecnologica: 06.01

Piazzale eccentrico

ANOMALIE RICONTRABILI

06.01.03.A01 Deposito superficiale

Accumulo di pulviscolo atmosferico o di altri materiali estranei, di spessore variabile, poco coerente e poco aderente alla superficie del rivestimento.

06.01.03.A02 Disgregazione

Decoesione caratterizzata da distacco di parti sotto minime sollecitazioni meccaniche.

06.01.03.A03 Distacco

Disgregazione e distacco di parti notevoli del materiale che può manifestarsi anche mediante espulsione di elementi dalla loro sede.

CONTROLLI ESEGUIBILI DA PERSONALE SPECIALIZZATO

06.01.03.C01 Controllo generale delle parti a vista

Cadenza: ogni 6 mesi

Tipologia: Controllo

Controllo dello stato di conservazione delle finiture e verifica del grado di usura o di erosione delle parti in vista ed in particolare dei giunti. Controllare l'uniformità dell'aspetto cromatico delle superfici. Riscontro di eventuali anomalie (depositi, distacchi, ecc.).

- Anomalie riscontrabili: 1) *Deposito superficiale*; 2) *Disgregazione*; 3) *Distacco*.
- Ditte specializzate: *Specializzati vari*.

MANUTENZIONI ESEGUIBILI DA PERSONALE SPECIALIZZATO

06.01.03.I01 Pulizia delle superfici

Cadenza: ogni mese

Pulizia e rimozione dello sporco superficiale mediante spazzolatura manuale degli elementi o con tecniche di rimozione dei depositi, adatte al tipo di rivestimento, e con detergenti appropriati.

- Ditte specializzate: *Specializzati vari*.

06.01.03.I02 Ripristino degli strati

Cadenza: quando occorre

Ripristino degli strati, previa accurata pulizia delle superfici e rimozione delle parti disaggregate, riempimento con materiale inerte e successivo rivestimento di analoghe caratteristiche. Ricompattazione con rullo meccanico.

- Ditte specializzate: *Specializzati vari*.

Elemento Manutenibile: 06.01.04

ANOMALIE RISCONTRABILI

06.01.04.A01 Usura

Perdita di consistenza per la perdita di materiale (vernice, materiale plastico, ecc.) dovuto all'usura e agli agenti atmosferici disgreganti.

CONTROLLI ESEGUIBILI DA PERSONALE SPECIALIZZATO

06.01.04.C01 Controllo dello stato

Cadenza: ogni 6 mesi

Tipologia: Controllo

Controllare periodicamente le condizioni e l'integrità dei simboli. Controllare l'aspetto cromatico ed in particolare la consistenza dei colori corrispondenti alle diverse simbologie. Controllare l'efficienza della segnaletica ed in particolare la visibilità in condizioni diverse (diurne, notturne, con luce artificiale, con nebbia, ecc.). Controllare la disposizione dei segnali in funzione della logica e disciplina di circolazione dell'utenza.

- Anomalie riscontrabili: *1) Usura*.
- Ditte specializzate: *Specializzati vari*.

MANUTENZIONI ESEGUIBILI DA PERSONALE SPECIALIZZATO

06.01.04.I01 Ripristino segnaletica

Cadenza: quando occorre

Rifacimento dei simboli mediante l'applicazione di vernici, materiali termoplastici, materiali plastici indurenti a freddo, linee e simboli preformati.

- Ditte specializzate: *Specializzati vari*.

Segnaletica stradale verticale

REQUISITI E PRESTAZIONI (UT)

06.02.R01 Percettibilità

Classe di Requisiti: Funzionalità tecnologica

Classe di Esigenza: Funzionalità

I segnali dovranno essere dimensionati e posizionati in modo da essere visibili dagli utenti della strada.

Prestazioni:

Le prestazioni della segnaletica verticale, relativamente al requisito di percettibilità, sono strettamente legate allo spazio di avvistamento "d", alla velocità degli autoveicoli "V" e ad altri parametri dimensionali (altezze, distanza dal ciglio stradale, ecc.).

Livello minimo della prestazione:

Posizionamento dei segnali di indicazione in funzione delle velocità:

- Velocità (km/h): 50 - Spazio di avvistamento (m): 100;
- Velocità (km/h): 70 - Spazio di avvistamento (m): 140;
- Velocità (km/h): 90 - Spazio di avvistamento (m): 170;
- Velocità (km/h): 110 - Spazio di avvistamento (m): 200;
- Velocità (km/h): 130 - Spazio di avvistamento (m): 150.

Posizionamento dei segnali di indicazione in funzione delle velocità (Intersezioni con corsia di decelerazione)

- Velocità (km/h): 90 - Spazio di avvistamento (m): 30;
- Velocità (km/h): 110 - Spazio di avvistamento (m): 40;
- Velocità (km/h): 130 - Spazio di avvistamento (m): 50.

Posizionamento dei segnali di indicazione in funzione delle velocità (Intersezioni senza corsia di decelerazione)

- Velocità (km/h): 50 - Spazio di avvistamento (m): 60;
- Velocità (km/h): 70 - Spazio di avvistamento (m): 80;
- Velocità (km/h): 90 - Spazio di avvistamento (m): 100;
- Velocità (km/h): 110 - Spazio di avvistamento (m): 130.

I segnali da ubicare lateralmente alla sede stradale devono essere posizionati a distanza < 30 cm e non > 100 cm dal ciglio del marciapiede e/o della banchina.

I paletti di sostegno dei segnali devono essere posizionati a distanza non inferiore a 50 cm dal ciglio del marciapiede e/o della banchina.

I segnali da ubicare lateralmente alla sede stradale devono avere un'altezza minima di 60 cm e massima di 220 cm.

I segnali da ubicare lungo le strade non devono essere posizionati ad altezze >450 cm.

I segnali da ubicare lungo i marciapiedi devono essere posizionati ad altezza minima di 220 cm.

I segnali posizionati al di sopra della carreggiata devono avere un'altezza minima di 510 cm.

06.02.R02 Rinfrangenza

Classe di Requisiti: Funzionalità tecnologica

Classe di Esigenza: Funzionalità

I segnali dovranno avere caratteristiche di rifrangenza.

Prestazioni:

Tutti i segnali dovranno essere in esecuzione rifrangente ed avere caratteristiche colorimetriche, fotometriche e tecnologiche secondo parametri stabiliti secondo il Nuovo Codice della Strada.

Livello minimo della prestazione:

I segnali potranno essere realizzati mediante applicazione di pellicole retroriflettenti con le seguenti classi di riferimento:

- classe 1 (con normale risposta luminosa di durata minima di 7 anni);
- classe 2 (ad alta risposta luminosa di durata minima di 10 anni).

ELEMENTI MANUTENIBILI DELL'UNITÀ TECNOLOGICA:

- 06.02.01 Cartelli segnaletici
- 06.02.02 Sostegni, supporti e accessori vari

Cartelli segnaletici

Unità Tecnologica: 06.02
Segnaletica stradale verticale

ANOMALIE RISCONTRABILI

06.02.01.A01 Alterazione Cromatica

Variazione di uno o più parametri che definiscono il colore degli elementi.

06.02.01.A02 Corrosione

Decadimento dei materiali metallici a causa della combinazione con sostanze presenti nell'ambiente (ossigeno, acqua, anidride carbonica, ecc.).

06.02.01.A03 Usura

I cartelli segnaletici perdono consistenza per la perdita di materiale (pellicola, parti della sagoma, ecc.) dovuto all'usura e agli agenti atmosferici disgreganti.

CONTROLLI ESEGUIBILI DA PERSONALE SPECIALIZZATO

06.02.01.C01 Controllo generale

Cadenza: ogni 3 mesi

Tipologia: Controllo

Controllare l'assenza di eventuali anomalie. Controllare l'aspetto cromatico ed in particolare la consistenza dei colori corrispondenti alle diverse simbologie. Controllare l'efficienza della segnaletica ed in particolare la visibilità in condizioni diverse (diurne, notturne, con luce artificiale, con nebbia, ecc.). Controllare la disposizione dei segnali in funzione della logica e disciplina di circolazione dell'utenza anche in funzione dei piani di traffico stradale.

- Requisiti da verificare: 1) *Percettibilità*; 2) *Rinfrangenza*.
- Anomalie riscontrabili: 1) *Alterazione Cromatica*; 2) *Corrosione*; 3) *Usura*.
- Ditte specializzate: *Specializzati vari*.

MANUTENZIONI ESEGUIBILI DA PERSONALE SPECIALIZZATO

06.02.01.I01 Ripristino elementi

Cadenza: quando occorre

Ripristino e/o sostituzione degli elementi usurati della segnaletica con elementi analoghi così come previsto dal nuovo codice della strada. Rimozione del cartello segnaletico e riposizionamento del nuovo segnale e verifica dell'integrazione nel sistema della segnaletica stradale di zona.

- Ditte specializzate: *Specializzati vari*.

Sostegni, supporti e accessori vari

Unità Tecnologica: 06.02
Segnaletica stradale verticale

ANOMALIE RISCONTRABILI

06.02.02.A01 Instabilità dei supporti

Perdita di stabilità dei sostegni fissati al suolo e dei supporti accessori tra sagoma ed elemento di sostegno.

06.02.02.A02 Mancanza

Mancanza di parti o elementi accessori di sostegno e/o di fissaggio.

CONTROLLI ESEGUIBILI DA PERSONALE SPECIALIZZATO

06.02.02.C01 Controllo generale

Cadenza: ogni 6 mesi

Tipologia: Controllo

Controllare l'assenza di eventuali anomalie. In particolare verificare la corretta stabilità dei supporti a cartelli e/o pannelli segnaletici.

- Anomalie riscontrabili: 1) *Instabilità dei supporti*; 2) *Mancanza*.
- Ditte specializzate: *Specializzati vari*.

MANUTENZIONI ESEGUIBILI DA PERSONALE SPECIALIZZATO

06.02.02.I01 Ripristino stabilità

Cadenza: quando occorre

Ripristino delle condizioni di stabilità, mediante l'utilizzo di adeguata attrezzatura, provvedendo al serraggio degli elementi accessori e/o alla loro integrazione con altri di analoghe caratteristiche. Gli interventi vanno considerati anche in occasione di eventi traumatici esterni (urti, atti di vandalismo, ecc.).

- Ditte specializzate: *Specializzati vari*.

Segnaletica stradale orizzontale

REQUISITI E PRESTAZIONI (UT)

06.03.R01 Colore

Classe di Requisiti: Funzionalità tecnologica

Classe di Esigenza: Funzionalità

Rappresenta la consistenza della cromaticità che la segnaletica orizzontale deve possedere in condizioni normali.

Prestazioni:

I requisiti specificati riguardano principalmente le prestazioni della segnaletica orizzontale durante la sua durata di vita funzionale. I requisiti sono espressi attraverso diversi parametri che rappresentano diversi aspetti prestazionali della segnaletica orizzontale e, per diversi aspetti prestazionali della segnaletica orizzontale.

Livello minimo della prestazione:

Il fattore di luminanza Beta deve essere conforme alla tabella 5 per quanto riguarda la segnaletica orizzontale asciutta. Le coordinate di cromaticità x, y per segnaletica orizzontale asciutta devono trovarsi all'interno delle regioni definite dai vertici forniti nella tabella 6 della UNI EN 1436

Tabella 5 (Classi del fattore di luminanza beta per segnaletica orizzontale asciutta)

Colore del segnale orizzontale: BIANCO

Tipo di manto stradale: ASFALTO;

- Classe: B0 - Fattore minimo di luminanza Beta: Nessun requisito;
- Classe: B2 - Fattore minimo di luminanza Beta: $\text{Beta} \geq 0,30$;
- Classe: B3 - Fattore minimo di luminanza Beta: $\text{Beta} \geq 0,40$;
- Classe: B4 - Fattore minimo di luminanza Beta: $\text{Beta} \geq 0,50$;
- Classe: B5 - Fattore minimo di luminanza Beta: $\text{Beta} \geq 0,60$;

Tipo di manto stradale: CEMENTO;

- Classe: B0 - Fattore minimo di luminanza Beta: Nessun requisito;
- Classe: B3 - Fattore minimo di luminanza Beta: $\text{Beta} \geq 0,40$;
- Classe: B4 - Fattore minimo di luminanza Beta: $\text{Beta} \geq 0,50$;
- Classe: B5 - Fattore minimo di luminanza Beta: $\text{Beta} \geq 0,60$;

Colore del segnale orizzontale: GIALLO

- Classe: B0 - Fattore minimo di luminanza Beta: Nessun requisito;
- Classe: B1 - Fattore minimo di luminanza Beta: $\text{Beta} \geq 0,20$;
- Classe: B2 - Fattore minimo di luminanza Beta: $\text{Beta} \geq 0,30$;
- Classe: B3 - Fattore minimo di luminanza Beta: $\text{Beta} \geq 0,40$;

Note: La classe B0 si applica quando la visibilità di giorno si ottiene attraverso il valore del coefficiente di luminanza in condizioni di illuminazione diffusa Qd.

Tabella 6 (Vertici delle regioni di cromaticità per segnaletica orizzontale bianca e gialla)

Segnaletica orizzontale: BIANCA

- Vertice 1: $X=0,355 - Y=0,355$;
- Vertice 2: $X=0,305 - Y=0,305$;
- Vertice 3: $X=0,285 - Y=0,325$;
- Vertice 4: $X=0,335 - Y=0,375$;

Segnaletica orizzontale: GIALLA (CLASSE Y1)

- Vertice 1: $X=0,443 - Y=0,399$;
- Vertice 2: $X=0,545 - Y=0,455$;
- Vertice 3: $X=0,465 - Y=0,535$;
- Vertice 4: $X=0,389 - Y=0,431$;

Segnaletica orizzontale: GIALLA (CLASSE Y2)

- Vertice 1: $X=0,494 - Y=0,427$;
- Vertice 2: $X=0,545 - Y=0,455$;
- Vertice 3: $X=0,465 - Y=0,535$;
- Vertice 4: $X=0,427 - Y=0,483$;

Note: Le classi Y1 e Y2 di segnaletica orizzontale gialla si riferiscono rispettivamente alla segnaletica orizzontale permanenti.

06.03.R02 Resistenza al derapaggio

Classe di Requisiti: Funzionalità tecnologica

Classe di Esigenza: Funzionalità

Qualità della resistenza al derapaggio (SRT) della superficie stradale bagnata misurata sulla base dell'attrito a bassa velocità esercitato da un cursore di gomma sulla superficie stessa, abbreviata nel seguito in SRT.

Prestazioni:

I requisiti specificati riguardano principalmente le prestazioni della segnaletica orizzontale durante la sua durata di vita funzionale. I requisiti sono espressi attraverso diversi parametri che rappresentano diversi aspetti prestazionali della segnaletica orizzontale e, per alcuni di questi parametri, in termini di classi di prestazioni crescenti. La durata di vita funzionale dipende dalla durata lunga o breve della segnaletica orizzontale, dalla frequenza del passaggio di veicoli sulla segnaletica orizzontale (per esempio nel caso dei simboli sulla carreggiata rispetto alle linee laterali), dalla densità del traffico, dalla ruvidità della superficie stradale e da aspetti relativi alle condizioni locali, quali, per esempio, l'uso di pneumatici antighiaccio con inserti metallici in alcuni Paesi. Le classi prevedono l'attribuzione di priorità diverse ai vari aspetti delle prestazioni della segnaletica orizzontale a seconda di particolari circostanze. Non sempre è possibile ottenere classi di prestazioni alte per due o più parametri contemporaneamente.

Livello minimo della prestazione:

Il valore della resistenza al derapaggio, espresso in unità SRT, deve essere conforme a quello specificato nella tabella 7 (UNI EN 1436). L'apparecchiatura di prova è costituita da un pendolo oscillante provvisto di un cursore di gomma all'estremità libera. Viene misurata la perdita di energia causata dall'attrito del cursore su una lunghezza specificata della superficie stradale. Il risultato è espresso in unità SRT.

Tabella 7 (Classi di resistenza al derapaggio)

- Classe: S0 - Valore SRT minimo: Nessun requisito;
- Classe: S1 - Valore SRT minimo: $S1 \text{ SRT} \geq 45$;
- Classe: S2 - Valore SRT minimo: $S1 \text{ SRT} \geq 50$;
- Classe: S3 - Valore SRT minimo: $S1 \text{ SRT} \geq 55$;
- Classe: S4 - Valore SRT minimo: $S1 \text{ SRT} \geq 60$;
- Classe: S5 - Valore SRT minimo: $S1 \text{ SRT} \geq 65$.

06.03.R03 Retroriflessione

Classe di Requisiti: Funzionalità tecnologica

Classe di Esigenza: Funzionalità

Rappresenta la riflessione espressa in valori, per gli utenti della strada, della segnaletica orizzontale bianca e gialla in condizioni di illuminazione con i proiettori dei veicoli.

Prestazioni:

I requisiti specificati riguardano principalmente le prestazioni della segnaletica orizzontale durante la sua durata di vita funzionale. I requisiti sono espressi attraverso diversi parametri che rappresentano diversi aspetti prestazionali della segnaletica orizzontale e, per alcuni di questi parametri, in termini di classi di prestazioni crescenti. La durata di vita funzionale dipende dalla durata lunga o breve della segnaletica orizzontale, dalla frequenza del passaggio di veicoli sulla segnaletica orizzontale (per esempio nel caso dei simboli sulla carreggiata rispetto alle linee laterali), dalla densità del traffico, dalla ruvidità della superficie stradale e da aspetti relativi alle condizioni locali, quali, per esempio, l'uso di pneumatici antighiaccio con inserti metallici in alcuni Paesi. Le classi prevedono l'attribuzione di priorità diverse ai vari aspetti delle prestazioni della segnaletica orizzontale a seconda di particolari circostanze. Non sempre è possibile ottenere classi di prestazioni alte per due o più parametri contemporaneamente.

Livello minimo della prestazione:

Per misurare la retroriflessione in condizioni di illuminazione con i proiettori dei veicoli si deve utilizzare il coefficiente di luminanza retroriflessa R L. La misurazione deve essere espressa come $\text{mcd}/(\text{m}^2 \text{ lx})$. In condizioni di superficie stradale asciutta, la segnaletica orizzontale deve essere conforme alla tabella 2, mentre, in condizioni di bagnato, deve essere conforme alla tabella 3 e, in condizioni di pioggia, alla tabella 4.

Nota: il coefficiente di luminanza retroriflessa rappresenta la luminosità di un segnale orizzontale come viene percepita dai conducenti degli autoveicoli in condizioni di illuminazione con i proiettori dei propri veicoli (UNI EN 1436).

Tabella 2 (Classi di RL per segnaletica orizzontale asciutta)

Tipo e colore del segnale orizzontale: PERMANENTE BIANCO

- Classe: R0; Coeff. Min. di luminanza retroriflessa RL [$\text{mcd}/(\text{m}^2 \text{ lx})$]: Nessun requisito;
- Classe: R2; Coeff. Min. di luminanza retroriflessa RL [$\text{mcd}/(\text{m}^2 \text{ lx})$]: $\text{RL} \geq 100$;
- Classe: R4; Coeff. Min. di luminanza retroriflessa RL [$\text{mcd}/(\text{m}^2 \text{ lx})$]: $\text{RL} \geq 200$;
- Classe: R5; Coeff. Min. di luminanza retroriflessa RL [$\text{mcd}/(\text{m}^2 \text{ lx})$]: $\text{RL} \geq 300$;

Tipo e colore del segnale orizzontale: PERMANENTE GIALLO

- Classe: R0; Coeff. Min. di luminanza retroriflessa RL [$\text{mcd}/(\text{m}^2 \text{ lx})$]: Nessun requisito;
- Classe: R1; Coeff. Min. di luminanza retroriflessa RL [$\text{mcd}/(\text{m}^2 \text{ lx})$]: $\text{RL} \geq 80$;
- Classe: R3; Coeff. Min. di luminanza retroriflessa RL [$\text{mcd}/(\text{m}^2 \text{ lx})$]: $\text{RL} \geq 150$;
- Classe: R5; Coeff. Min. di luminanza retroriflessa RL [$\text{mcd}/(\text{m}^2 \text{ lx})$]: $\text{RL} \geq 200$;

Tipo e colore del segnale orizzontale: PROVVISORIO

- Classe: R0; Coeff. Min. di luminanza retroriflessa RL [$\text{mcd}/(\text{m}^2 \text{ lx})$]: Nessun requisito;
- Classe: R3; Coeff. Min. di luminanza retroriflessa RL [$\text{mcd}/(\text{m}^2 \text{ lx})$]: $\text{RL} \geq 150$;
- Classe: R5; Coeff. Min. di luminanza retroriflessa RL [$\text{mcd}/(\text{m}^2 \text{ lx})$]: $\text{RL} \geq 300$;

Note: La classe R0 si applica quando la visibilità della segnaletica orizzontale è ottenuta senza retroriflessione in condizioni di illuminazione con i proiettori dei veicoli.

Tabella 3 (Classi di RL per segnaletica orizzontale in condizioni di bagnato)

Condizioni di bagnato: Come si presenta 1 min. dopo l'inondazione della superficie con acqua (*)

- Classe: RW0; Coeff. Min. di luminanza retroriflessa RL [mcd/(m² lx)]: Nessun requisito;
- Classe: RW1; Coeff. Min. di luminanza retroriflessa RL [mcd/(m² lx)]: RL >= 25;
- Classe: RW2; Coeff. Min. di luminanza retroriflessa RL [mcd/(m² lx)]: RL >= 35;
- Classe: RW3; Coeff. Min. di luminanza retroriflessa RL [mcd/(m² lx)]: RL >= 50;

Note: La classe RW0 riguarda situazioni in cui questo tipo di retroriflessione non è richiesta per ragioni economiche o tecnologiche.

(*) Tale condizione di prova deve essere creata versando acqua chiara da un secchio di capacità pari a circa 10 l e da un'altezza di circa 0,5 m dalla superficie. L'acqua deve essere versata in modo uniforme lungo la superficie di prova in modo tale che l'area di misurazione e l'area circostante siano temporaneamente sommerse da un'ondata d'acqua. Il coefficiente di luminanza retroriflessa RL in condizioni di bagnato deve essere misurato alle condizioni di prova 1 min dopo aver versato l'acqua.

Tabella 4 (Classi di RL per segnaletica orizzontale in condizioni di pioggia)

Condizioni di bagnato: come si presenta dopo almeno 5 min. di esposizione durante una precipitazione uniforme di 20mm/h (**)

- Classe: RR0; Coeff. Min. di luminanza retroriflessa RL [mcd/(m² lx)]: Nessun requisito;
- Classe: RR1; Coeff. Min. di luminanza retroriflessa RL [mcd/(m² lx)]: RL >= 25;
- Classe: RR2; Coeff. Min. di luminanza retroriflessa RL [mcd/(m² lx)]: RL >= 35;
- Classe: RR3; Coeff. Min. di luminanza retroriflessa RL [mcd/(m² lx)]: RL >= 50;

NOTE: La classe RR0 riguarda situazioni in cui questo tipo di retroriflessione non è richiesta per ragioni economiche o tecnologiche.

(**) Tali condizioni di prova devono essere create utilizzando acqua chiara e simulando una cascata senza foschia né nebbia di intensità media pari a (20 ± 2) mm/h su un'area due volte più larga del campione e non meno di 0,3 m e il 25% più lunga dell'area di misurazione. Lo scarto fra l'intensità minima e l'intensità massima della cascata non deve essere maggiore del rapporto di 1 a 1,7. Le misurazioni del coefficiente di luminanza retroriflessa RL in condizioni di pioggia devono essere effettuate dopo 5 min di pioggia continua e durante la precipitazione di quest'ultima.

06.03.R04 Riflessione alla luce

Classe di Requisiti: Funzionalità tecnologica

Classe di Esigenza: Funzionalità

Rappresenta la riflessione espressa in valori, per gli utenti della strada, della segnaletica orizzontale bianca e gialla in condizioni di luce diurna e di illuminazione artificiale.

Prestazioni:

I requisiti specificati riguardano principalmente le prestazioni della segnaletica orizzontale durante la sua durata di vita funzionale. I requisiti sono espressi attraverso parametri che rappresentano diversi aspetti prestazionali della segnaletica orizzontale e, per alcuni di questi parametri, in termini di classi di prestazioni crescenti. La durata di vita funzionale dipende dalla durata lunga o breve della segnaletica orizzontale, dalla frequenza del passaggio di veicoli sulla segnaletica orizzontale (per esempio nel caso dei simboli sulla carreggiata rispetto alle linee laterali), dalla densità del traffico, dalla ruvidità della superficie stradale e da aspetti relativi alle condizioni locali, quali, per esempio, l'uso di pneumatici antighiaccio con inserti metallici in alcuni Paesi. Le classi prevedono l'attribuzione di priorità diverse ai vari aspetti delle prestazioni della segnaletica orizzontale a seconda di particolari circostanze. Non sempre è possibile ottenere classi di prestazioni alte per due o più parametri contemporaneamente.

Livello minimo della prestazione:

Per misurare la riflessione alla luce del giorno o in presenza di illuminazione stradale si deve utilizzare il coefficiente di luminanza in condizioni di illuminazione diffusa Qd. La misurazione deve essere espressa in mcd/(m lx). In condizioni di superficie stradale asciutta, la segnaletica orizzontale deve essere conforme alla tabella 1 (UNI EN 1436). Il coefficiente di luminanza in condizioni di illuminazione diffusa rappresenta la luminosità di un segnale orizzontale come viene percepita dai conducenti degli autoveicoli alla luce del giorno tipica o media o in presenza di illuminazione stradale.

Tabella 1 (Classi di QD per segnaletica orizzontale asciutta)

Colore del segnale orizzontale: BIANCO

Tipo di manto stradale: ASFALTO

- Classe Q0; Coeff. di luminanza min. in condizioni di illuminazione diffusa Qd [mcd/(m lx)]: Nessun requisito;
- Classe Q2; Coeff. di luminanza min. in condizioni di illuminazione diffusa Qd [mcd/(m lx)]: Qd >= 100;
- Classe Q3; Coeff. di luminanza min. in condizioni di illuminazione diffusa Qd [mcd/(m lx)]: Qd >= 130;

Tipo di manto stradale: CEMENTO

- Classe Q0; Coeff. di luminanza min. in condizioni di illuminazione diffusa Qd [mcd/(m lx)]: Nessun requisito;
- Classe Q3; Coeff. di luminanza min. in condizioni di illuminazione diffusa Qd [mcd/(m lx)]: Qd >= 130;
- Classe Q4; Coeff. di luminanza min. in condizioni di illuminazione diffusa Qd [mcd/(m lx)]: Qd >= 160;

Colore del segnale orizzontale: GIALLO

- Classe Q0; Coeff. di luminanza min. in condizioni di illuminazione diffusa Qd [mcd/(m lx)]: Nessun requisito;
- Classe Q1; Coeff. di luminanza min. in condizioni di illuminazione diffusa Qd [mcd/(m lx)]: Qd >= 80;

- Classe Q2; Coeff. di luminanza min. in condizioni di illuminazione diffusa Q_d [mcd/(m lx)]: $Q_d \geq 100$.

Note: La classe Q0 si applica quando la visibilità diurna si ottiene attraverso il valore del fattore di luminanza Beta.

ELEMENTI MANUTENIBILI DELL'UNITÀ TECNOLOGICA:

- ° 06.03.01 Freccie direzionali
- ° 06.03.02 Strisce di delimitazione
- ° 06.03.03 Strisce longitudinali
- ° 06.03.04 Strisce trasversali

Frecce direzionali

Unità Tecnologica: 06.03

Segnaletica stradale orizzontale

ANOMALIE RISCONTRABILI

06.03.01.A01 Usura

Perdita di materiale (vernice, materiale plastico, ecc.) dovuto all'usura provocata dall'azione dei veicoli e degli agenti atmosferici disgreganti.

CONTROLLI ESEGUIBILI DA PERSONALE SPECIALIZZATO

06.03.01.C01 Controllo dello stato

Cadenza: ogni settimana

Tipologia: Controllo

Controllare periodicamente le condizioni e l'integrità dei segnali. Controllare l'aspetto cromatico ed in particolare la consistenza dei colori corrispondenti alle diverse simbologie. Controllare l'efficienza della segnaletica ed in particolare la visibilità in condizioni diverse (diurne, notturne, con luce artificiale, con nebbia, ecc.). Controllare la disposizione dei segnali in funzione della disciplina di circolazione dei veicoli e comunque nel rispetto del Nuovo Codice della Strada.

- Anomalie riscontrabili: *1) Usura.*
- Ditte specializzate: *Specializzati vari.*

MANUTENZIONI ESEGUIBILI DA PERSONALE SPECIALIZZATO

06.03.01.I01 Rifacimento dei simboli

Cadenza: ogni anno

Rifacimento dei simboli mediante la squadratura e l'applicazione di materiali idonei (vernici, vernici speciali con l'aggiunta di microsfere di vetro, ecc.).

- Ditte specializzate: *Specializzati vari.*

Strisce di delimitazione

Unità Tecnologica: 06.03

Segnaletica stradale orizzontale

ANOMALIE RISCONTRABILI

06.03.02.A01 Usura

Perdita di materiale (vernice, materiale plastico, ecc.) dovuto all'usura provocata dall'azione dei veicoli e degli agenti atmosferici disgreganti.

CONTROLLI ESEGUIBILI DA PERSONALE SPECIALIZZATO

06.03.02.C01 Controllo dello stato

Cadenza: ogni 6 mesi

Tipologia: Controllo

Controllare periodicamente le condizioni e l'integrità delle strisce. Controllare l'aspetto cromatico ed in particolare la consistenza dei colori corrispondenti alle diverse simbologie. Controllare l'efficienza della segnaletica ed in particolare la visibilità in condizioni diverse (diurne, notturne, con luce artificiale, con nebbia, ecc.). Controllare la disposizione dei segnali in funzione della disciplina di circolazione dei veicoli e comunque nel rispetto del Nuovo Codice della Strada.

- Anomalie riscontrabili: *1) Usura.*
- Ditte specializzate: *Specializzati vari.*

MANUTENZIONI ESEGUIBILI DA PERSONALE SPECIALIZZATO

06.03.02.I01 Rifacimento delle strisce

Cadenza: ogni anno

Rifacimento delle strisce mediante la squadratura e l'applicazione di materiali idonei (vernici, vernici speciali con l'aggiunta di microsfere di vetro, ecc.).

- Ditte specializzate: *Specializzati vari.*

Elemento Manutenibile: 06.03.03

Strisce longitudinali

Unità Tecnologica: 06.03

Segnaletica stradale orizzontale

ANOMALIE RISCOINTRABILI

06.03.03.A01 Usura

Perdita di materiale (vernice, materiale plastico, ecc.) dovuto all'usura provocata dall'azione dei veicoli e degli agenti atmosferici disgreganti.

CONTROLLI ESEGUIBILI DA PERSONALE SPECIALIZZATO

06.03.03.C01 Controllo dello stato

Cadenza: ogni 6 mesi

Tipologia: Controllo

Controllare periodicamente le condizioni e l'integrità delle linee. Controllare l'aspetto cromatico ed in particolare la consistenza dei colori corrispondenti alle diverse simbologie. Controllare l'efficienza della segnaletica ed in particolare la visibilità in condizioni diverse (diurne, notturne, con luce artificiale, con nebbia, ecc.). Controllare la disposizione dei segnali in funzione della disciplina di circolazione dei veicoli e comunque nel rispetto del Nuovo Codice della Strada.

- Anomalie riscontrabili: *1) Usura.*
- Ditte specializzate: *Specializzati vari.*

MANUTENZIONI ESEGUIBILI DA PERSONALE SPECIALIZZATO

06.03.03.I01 Rifacimento delle strisce

Cadenza: ogni anno

Rifacimento delle strisce mediante la squadratura e l'applicazione di materiali idonei (vernici, vernici speciali con l'aggiunta di microsfere di vetro, ecc.).

- Ditte specializzate: *Specializzati vari.*

Elemento Manutenibile: 06.03.04

Strisce trasversali

Unità Tecnologica: 06.03

Segnaletica stradale orizzontale

ANOMALIE RISCOINTRABILI

06.03.04.A01 Usura

Perdita di materiale (vernice, materiale plastico, ecc.) dovuto all'usura provocata dall'azione dei veicoli e degli agenti atmosferici disgreganti.

CONTROLLI ESEGUIBILI DA PERSONALE SPECIALIZZATO

06.03.04.C01 Controllo dello stato

Cadenza: ogni 6 mesi

Tipologia: Controllo

Controllare periodicamente le condizioni e l'integrità delle linee. Controllare l'aspetto cromatico ed in particolare la consistenza dei colori corrispondenti alle diverse simbologie. Controllare l'efficienza della segnaletica ed in particolare la visibilità in condizioni diverse (diurne, notturne, con luce artificiale, con nebbia, ecc.). Controllare la disposizione dei segnali in funzione della disciplina di circolazione dei veicoli e comunque nel rispetto del Nuovo Codice della Strada.

- Anomalie riscontrabili: *1) Usura.*
- Ditte specializzate: *Specializzati vari.*

MANUTENZIONI ESEGUIBILI DA PERSONALE SPECIALIZZATO

06.03.04.I01 Rifacimento delle strisce

Cadenza: ogni anno

Rifacimento delle strisce mediante la squadratura e l'applicazione di materiali idonei (vernici, vernici speciali con l'aggiunta di microsferi di vetro, ecc.).

- Ditte specializzate: *Specializzati vari.*

ARREDO URBANO E VERDE

Insieme delle unità e degli elementi tecnici aventi funzione di consentire l'esercizio di attività degli utenti negli spazi esterni connessi con il sistema edilizio stesso

UNITÀ TECNOLOGICHE:

- ° 07.01 Aree a verde

Aree a verde

REQUISITI E PRESTAZIONI (UT)

07.01.R01 Integrazione degli spazi

Classe di Requisiti: Adattabilità degli spazi

Classe di Esigenza: Fruibilità

Le aree a verde devono integrarsi con gli spazi circostanti.

Prestazioni:

La distribuzione e la piantumazione di prati, piante, siepi, alberi, arbusti, ecc. deve essere tale da integrarsi con gli spazi in ambito urbano ed extraurbano.

Livello minimo della prestazione:

- Si devono prevedere almeno 9 m²/abitante previsti per le aree a spazi pubblici attrezzati a parco e per il gioco e lo sport, effettivamente utilizzabili per tali impianti con esclusione di fasce verdi lungo le strade;
- Le superfici permeabili (percentuale di terreno priva di pavimentazioni, attrezzata o mantenuta a prato e piantumata con arbusti e/o piante di alto fusto) devono essere opportunamente piantumate con specie di alto fusto con indice di piantumazione minima pari ad 1 albero/60 m².

ELEMENTI MANUTENIBILI DELL'UNITÀ TECNOLOGICA:

- ° 07.01.01 Alberi
- ° 07.01.02 Arbusti e cespugli
- ° 07.01.03 Cordoli e bordure
- ° 07.01.04 Rubinetti
- ° 07.01.05 Terra di coltivo
- ° 07.01.06 Tubi in polietilene

Alberi

Unità Tecnologica: 07.01

Aree a verde

ANOMALIE RISCONTRABILI

07.01.01.A01 Crescita confusa

Crescita sproporzionata (chioma e/o apparato radici) rispetto all'area di accoglimento.

07.01.01.A02 Malattie a carico delle piante

Le modalità di manifestazione variano a secondo della specie vegetale, accompagnandosi spesso anche dall'attacco di insetti. In genere si caratterizzano per l'indebolimento della piante con fenomeni di ingiallimento e perdita delle foglie e/o alterazione della cortecce, nelle piante di alto fusto.

07.01.01.A03 Presenza di insetti

In genere sono visibili ad occhio nudo e si può osservarne l'azione e i danni provocati a carico delle piante. Le molteplici varietà di specie di insetti dannosi esistenti fa sì che vengano analizzati e trattati caso per caso con prodotti specifici. In genere si caratterizzano per il fatto di cibarsi di parti delle piante e quindi essere motivo di indebolimento e di manifestazioni di malattie che portano le specie ad esaurimento se non si interviene in tempo ed in modo specifico.

CONTROLLI ESEGUIBILI DA PERSONALE SPECIALIZZATO

07.01.01.C01 Controllo generale

Cadenza: ogni 6 mesi

Tipologia: Aggiornamento

Controllo periodico delle piante al fine di rilevarne quelle appassite e deperite.

- Requisiti da verificare: 1) *Integrazione degli spazi.*
- Anomalie riscontrabili: 1) *Crescita confusa;* 2) *Presenza di insetti.*
- Ditte specializzate: *Giardiniere, Specializzati vari.*

07.01.01.C02 Controllo malattie

Cadenza: ogni settimana

Tipologia: Aggiornamento

Controllo periodico delle piante al fine di rilevare eventuali attacchi di malattie o parassiti dannosi alla loro salute. Identificazione dei parassiti e delle malattie a carico delle piante per pianificare i successivi interventi e/o trattamenti antiparassitari. Il controllo va eseguito da personale esperto (botanico, agronomo, ecc.).

MANUTENZIONI ESEGUIBILI DA PERSONALE SPECIALIZZATO

07.01.01.I01 Concimazione piante

Cadenza: quando occorre

Concimazione delle piante con prodotti, specifici al tipo di pianta per favorire la crescita e prevenire le eventuali malattie a carico delle piante. La periodicità e/o le quantità di somministrazione di concimi e fertilizzanti variano in funzione delle specie arboree e delle stagioni. Affidarsi a personale specializzato.

- Ditte specializzate: *Giardiniere, Specializzati vari.*

07.01.01.I02 Potatura piante

Cadenza: quando occorre

Potatura, taglio e riquadratura periodica delle piante in particolare di rami secchi esauriti, danneggiati o di piante malate non recuperabili. Taglio di eventuali rami o piante con sporgenze e/o caratteristiche di pericolo per cose e persone (rami consistenti penzolanti, intralcio aereo in zone confinanti e/o di passaggio, radici invadenti a carico di pavimentazioni e/o impianti tecnologici, ecc.). La periodicità e la modalità degli interventi variano in funzione delle qualità delle piante, del loro stato e del periodo o stagione di riferimento.

- Ditte specializzate: *Giardiniere, Specializzati vari.*

07.01.01.I03 Trattamenti antiparassitari

Cadenza: quando occorre

Trattamenti antiparassitari e anticrittogamici con prodotti, idonei al tipo di pianta, per contrastare efficacemente le malattie e gli organismi parassiti in atto. Tali trattamenti vanno somministrati da personale esperto in possesso di apposito patentino per l'utilizzo di presidi fitosanitari, ecc., nei periodi favorevoli e in orari idonei. Durante la somministrazione il personale prenderà le opportune

precauzioni di igiene e sicurezza del luogo.

- Ditte specializzate: *Specializzati vari*.

Elemento Manutenibile: 07.01.02

Arbusti e cespugli

Unità Tecnologica: 07.01

Aree a verde

ANOMALIE RISCONTRABILI

07.01.02.A01 Crescita confusa

Presenza di varietà arboree diverse e sproporzionate all'area di accoglimento.

07.01.02.A02 Malattie a carico delle piante

Le modalità di manifestazione variano a secondo della specie vegetale, accompagnandosi spesso anche dall'attacco di insetti. In genere si caratterizzano per l'indebolimento della piante con fenomeni di ingiallimento e perdita delle foglie e/o alterazione della corteccia.

07.01.02.A03 Presenza di insetti

In genere sono visibili ad occhio nudo e si può osservarne l'azione e i danni provocati a carico delle piante. Le molteplici varietà di specie di insetti dannosi esistenti fa sì che vengano analizzati e trattati caso per caso con prodotti specifici. In genere si caratterizzano per il fatto di cibarsi di parti delle piante e quindi essere motivo di indebolimento e di manifestazioni di malattie che portano le specie ad esaurimento se non si interviene in tempo ed in modo specifico.

CONTROLLI ESEGUIBILI DA PERSONALE SPECIALIZZATO

07.01.02.C01 Controllo generale

Cadenza: ogni 6 mesi

Tipologia: Aggiornamento

Controllo periodico delle piante al fine di rilevarne quelle appassite e deperite.

- Requisiti da verificare: 1) *Integrazione degli spazi*.
- Anomalie riscontrabili: 1) *Crescita confusa*.
- Ditte specializzate: *Specializzati vari, Giardiniere*.

07.01.02.C02 Controllo malattie

Cadenza: ogni settimana

Tipologia: Aggiornamento

Controllo periodico delle piante al fine di rilevare eventuali attacchi di malattie o parassiti dannosi alla loro salute. Identificazione dei parassiti e delle malattie a carico delle piante per pianificare i successivi interventi e/o trattamenti antiparassitari. Il controllo va eseguito da personale esperto (botanico, agronomo, ecc.).

- Anomalie riscontrabili: 1) *Malattie a carico delle piante*; 2) *Presenza di insetti*.
- Ditte specializzate: *Giardiniere, Specializzati vari*.

MANUTENZIONI ESEGUIBILI DA PERSONALE SPECIALIZZATO

07.01.02.I01 Concimazione piante

Cadenza: quando occorre

Concimazione delle piante con prodotti, specifici al tipo di pianta per favorire la crescita e prevenire le eventuali malattie a carico delle piante. La periodicità e/o le quantità di somministrazione di concimi e fertilizzanti variano in funzione delle specie arboree e delle stagioni. Affidarsi a personale specializzato.

- Ditte specializzate: *Giardiniere, Specializzati vari*.

07.01.02.I02 Potatura piante

Cadenza: quando occorre

Potatura, taglio e riquadratura periodica delle piante in particolare di rami secchi esauriti, danneggiati o di piante malate non recuperabili. Taglio di eventuali rami o piante con sporgenze e/o caratteristiche di pericolo per cose e persone (rami consistenti penzolanti, intralcio aereo in zone confinanti e/o di passaggio, radici invadenti a carico di pavimentazioni e/o impianti tecnologici, ecc.). La periodicità e la modalità degli interventi variano in funzione delle qualità delle piante, del loro stato e del periodo o stagione di riferimento.

- Ditte specializzate: *Giardiniere*.

07.01.02.I03 Trattamenti antiparassitari

Cadenza: quando occorre

Trattamenti antiparassitari e anticrittogamici con prodotti, idonei al tipo di pianta, per contrastare efficacemente la malattie e gli organismi parassiti in atto. Tali trattamenti vanno somministrati da personale esperto in possesso di apposito patentino per l'utilizzo di presidi fitosanitari, ecc., nei periodi favorevoli e in orari idonei. Durante la somministrazione il personale prenderà le opportune precauzioni di igiene e sicurezza del luogo.

- Ditte specializzate: *Specializzati vari*.

Elemento Manutenibile: 07.01.03

Cordoli e bordure

Unità Tecnologica: 07.01

Aree a verde

ANOMALIE RISCOINTRABILI

07.01.03.A01 Distacco

Disgregazione e distacco di parti notevoli del materiale che può manifestarsi anche mediante espulsione di elementi prefabbricati dalla loro sede.

07.01.03.A02 Mancanza

Caduta e perdita di parti del materiale del manufatto.

07.01.03.A03 Rottura

Rottura di parti degli elementi costituenti i manufatti.

CONTROLLI ESEGUIBILI DA PERSONALE SPECIALIZZATO

07.01.03.C01 Controllo generale

Cadenza: ogni anno

Tipologia: Controllo

Controllo generale delle parti a vista e di eventuali anomalie. Verifica dell'integrità delle parti e dei giunti verticali tra gli elementi contigui.

- Anomalie riscontrabili: 1) *Distacco*; 2) *Mancanza*; 3) *Rottura*.
- Ditte specializzate: *Specializzati vari*.

MANUTENZIONI ESEGUIBILI DA PERSONALE SPECIALIZZATO

07.01.03.I01 Reintegro dei giunti

Cadenza: quando occorre

Reintegro dei giunti verticali tra gli elementi contigui in caso di sconnessioni o di fuoriuscita di materiale (sabbia di allettamento e/o di sigillatura).

- Ditte specializzate: *Specializzati vari*.

07.01.03.I02 Sostituzione

Cadenza: quando occorre

Sostituzione degli elementi rotti e/o comunque rovinati con altri analoghi.

- Ditte specializzate: *Specializzati vari*.

Elemento Manutenibile: 07.01.04

Rubinetti

Unità Tecnologica: 07.01

REQUISITI E PRESTAZIONI (EM)**07.01.04.R01 (Attitudine al) controllo della portata dei fluidi***Classe di Requisiti: Funzionalità d'uso**Classe di Esigenza: Funzionalità*

I rubinetti devono essere in grado di garantire valori minimi di portata dei fluidi.

Prestazioni:

I rubinetti devono assicurare, anche nelle più gravose condizioni di esercizio, una portata d'acqua non inferiore a quella di progetto.

Livello minimo della prestazione:

Il dimensionamento delle reti di distribuzione dell'acqua può essere verificato mediante l'individuazione della portata massima contemporanea utilizzando il metodo delle unità di carico (UC).

07.01.04.R02 (Attitudine al) controllo della tenuta*Classe di Requisiti: Funzionalità d'uso**Classe di Esigenza: Funzionalità*

I rubinetti devono essere in grado di garantire la tenuta del fluido evitando perdite.

Prestazioni:

Tutti gli elementi del rubinetto (dispositivo di chiusura, corpo, accoppiamento vitone-corpo, accoppiamento bocca-corpo) devono garantire la tenuta idraulica.

Livello minimo della prestazione:

Devono essere rispettati i valori specifici indicati dalla norma per i vari componenti i rubinetti.

07.01.04.R03 Resistenza a manovre e sforzi d'uso*Classe di Requisiti: Di stabilità**Classe di Esigenza: Sicurezza*

La rubinetteria deve essere in grado di contrastare in modo efficace il prodursi di deformazioni o rotture in seguito ad operazioni di manovra o di utilizzo.

Prestazioni:

Sotto l'azione di sollecitazioni derivanti da manovre e sforzi d'uso, i rubinetti devono conservare inalterate le caratteristiche funzionali e di finitura superficiale assicurando comunque i livelli prestazionali di specifica.

Livello minimo della prestazione:

I rubinetti di erogazione possono essere sottoposti a cicli di apertura/chiusura, realizzati secondo le modalità indicate dalle norme controllando al termine di tali prove il mantenimento dei livelli prestazionali richiesti dalla normativa. La pressione esercitata per azionare i rubinetti di erogazione e le valvole non deve superare i 10 Nm.

ANOMALIE RISCONTRABILI**07.01.04.A01 Alterazione del rivestimento**

Alterazione dello strato di rivestimento dovuta a urti o manovre violente.

07.01.04.A02 Corrosione

Corrosione delle tubazioni di adduzione con evidenti segni di decadimento delle stesse evidenziato dal cambio di colore e presenza di ruggine in prossimità delle corrosioni.

07.01.04.A03 Difetti ai raccordi o alle connessioni

Perdite del fluido in prossimità di raccordi dovute a errori o sconnessioni delle giunzioni.

07.01.04.A04 Difetti alle valvole

Difetti di funzionamento delle valvole dovuti ad errori di posa in opera o al cattivo dimensionamento delle stesse.

07.01.04.A05 Difetti ai filtri

Difetti di funzionamento dei filtri dovuti ad accumulo di materiale.

07.01.04.A06 Incrostazioni

Accumuli di materiale di deposito all'interno delle tubazioni ed in prossimità dei filtri che causano perdite o rotture delle tubazioni.

CONTROLLI ESEGUIBILI DA PERSONALE SPECIALIZZATO**07.01.04.C01 Verifica rubinetti***Cadenza: ogni 6 mesi*

Tipologia: Controllo a vista

Verifica e sistemazione dell'insieme dei rubinetti.

- Requisiti da verificare: 1) *Resistenza a manovre e sforzi d'uso*; 2) .
- Anomalie riscontrabili: 1) *Difetti ai raccordi o alle connessioni*; 2) *Alterazione del rivestimento*; 3) *Incrostazioni*.
- Ditte specializzate: *Idraulico*.

MANUTENZIONI ESEGUIBILI DA PERSONALE SPECIALIZZATO

07.01.04.I01 Ingrassaggio rubinetti

Cadenza: ogni anno

Eeguire un ingrassaggio dei rubinetti incrostati.

- Ditte specializzate: *Idraulico*.

07.01.04.I02 Rimozione calcare

Cadenza: ogni 6 mesi

Rimozione di eventuale calcare con l'utilizzo di prodotti chimici.

- Ditte specializzate: *Idraulico*.

07.01.04.I03 Sostituzione guarnizioni

Cadenza: quando occorre

Effettuare la sostituzione delle guarnizioni quando si verificano evidenti perdite di fluido.

- Ditte specializzate: *Idraulico*.

Elemento Manutenibile: 07.01.05

Terra di coltivo

Unità Tecnologica: 07.01

Aree a verde

ANOMALIE RISCOINTRABILI

07.01.05.A01 Presenza di ciottoli e sassi

Presenza di ciottoli e sassi nella composizione della terra di coltivo.

07.01.05.A02 Presenza di radici ed erbe

Presenza di radici ed erbe infestanti nella composizione della terra di coltivo.

CONTROLLI ESEGUIBILI DA PERSONALE SPECIALIZZATO

07.01.05.C01 Controllo composizione

Cadenza: quando occorre

Tipologia: Controllo

Verificare l' assenza di elementi estranei (pietre, sassi , radici, rami, ecc.) e di sostanze tossiche e/o di agenti patogeni. Controllare le informazioni riportate sulle etichettature circa la presenza in proporzione di componenti nutritivi, sostanze organiche, microrganismi essenziali, ecc..

- Anomalie riscontrabili: 1) *Presenza di radici ed erbe*; 2) *Presenza di ciottoli e sassi*.
- Ditte specializzate: *Giardiniere, Specializzati vari*.

MANUTENZIONI ESEGUIBILI DA PERSONALE SPECIALIZZATO

07.01.05.I01 Preparazione terreni

Cadenza: quando occorre

Preparazione dei terreni in uso secondo le caratteristiche organiche-minerali e delle prescrizioni del fornitore in funzione delle varietà vegetali da impiantare.

- Ditte specializzate: *Giardiniere*.

Elemento Manutenibile: 07.01.06

REQUISITI E PRESTAZIONI (EM)

07.01.06.R01 (Attitudine al) controllo della tenuta

Classe di Requisiti: Funzionalità tecnologica

Classe di Esigenza: Funzionalità

Le tubazioni ed i raccordi tra valvole e tubi e tra tubi e tubi devono essere in grado di resistere alle pressioni di esercizio.

Prestazioni:

Spezzoni di tubo e relativi giunti vengono sottoposti a prove per verificare la tenuta dei giunti e dei tubi stessi con le modalità ed i tempi indicati dalla norma UNI.

Livello minimo della prestazione:

I campioni vengono riempiti di acqua ad una pressione massima di 0,05 MPa e ad una temperatura di 20 °C per i tubi della serie 303 e con acqua ad una pressione pari ad 1,5 volte la pressione di esercizio per i tubi della serie 312. Si deve verificare la assenza di perdite.

07.01.06.R02 Regolarità delle finiture

Classe di Requisiti: Adattabilità delle finiture

Classe di Esigenza: Fruibilità

Le tubazioni devono presentare superficie esterna ed interna e sezione prive di difetti.

Prestazioni:

I materiali e componenti utilizzati per la preparazione di tubi in PE non devono presentare anomalie. In particolare si deve verificare che per la superficie esterna/interna non vi siano ondulazioni e striature o altri eventuali difetti; per la sezione si deve verificare l'assenza di bolle o cavità.

Livello minimo della prestazione:

I campioni di tubazione vengono sottoposti ad un esame a vista per accertarne l'idoneità. Le tolleranze ammesse sono 5 mm per le lunghezze, 0,05 mm per le dimensioni dei diametri e 0,01 mm per le dimensioni degli spessori. La rettilineità delle tubazioni viene accertata adagiando la tubazione su una superficie piana in assenza di sollecitazione. Deve essere accertata la freccia massima che si verifica.

ANOMALIE RISCOINTRABILI

07.01.06.A01 Alterazioni cromatiche

Presenza di macchie con conseguente variazione della tonalità dei colori e scomparsa del colore originario.

07.01.06.A02 Deformazione

Cambiamento della forma iniziale con imbarcamento degli elementi e relativa irregolarità della sovrapposizione degli stessi.

07.01.06.A03 Difetti ai raccordi o alle connessioni

Perdite del fluido in prossimità di raccordi dovute a errori o sconessioni delle giunzioni.

07.01.06.A04 Errori di pendenza

Errore nel calcolo della pendenza che causa un riflusso delle acque con conseguente ristagno delle stesse.

CONTROLLI ESEGUIBILI DA PERSONALE SPECIALIZZATO

07.01.06.C01 Controllo generale tubazioni

Cadenza: ogni 12 mesi

Tipologia: Ispezione a vista

Verificare le caratteristiche principali delle tubazioni con particolare riguardo a:

-tenuta delle congiunzioni a flangia; -giunti per verificare la presenza di lesioni o di sconessioni; -la stabilità de sostegni dei tubi; -presenza di acqua di condensa; -coibentazione dei tubi.

• Anomalie riscontrabili: 1) *Alterazioni cromatiche*; 2) *Difetti ai raccordi o alle connessioni*; 3) *Errori di pendenza*; 4) *Deformazione*.

• Ditte specializzate: *Idraulico*.

MANUTENZIONI ESEGUIBILI DA PERSONALE SPECIALIZZATO

07.01.06.I01 Pulizia

Cadenza: ogni 6 mesi

Pulizia o eventuale sostituzione dei filtri dell'impianto.

- Ditte specializzate: *Idraulico*.

IMPIANTI TECNOLOGICI A FONTI RINNOVABILI

Insieme delle unità e degli elementi tecnici del sistema edilizio aventi funzione di consentire l'utilizzo, da parte degli utenti, di flussi energetici derivanti da fonti di energia rinnovabili (sole, vento, acqua, calore terreno, ecc.) che, oltre ad essere inesauribili, sono ad impatto ambientale nullo in quanto non producono né gas serra né scorie inquinanti da smaltire.

UNITÀ TECNOLOGICHE:

- ° 08.01 Impianto solare termico
- ° 08.02 Impianto fotovoltaico

Impianto solare termico

Un impianto solare termico (attraverso il collettore solare che è l'elemento fondamentale di tutto il sistema) trasforma la radiazione solare in calore e si distingue così da un impianto fotovoltaico che trasforma la luce del sole in corrente elettrica.

Si distinguono due tipi di impianti solare termici: a circolazione forzata e a circolazione naturale.

Un impianto a circolazione forzata è formato da un collettore solare connesso, attraverso un circuito, con un serbatoio generalmente localizzato nell'edificio. All'interno del circuito solare si trova acqua o un fluido termovettore antigelo.

Un regolatore differenziale di temperatura (quando la temperatura all'interno del collettore è superiore alla temperatura di riferimento impostata nel serbatoio di accumulo) attiva la pompa di circolazione del circuito solare. Il calore viene quindi trasportato al serbatoio di accumulo e ceduto all'acqua sanitaria mediante uno scambiatore di calore.

In estate l'impianto solare copre tutto il fabbisogno di energia per il riscaldamento dell'acqua sanitaria mentre in inverno e nei giorni con scarsa insolazione serve il preriscaldamento dell'acqua (che può essere ottenuto da uno scambiatore di calore legato a una caldaia). Il riscaldamento ausiliario viene comandato da un termostato quando nel serbatoio la temperatura dell'acqua nella parte a pronta disposizione scende al di sotto della temperatura nominale desiderata.

Negli impianti a circolazione naturale la circolazione tra collettore e serbatoio di accumulo viene determinata dal principio di gravità, senza fare ricorso ad energia addizionale.

Infatti in questo tipo di impianto solare il fluido termovettore si riscalda all'interno del collettore; il fluido caldo (all'interno del collettore) essendo più leggero del fluido freddo (all'interno del serbatoio) genera una differenza di densità attivando una circolazione naturale. In queste condizioni il fluido riscaldato cede il suo calore all'acqua contenuta nel serbatoio e ricade nel punto più basso del circuito del collettore. Per questo motivo, negli impianti a circolazione naturale, il serbatoio si deve trovare quindi in un punto più alto del collettore. Negli impianti a un solo circuito l'acqua sanitaria viene fatta circolare direttamente all'interno del collettore. Negli impianti a doppio circuito il fluido termovettore nel circuito del collettore e l'acqua sanitaria sono divisi da uno scambiatore di calore. Il riscaldamento ausiliario può essere ottenuto con una resistenza elettrica inserita nel serbatoio oppure con una caldaia istantanea a valle del serbatoio. Si consiglia inoltre di dotare l'impianto di una valvola di non ritorno, una valvola di intercettazione, un filtro per le impurità (il miscelatore dell'acqua sanitaria è molto sensibile) e un rubinetto di scarico. Per evitare la circolazione naturale si inserisce un'altra valvola di non ritorno nella linea di mandata dell'acqua fredda del miscelatore per l'acqua sanitaria.

REQUISITI E PRESTAZIONI (UT)

08.01.R01 (Attitudine al) controllo della portata dei fluidi

Classe di Requisiti: Funzionalità d'uso

Classe di Esigenza: Funzionalità

Gli elementi costituenti l'impianto devono essere in grado di garantire valori minimi di portata dei fluidi circolanti.

Prestazioni:

I terminali di erogazione degli impianti devono assicurare anche nelle più gravose condizioni di esercizio, una portata dei fluidi non inferiore a quella di progetto.

Livello minimo della prestazione:

Devono essere rispettati i livelli previsti in sede di progetto.

08.01.R02 (Attitudine al) controllo della temperatura dei fluidi

Classe di Requisiti: Termici ed igrotermici

Classe di Esigenza: Benessere

I fluidi termovettori dell'impianto devono avere temperatura idonea per assicurare il corretto funzionamento dell'impianto assicurando nello stesso momento un benessere ambientale oltre che un contenimento dei consumi energetici.

Prestazioni:

Le temperature dei fluidi termovettori devono garantire i valori minimi richiesti dalla normativa e sotto riportati; inoltre è consentita un'escursione termica media non superiore ai 5 °C negli impianti a circolazione forzata e non superiore ai 25 °C negli impianti a circolazione naturale.

Tipo di terminale radiatore:

- temperatura fluidi in ingresso: riscaldamento pari a 70-80 °C;
- temperatura fluidi in uscita: riscaldamento pari a 60-70 °C.

Tipo di terminale termoconvettore:

- temperatura fluidi in ingresso: riscaldamento pari a 75-85 °C;
- temperatura fluidi in uscita: riscaldamento pari a 65-75 °C.

Tipo di terminale ventilconvettore:

- temperatura fluidi in ingresso: riscaldamento pari a 50-55 °C, raffreddamento pari a 7 °C;
- temperatura fluidi in uscita: riscaldamento pari a 45-50 °C, raffreddamento pari a 12 °C.

Tipo di terminale pannelli radianti:

- temperatura fluidi in ingresso: riscaldamento pari a 35-40 °C;
- temperatura fluidi in uscita: riscaldamento pari a: 25-30 °C.

Tipo di terminale centrale di termoventilazione

- temperatura fluidi in ingresso: riscaldamento pari a 80-85 °C;
- temperatura fluidi in uscita: riscaldamento pari a 70-75 °C, raffreddamento pari a 12 °C.

Livello minimo della prestazione:

La temperatura dei fluidi viene verificata mediante termometri che devono essere sottoposti alle prove di laboratorio previste

dalle vigenti norme sul risparmio energetico. I valori della temperatura del fluido termovettore rilevati devono essere paragonati ai valori della temperatura prevista in base al diagramma di esercizio dell'impianto così come prescritto dalla normativa UNI vigente.

08.01.R03 (Attitudine al) controllo delle dispersioni elettriche

Classe di Requisiti: Funzionalità d'uso

Classe di Esigenza: Funzionalità

Per evitare qualsiasi pericolo di folgorazione alle persone, causato da un contatto diretto, i componenti degli impianti, capaci di condurre elettricità, devono essere dotati di collegamenti equipotenziali con l'impianto di terra dell'edificio.

Prestazioni:

Le dispersioni elettriche possono essere verificate controllando i collegamenti equipotenziali e di messa a terra dei componenti mediante misurazioni di resistenza a terra.

Livello minimo della prestazione:

Devono essere rispettati i livelli previsti in sede di progetto e nell'ambito della dichiarazione di conformità prevista dall'art.7 del D.M. 22 gennaio 2008 n .37.

08.01.R04 Impermeabilità ai liquidi

Classe di Requisiti: Termici ed igrotermici

Classe di Esigenza: Benessere

La copertura deve impedire all'acqua meteorica la penetrazione o il contatto con parti o elementi di essa non predisposti.

Prestazioni:

Le coperture devono essere realizzate in modo tale da impedire qualsiasi infiltrazione d'acqua piovana al loro interno, onde evitare che l'acqua piovana possa raggiungere i materiali sensibili all'umidità che compongono le coperture stesse. Nel caso di coperture discontinue devono essere rispettate le pendenze minime delle falde, anche in funzione delle località, necessarie ad assicurare la impermeabilità in base ai prodotti utilizzati e alla qualità della posa in opera degli stessi.

Livello minimo della prestazione:

In particolare, per quanto riguarda i materiali costituenti l'elemento di tenuta, è richiesto che: le membrane per l'impermeabilizzazione devono resistere alla pressione idrica di 60 kPa per 24 ore, senza manifestazioni di gocciolamenti o passaggi d'acqua; i prodotti per coperture discontinue del tipo tegole, lastre di cemento o fibrocemento, tegole bituminose e lastre di ardesia non devono presentare nessun gocciolamento se mantenuti per 24 ore sotto l'azione di una colonna d'acqua d'altezza compresa fra 10 e 250 mm, in relazione al tipo di prodotto impiegato. Gli altri strati complementari di tenuta devono presentare specifici valori d'impermeabilità.

08.01.R05 Isolamento termico

Classe di Requisiti: Termici ed igrotermici

Classe di Esigenza: Benessere

La copertura deve conservare la superficie interna a temperature vicine a quelle dell'aria ambiente tale da evitare che vi siano pareti fredde e comunque fenomeni di condensazione superficiale. In particolare devono essere evitati i ponti termici.

Prestazioni:

Le prestazioni relative all'isolamento termico delle coperture sono valutabili in base alla trasmittanza termica unitaria U ed ai coefficienti lineari di trasmissione kl per ponti termici o punti singolari che essa possiede.

Livello minimo della prestazione:

Pur non stabilendo specifici limiti prestazionali per le singole chiusure ai fini del contenimento delle dispersioni, tuttavia i valori di U e kl devono essere tali da concorrere a contenere il coefficiente volumico di dispersione Cd dell'intero edificio e quello dei singoli locali nei limiti previsti dalle leggi e normative vigenti.

08.01.R06 Resistenza a cali di tensione

Classe di Requisiti: Protezione elettrica

Classe di Esigenza: Sicurezza

I materiali ed i componenti dell'impianto devono resistere a riduzioni e a brevi interruzioni di tensione.

Prestazioni:

I materiali ed i componenti dell'impianto devono resistere a riduzioni di tensione e a brevi interruzioni di tensione.

Livello minimo della prestazione:

Per accertare la resistenza ai cali di tensione si effettuano delle prove secondo quanto previsto dalle norme.

08.01.R07 Sostituibilità

Classe di Requisiti: Facilità d'intervento

Classe di Esigenza: Funzionalità

Gli elementi costituenti l'impianto solare devono essere atti a consentire la collocazione in opera di altri elementi in caso di necessità.

Prestazioni:

I materiali e componenti dell'impianto solare devono essere realizzati ed installati in modo da consentire in caso di necessità la sostituzione senza richiedere lo smontaggio dell'intero impianto o di consistenti parti di esso.

Livello minimo della prestazione:

Devono essere rispettati i livelli previsti in sede di progetto.

08.01.R08 Certificazione ecologica

Classe di Requisiti: Di salvaguardia dell'ambiente

Classe di Esigenza: Salvaguardia ambiente

I prodotti, elementi, componenti e materiali dovranno essere dotati di etichettatura ecologica o di dichiarazione ambientale.

Prestazioni:

I prodotti, elementi, componenti e materiali, dovranno presentare almeno una delle tipologie ambientali riportate:

- TIPO I: Etichette ecologiche volontarie basate su un sistema multicriteria che considera l'intero ciclo di vita del prodotto, sottoposte a certificazione esterna da parte di un ente indipendente (tra queste rientra, ad esempio, il marchio europeo di qualità ecologica ECOLABEL). (ISO 14024);
- TIPO II: Etichette ecologiche che riportano auto-dichiarazioni ambientali da parte di produttori, importatori o distributori di prodotti, senza che vi sia l'intervento di un organismo indipendente di certificazione (tra le quali: "Riciclabile", "Compostabile", ecc.). (ISO 14021);
- TIPO III: Etichette ecologiche che riportano dichiarazioni basate su parametri stabiliti e che contengono una quantificazione degli impatti ambientali associati al ciclo di vita del prodotto calcolato attraverso un sistema LCA. Sono sottoposte a un controllo indipendente e presentate in forma chiara e confrontabile. Tra di esse rientrano, ad esempio, le "Dichiarazioni Ambientali di Prodotto". (ISO 14025).

Livello minimo della prestazione:

Possesso di etichettatura ecologica o di dichiarazione ambientale dei prodotti impiegati.

08.01.R09 Controllo consumi

Classe di Requisiti: Monitoraggio del sistema edificio-impianti

Classe di Esigenza: Aspetto

Controllo dei consumi attraverso il monitoraggio del sistema edificio-impianti.

Prestazioni:

Monitoraggio dei consumi (energia termica, elettrica, acqua, ecc.) dell'edificio attraverso contatori energetici, ai fini di ottenere un costante controllo sulle prestazioni dell'edificio e dell'involucro edilizio per una idonea pianificazione di interventi migliorativi.

Livello minimo della prestazione:

Installazione di apparecchiature certificate per la contabilizzazione dei consumi (contatori) di energia termica, elettrica e di acqua e impiego di sistemi di acquisizione e telelettura remota secondo standard riferiti dalla normativa vigente.

08.01.R10 Inerzia termica per la climatizzazione

Classe di Requisiti: Utilizzo razionale delle risorse climatiche ed energetiche - requisiti geometrici e fisici

Classe di Esigenza: Salvaguardia ambiente

Utilizzo razionale delle risorse climatiche ed energetiche per lo sfasamento termico per la climatizzazione.

Prestazioni:

In fase progettuale dovranno essere impiegati sistemi tecnologici che utilizzino materiali con caratteristiche ad alto assorbimento termico, elevata capacità termica e sfasamento termico.

Livello minimo della prestazione:

I livelli di inerzia termica per i parametri climatici dovranno rispettare i valori stabiliti dalla normativa vigente.

08.01.R11 Riduzione del fabbisogno d'energia primaria

Classe di Requisiti: Utilizzo razionale delle risorse climatiche ed energetiche - requisito energetico

Classe di Esigenza: Salvaguardia ambiente

Utilizzo razionale delle risorse climatiche ed energetiche mediante la riduzione del fabbisogno d'energia primaria.

Prestazioni:

In riferimento all'energia primaria, l'efficienza energetica del sistema complessivo edificio-impianto nella fase progettuale, dovrà essere incrementata rispetto ai livelli standard. In particolare l'incremento può determinarsi diminuendo ed utilizzando sistemi energetici da fonti rinnovabili.

Livello minimo della prestazione:

L'impiego di tecnologie efficienti per l'ottimizzazione energetica del sistema complessivo edificio-impianto, nella fase progettuale, dovrà essere incrementata mediante fonti rinnovabili rispetto ai livelli standard riferiti dalla normativa vigente.

08.01.R12 Utilizzo passivo di fonti rinnovabili per il riscaldamento

Classe di Requisiti: Utilizzo razionale delle risorse climatiche ed energetiche - requisiti geometrici e fisici

Classe di Esigenza: Salvaguardia ambiente

Utilizzo razionale delle risorse climatiche ed energetiche derivanti da fonti rinnovabili per il riscaldamento

Prestazioni:

In fase progettuale dovranno essere previsti sistemi e tecnologie che possano fornire un apporto termico agli ambienti interni dell'edificio, derivante dal trasferimento di calore da radiazione solare.

Il trasferimento può avvenire sia attraverso l'irraggiamento diretto, sia attraverso il vetro, sia per conduzione attraverso le pareti, sia per convezione se presenti aperture di ventilazione.

In relazione al tipo di trasferimento del calore ed al circuito di distribuzione dell'aria, come nel caso di sistemi convettivi, si possono avere sistemi ad incremento diretto, indiretto ed isolato.

Livello minimo della prestazione:

In fase progettuale assicurare una percentuale di superficie irraggiata direttamente dal sole. In particolare, al 21 dicembre alle ore 12 (solari), non inferiore ad 1/3 dell'area totale delle chiusure esterne verticali e con un numero ore di esposizione media alla radiazione solare diretta. In caso di cielo sereno, con chiusure esterne trasparenti, collocate sulla facciata orientata a Sud ($\pm 20^\circ$) non inferiore al 60% della durata del giorno, al 21 dicembre.

08.01.R13 Utilizzo passivo di fonti rinnovabili per il raffrescamento e la ventilazione igienico-sanitaria

Classe di Requisiti: Utilizzo razionale delle risorse climatiche ed energetiche - requisiti geometrici e fisici

Classe di Esigenza: Salvaguardia ambiente

Utilizzo razionale delle risorse attraverso l'impiego di fonti rinnovabili per il raffrescamento e la ventilazione igienico-sanitaria

Prestazioni:

La ventilazione naturale controllata dei sistemi igienico-sanitari dovrà assicurare il ricambio d'aria mediante l'impiego di sistemi di raffrescamento passivo degli ambienti che in base a parametri progettuali (configurazione geometrica, esposizione, ecc.) vanno a dissipare, con gli ambienti confinati lo scambio termico.

Livello minimo della prestazione:

I sistemi di controllo termico dovranno essere configurati secondo la normativa di settore. Essi potranno essere costituiti da elementi quali: schermature, vetri con proprietà di trasmissione solare selettiva, ecc.. Le diverse tecniche di dissipazione utilizzano lo scambio termico dell'ambiente confinato con pozzi termici naturali, come l'aria, l'acqua, il terreno, mediante la ventilazione naturale, il raffrescamento derivante dalla massa termica, dal geotermico, ecc...

08.01.R14 Efficienza dell'impianto termico

Classe di Requisiti: Salvaguardia della salubrità dell'aria e del clima

Classe di Esigenza: Salvaguardia ambiente

Ridurre il consumo di combustibile attraverso l'incremento dell'efficienza dell'impianto di riscaldamento.

Prestazioni:

Massimizzare l'efficienza dell'impianto termico in base alla destinazione d'uso dell'edificio in modo da ridurre i consumi energetici e garantire valori elevati di rendimento di produzione, di distribuzione, di emissione, di regolazione, migliorando la qualità dell'aria con impatti minori sull'ambiente.

Livello minimo della prestazione:

Secondo i parametri indicati dalla normativa:

Favorire l'incremento del rendimento di distribuzione applicando:

- il contenimento delle dispersioni termiche, attraverso la coibentazione delle reti di distribuzione e la distribuzione di fluidi a temperatura contenuta;

- contenimento dei consumi di pompaggio, attraverso il corretto dimensionamento delle reti e, dove tecnicamente raccomandabile, l'adozione di sistemi di pompaggio a portata variabile.

Favorire l'incremento del rendimento di emissione ottimizzando il posizionamento dei terminali nei locali riscaldati.

Favorire l'incremento del rendimento disperdente, attraverso l'isolamento;

Favorire l'incremento del rendimento di regolazione in funzione dei sistemi di controllo (sistemi centralizzati di telegestione o supervisione, contabilizzazione di consumi di energia termica per ciascuna unità immobiliare).

08.01.R15 Utilizzo di materiali, elementi e componenti caratterizzati da un'elevata durabilità

Classe di Requisiti: Utilizzo razionale delle risorse

Classe di Esigenza: Salvaguardia ambiente

Utilizzo razionale delle risorse attraverso l'impiego di materiali con una elevata durabilità.

Prestazioni:

Nelle fasi progettuali dell'opera individuare e scegliere elementi e componenti caratterizzati da una durabilità elevata.

Livello minimo della prestazione:

Nella fase progettuale bisogna garantire una adeguata percentuale di elementi costruttivi caratterizzati da una durabilità elevata.

ELEMENTI MANUTENIBILI DELL'UNITÀ TECNOLOGICA:

- ° 08.01.01 Accumulo acqua calda
- ° 08.01.02 Collettore solare
- ° 08.01.03 Fluido termovettore
- ° 08.01.04 Gruppo di circolazione

- 08.01.05 Gruppi di scambio termico
- 08.01.06 Miscelatore
- 08.01.07 Rubinetto di scarico
- 08.01.08 Sfiato
- 08.01.09 Tubi isolati per impianti a pannelli solari
- 08.01.10 Vaso di espansione

Accumulo acqua calda

Unità Tecnologica: 08.01

Impianto solare termico

Il serbatoio di accumulo dell'impianto solare termico ha la funzione di equilibrare la differenza temporale tra la presenza dell'irraggiamento e l'utilizzo dell'acqua calda; infatti con un notevole volume il serbatoio permette di superare periodi anche lunghi di brutto tempo pur causando anche maggiori dispersioni di calore. Il volume del serbatoio corrisponde a circa 50 - 70 l / mq di superficie di collettore piano.

Negli impianti con riscaldamento ausiliare integrato nel serbatoio (per esempio un secondo scambiatore di calore oppure una serpentina elettrica) il volume in temperatura (la parte di serbatoio che viene mantenuta sempre alla temperatura desiderata per l'acqua calda) viene sempre calcolato secondo il fabbisogno giornaliero di acqua calda che si aggira sui 20 l/persona.

Quando si effettua il dimensionamento di grandi impianti, bisogna calcolare il volume da tenere in temperatura (spesso si tratta di un secondo serbatoio più piccolo) tenendo conto anche della potenza della caldaia.

REQUISITI E PRESTAZIONI (EM)

08.01.01.R01 (Attitudine al) controllo della tenuta

Classe di Requisiti: Di stabilità

Classe di Esigenza: Sicurezza

Gli elementi costituenti i serbatoi devono essere in grado di evitare fughe dei fluidi di alimentazione in modo da assicurare la durata e la funzionalità nel tempo.

Prestazioni:

I materiali e componenti devono essere idonei ad impedire fughe dei fluidi in modo da assicurarne la durata e la funzionalità nel tempo. Tali prestazioni devono essere garantite in condizioni di pressione e temperatura corrispondenti a quelle massime di esercizio.

Livello minimo della prestazione:

I serbatoi sono sottoposti alla prova di tenuta. Si sottopone l'intera rete idrica, per un tempo non inferiore alle 4 ore, all'azione di una pressione di 1,5 volte quella massima di esercizio, con un minimo di 600 kPa. La prova si ritiene superata positivamente se la pressione della rete è rimasta invariata, con una tolleranza di 30 kPa (controllata mediante un manometro registratore) e non si sono verificate rotture, deformazioni o altri deterioramenti in genere (trafilamenti d'acqua, trasudi, ecc.).

08.01.01.R02 (Attitudine al) controllo della temperatura

Classe di Requisiti: Controllabilità tecnologica

Classe di Esigenza: Controllabilità

I serbatoi di accumulo a servizio dell'impianto solare termico devono essere realizzati in modo da contenere le dispersioni di calore.

Prestazioni:

Per consentire il normale funzionamento i serbatoi a servizio dell'impianto solare devono essere opportunamente coibentati.

Livello minimo della prestazione:

Per garantire le temperature richieste dall'impianto lo spessore della coibentazione dei serbatoi deve essere opportunamente dimensionato ed essere stretto tutto intorno alle pareti esterne del serbatoio.

ANOMALIE RICONTRABILI

08.01.01.A01 Abbassamento temperature

Livelli bassi della temperatura del fluido del serbatoio dovuti a mancanza di coibentazione.

08.01.01.A02 Anomalie anodo al magnesio

Difetti di funzionamento dell'anodo al magnesio dovuti ad ossidazione dello stesso.

08.01.01.A03 Anomalie spie di segnalazione

Difetti di funzionamento della spia di segnalazione dell'anodo anticorrosione.

08.01.01.A04 Difetti del galleggiante

Difetti di funzionamento del galleggiante.

08.01.01.A05 Difetti di regolazione

Cattivo funzionamento del sistema di taratura e controllo.

08.01.01.A06 Difetti della serpentina

Difetti di funzionamento della serpentina di riscaldamento.

08.01.01.A07 Perdita di carico

Perdite del liquido per cattivo funzionamento del livellostato e del pressostato delle pompe.

08.01.01.A08 Perdita coibentazione

Perdita e/o mancanza della coibentazione esterna del serbatoio per cui si possono avere perdite di calore.

08.01.01.A09 Sbalzi di temperatura

Valori non costanti della temperatura ambiente.

CONTROLLI ESEGUIBILI DA PERSONALE SPECIALIZZATO

08.01.01.C01 Controllo anodo anticorrosione

Cadenza: ogni 3 mesi

Tipologia: Ispezione

Verifica del corretto funzionamento dell'anodo anticorrosione.

- Requisiti da verificare: 1) *(Attitudine al) controllo della tenuta.*
- Anomalie riscontrabili: 1) *Anomalie spie di segnalazione.*
- Ditte specializzate: *Idraulico.*

08.01.01.C02 Controllo coibentazione

Cadenza: ogni 6 mesi

Tipologia: Controllo a vista

Verificare l'integrità della coibentazione del serbatoio.

- Requisiti da verificare: 1) *(Attitudine al) controllo della temperatura.*
- Anomalie riscontrabili: 1) *Perdita coibentazione.*
- Ditte specializzate: *Idraulico.*

08.01.01.C03 Controllo generale

Cadenza: ogni 12 mesi

Tipologia: Controllo a vista

Controllare lo stato generale e l'integrità dei serbatoi e provvedere alla eliminazione di eventuali perdite ripristinando le guarnizioni del passo d'uomo.

- Requisiti da verificare: 1) *(Attitudine al) controllo della temperatura.*
- Anomalie riscontrabili: 1) *Difetti di regolazione;* 2) *Perdita di carico.*
- Ditte specializzate: *Idraulico.*

08.01.01.C04 Controllo gruppo di riempimento

Cadenza: ogni 12 mesi

Tipologia: Controllo a vista

Controllare il corretto funzionamento del galleggiante, della valvola di alimentazione e verificare che il tubo di troppo pieno sia libero da ostruzioni.

- Anomalie riscontrabili: 1) *Difetti di regolazione.*
- Ditte specializzate: *Idraulico.*

08.01.01.C05 Controllo della temperatura fluidi (CAM)

Cadenza: ogni mese

Tipologia: TEST - Controlli con apparecchiature

Controllare che i valori della temperatura dei fluidi prodotti siano compatibili con quelli di progetto.

- Requisiti da verificare: 1) *Controllo consumi;* 2) *Riduzione del fabbisogno d'energia primaria;* 3) *Utilizzo passivo di fonti rinnovabili per il riscaldamento;* 4) *Utilizzo passivo di fonti rinnovabili per il raffrescamento e la ventilazione igienico-sanitaria.*
- Anomalie riscontrabili: 1) *Sbalzi di temperatura.*
- Ditte specializzate: *Termoidraulico.*

MANUTENZIONI ESEGUIBILI DA PERSONALE SPECIALIZZATO

08.01.01.I01 Ripristino coibentazione

Cadenza: quando occorre

Eseguire il ripristino della coibentazione per evitare perdite di calore.

- Ditte specializzate: *Idraulico.*

08.01.01.I02 Sostituzione anodo

Cadenza: ogni 5 anni

Sostituire l'anodo al magnesio ed effettuare un lavaggio a pressione del serbatoio di accumulo.

- Ditte specializzate: *Idraulico.*

Collettore solare

Unità Tecnologica: 08.01

Impianto solare termico

Un collettore solare trasforma la radiazione solare in calore e si distingue così da un pannello fotovoltaico, che trasforma la luce del sole in corrente elettrica.

L'elemento principale è l'assorbitore che assorbe la radiazione solare incidente a onde corte e la trasforma in calore (trasformazione fototermica).

Generalmente è costituito da un metallo con buona capacità di condurre il calore (per esempio il rame) anche se al giorno d'oggi nella maggior parte dei collettori piani o a tubi sottovuoto vengono impiegati assorbitori dotati di un cosiddetto strato selettivo. Tale fattore è fondamentale poiché consente agli assorbitori di avere un alto grado di assorbimento ($\alpha > 0,95$) nel range delle lunghezze d'onda della radiazione solare e contemporaneamente di irradiare poca energia, grazie a un basso fattore di emissività ($\epsilon < 0,1$) nell'ambito delle lunghezze d'onda della radiazione termica.

Gli strati selettivi possono essere ottenuti con procedimento galvanico (cromo, alluminio con pigmentazione al nickel) oppure applicati sotto vuoto (per esempio Tinox o Cermet).

Un buon contatto termico tra l'assorbitore e un fluido termovettore in circolazione (per esempio acqua, glicole oppure aria) permette la cessione del calore al fluido termovettore e di conseguenza il trasporto fuori dal collettore del calore pronto per essere usato.

Nei collettori a tubi sottovuoto ogni striscia di assorbitore è inserita in un tubo di vetro in cui è stato creato il vuoto. Questo comporta un'ottima coibentazione che rende possibile il raggiungimento di temperature di lavoro anche nel campo del calore per processi industriali.

REQUISITI E PRESTAZIONI (EM)

08.01.02.R01 (Attitudine al) controllo della portata dei fluidi

Classe di Requisiti: Funzionalità d'uso

Classe di Esigenza: Funzionalità

I collettori solari devono assicurare una portata dei fluidi termovettori non inferiore a quella di progetto.

Prestazioni:

I collettori solari devono essere realizzati con materiali e componenti in grado di garantire la quantità d'acqua prevista dal progetto in modo da garantire la funzionalità dell'intero impianto in qualunque condizione di esercizio.

Livello minimo della prestazione:

Il controllo della portata viene verificato mediante la prova indicata dalla norma UNI EN 12975. Al termine della prova si deve verificare la assenza di difetti o segni di cedimento. Il resoconto di prova deve indicare:

- la temperatura dell'acqua in ingresso;
- le portate e le perdite di carico riscontrate in ogni misura.

08.01.02.R02 Resistenza alle temperature e a sbalzi di temperature

Classe di Requisiti: Di stabilità

Classe di Esigenza: Sicurezza

I materiali ed i componenti dei collettori solari devono mantenere inalterate le proprie caratteristiche chimico fisiche sotto l'azione di sollecitazioni termiche.

Prestazioni:

I materiali ed i componenti dei collettori solari devono essere in grado di mantenere le proprie caratteristiche chimico fisiche sotto l'azione di sollecitazioni termiche dovute a temperature estreme massime o minime e a sbalzi di temperatura realizzati in tempi brevi.

Livello minimo della prestazione:

La capacità di resistenza alla temperatura e a sbalzi repentini della stessa dei collettori solari viene verificata mediante la prova indicata dalla norma UNI EN 12975. Al termine della prova si deve verificare la assenza di difetti o segni di cedimento.

Devono essere indicati i risultati della prova che devono contenere:

- la temperatura dell'assorbitore;
- la temperatura ambiente;
- l'irraggiamento;
- la media dell'irraggiamento nell'ora precedente la prova;
- la eventuale presenza di acqua all'interno del collettore.

ANOMALIE RISCONTRABILI

08.01.02.A01 Depositi superficiali

Accumulo di pulviscolo atmosferico o di altri materiali estranei (microrganismi, residui organici, polvere, ecc.) sulla copertura dei collettori che inficia il rendimento degli stessi.

08.01.02.A02 Difetti di coibentazione

Difetti e/o mancanza di idonea coibentazione dell'assorbitore per cui si verificano dispersioni del calore assorbito.

08.01.02.A03 Difetti di fissaggio

Difetti di tenuta degli elementi di fissaggio e di tenuta dei pannelli solari sulle relative strutture di sostegno.

08.01.02.A04 Difetti di tenuta

Difetti di tenuta con evidenti perdite di fluido captatore dell'energia solare dagli elementi del pannello.

08.01.02.A05 Incrostazioni

Formazione di muschi e licheni sulla superficie dei pannelli solari che sono causa di cali di rendimento.

08.01.02.A06 Infiltrazioni

Penetrazione continua di acqua che può venire in contatto con parti del pannello non previste per essere bagnate.

08.01.02.A07 Perdita del sotto vuoto

Rotture degli elementi superficiali dei collettori per cui si verifica la perdita del sotto vuoto e l'efficienza del rendimento.

08.01.02.A08 Sbalzi di temperatura

Valori non costanti della temperatura ambiente.

CONTROLLI ESEGUIBILI DA PERSONALE SPECIALIZZATO

08.01.02.C01 Controllo fissaggi

Cadenza: ogni 6 mesi

Tipologia: Controllo a vista

Controllare i sistemi di tenuta e di fissaggio dei collettori solari.

- Ditte specializzate: *Idraulico.*

08.01.02.C02 Controllo generale pannelli

Cadenza: quando occorre

Tipologia: Ispezione a vista

Verificare lo stato dei pannelli in seguito ad eventi meteorici eccezionali quali temporali, grandinate, ecc.

- Requisiti da verificare: 1) *(Attitudine al) controllo della portata dei fluidi.*
- Anomalie riscontrabili: 1) *Difetti di fissaggio;* 2) *Difetti di tenuta;* 3) *Incrostazioni;* 4) *Infiltrazioni.*
- Ditte specializzate: *Idraulico.*

08.01.02.C03 Controllo valvole

Cadenza: ogni 6 mesi

Tipologia: Controllo a vista

Controllare i sistemi di sicurezza, il funzionamento delle valvole di scarico e della pompa.

- Requisiti da verificare: 1) *(Attitudine al) controllo della portata dei fluidi.*
- Ditte specializzate: *Idraulico.*

08.01.02.C04 Controllo della temperatura fluidi (CAM)

Cadenza: ogni mese

Tipologia: TEST - Controlli con apparecchiature

Controllare che i valori della temperatura dei fluidi prodotti siano compatibili con quelli di progetto.

- Requisiti da verificare: 1) *Controllo consumi;* 2) *Riduzione del fabbisogno d'energia primaria;* 3) *Utilizzo passivo di fonti rinnovabili per il riscaldamento;* 4) *Utilizzo passivo di fonti rinnovabili per il raffrescamento e la ventilazione igienico-sanitaria.*
- Anomalie riscontrabili: 1) *Sbalzi di temperatura.*
- Ditte specializzate: *Termoidraulico.*

MANUTENZIONI ESEGUIBILI DA PERSONALE SPECIALIZZATO

08.01.02.I01 Pulizia

Cadenza: ogni 12 mesi

Effettuare una pulizia, con trattamento specifico, per eliminare muschi e licheni che si depositano sulla superficie esterna dei collettori.

- Ditte specializzate: *Idraulico.*

08.01.02.I02 Ripristino coibentazione

Cadenza: quando occorre

Ripristino dello strato di coibente quando deteriorato o mancante.

- Ditte specializzate: *Termoidraulico.*

08.01.02.I03 Sostituzione fluido

Cadenza: ogni 2 anni

Sostituzione del fluido captatore dell'energia solare.

- Ditte specializzate: *Idraulico*.

08.01.02.I04 Spurgo pannelli

Cadenza: quando occorre

In caso di temperature troppo rigide è consigliabile effettuare lo spurgo del fluido dei pannelli per evitare congelamenti e conseguente rottura dei pannelli stessi.

- Ditte specializzate: *Idraulico*.

Elemento Manutenibile: 08.01.03

Fluido termovettore

Unità Tecnologica: 08.01

Impianto solare termico

Dove non vi è pericolo di gelo si utilizza l'acqua come liquido termovettore all'interno del circuito solare. In questo caso per evitare corrosioni bisogna aggiungere gli inibitori indicati dal produttore. Nelle zone a rischio di gelo si usa invece una miscela di acqua e di propilenglicolo atossico.

ANOMALIE RISCONTRABILI

08.01.03.A01 Eccessiva acidità

Eccessivo livello dell'acidità del glicole che possono causare malfunzionamenti.

08.01.03.A02 Mancanza di antigelo

Mancanza del liquido antigelo che può causare malfunzionamenti.

08.01.03.A03 Mancanza fluido

Mancanza del fluido termovettore.

08.01.03.A04 Sbalzi di temperatura

Valori non costanti della temperatura ambiente.

CONTROLLI ESEGUIBILI DA PERSONALE SPECIALIZZATO

08.01.03.C01 Controllo densità

Cadenza: ogni 2 anni

Tipologia: Ispezione strumentale

Verificare i valori della pressione del circuito nei primi due anni di vita dell'impianto.

- Ditte specializzate: *Idraulico*.

08.01.03.C02 Controllo valori antigelo

Cadenza: ogni anno

Tipologia: Ispezione a vista

Controllare la concentrazione dell'antigelo.

- Anomalie riscontrabili: 1) *Mancanza di antigelo*.
- Ditte specializzate: *Idraulico*.

08.01.03.C03 Controllo valori pH

Cadenza: ogni anno

Tipologia: Ispezione strumentale

Controllare il valore pH della miscela di acqua e glicole. Se scende sotto al 6,6 il fluido diventa corrosivo e deve essere sostituito.

- Anomalie riscontrabili: 1) *Eccessiva acidità*.
- Ditte specializzate: *Idraulico*.

08.01.03.C04 Controllo della temperatura fluidi (CAM)

Cadenza: ogni mese

Tipologia: TEST - Controlli con apparecchiature

Controllare che i valori della temperatura dei fluidi prodotti siano compatibili con quelli di progetto.

- Requisiti da verificare: 1) *Controllo consumi*; 2) *Riduzione del fabbisogno d'energia primaria*; 3) *Utilizzo passivo di fonti rinnovabili per il riscaldamento*; 4) *Utilizzo passivo di fonti rinnovabili per il raffrescamento e la ventilazione igienico-sanitaria*.
- Anomalie riscontrabili: 1) *Sbalzi di temperatura*.

- Ditte specializzate: *Termoidraulico*.

MANUTENZIONI ESEGUIBILI DA PERSONALE SPECIALIZZATO

08.01.03.I01 Sostituzione fluido

Cadenza: quando occorre

Sostituire il fluido termovettore quando i valori di PH diventano troppo bassi (< 6.6); intorno a questo valore il fluido diventa corrosivo.

- Ditte specializzate: *Idraulico*.

Elemento Manutenibile: 08.01.04

Gruppo di circolazione

Unità Tecnologica: 08.01
Impianto solare termico

Il gruppo di circolazione per sistemi termici solari è il dispositivo che regola e controlla la circolazione del fluido termovettore ed è costituito da:

- circolatore solare resistente al glicole propilenico ed alle alte temperature;
- valvole di non ritorno;
- misuratore/regolatore di portata;
- rubinetti di carico e scarico;
- valvole a sfera con termometri integrati;
- valvola di sicurezza con manometro ed attacco per vaso di espansione.

ANOMALIE RISCONTRABILI

08.01.04.A01 Anomalie circolatore

Difetti di funzionamento del circolatore.

08.01.04.A02 Anomalie misuratore di portata

Difetti di funzionamento del misuratore di portata.

08.01.04.A03 Anomalie regolatore di portata

Difetti di funzionamento del regolatore di portata.

08.01.04.A04 Anomalie rubinetti

Difetti di funzionamento dei rubinetti di carico e scarico dell'impianto.

08.01.04.A05 Anomalie valvole di non ritorno

Difetti di funzionamento delle valvole di non ritorno.

08.01.04.A06 Difetti di stabilità

Perdita delle caratteristiche di stabilità dell'elemento con conseguenti possibili pericoli per gli utenti.

CONTROLLI ESEGUIBILI DA PERSONALE SPECIALIZZATO

08.01.04.C01 Verifica generale

Cadenza: ogni 6 mesi

Tipologia: Aggiornamento

Verificare il corretto funzionamento del circolatore, delle valvole di non ritorno, del misuratore/regolatore di portata, dei rubinetti di carico e scarico.

• Anomalie riscontrabili: 1) *Anomalie valvole di non ritorno*; 2) *Anomalie misuratore di portata*; 3) *Anomalie regolatore di portata*; 4) *Anomalie rubinetti*; 5) *Anomalie circolatore*.

- Ditte specializzate: *Idraulico*.

08.01.04.C02 Controllo stabilità (CAM)

Cadenza: ogni 2 mesi

Tipologia: Ispezione a vista

Controllare la stabilità dell'elemento e che il materiale utilizzato sia idoneo alla funzione garantendo la sicurezza dei fruitori.

- Requisiti da verificare: 1) *Utilizzo di materiali, elementi e componenti caratterizzati da un'elevata durabilità*.
- Anomalie riscontrabili: 1) *Difetti di stabilità*.
- Ditte specializzate: *Specializzati vari*.

MANUTENZIONI ESEGUIBILI DA PERSONALE SPECIALIZZATO

08.01.04.I01 Ripristini

Cadenza: quando occorre

Eseguire il ripristino dei valori di funzionamento dell'impianto.

- Ditte specializzate: *Idraulico*.

08.01.04.I02 Sostituzione rubinetti

Cadenza: quando occorre

Eseguire la sostituzione dei rubinetti di carico e scarico quando non più funzionanti.

- Ditte specializzate: *Idraulico*.

Elemento Manutenibile: 08.01.05

Gruppi di scambio termico

Unità Tecnologica: 08.01

Impianto solare termico

Il modulo per la produzione di acqua calda sanitaria istantanea serve per il riscaldamento dell'acqua potabile in combinazione con un accumulatore tampone privo di serpentino. Può essere installato in prossimità dell'accumulatore tampone o, in caso di particolari soluzioni di sistema, direttamente sull'accumulatore tampone.

ANOMALIE RISCONTRABILI

08.01.05.A01 Anomalie flussostato

Difetti di funzionamento del flussostato per accumuli di materiali.

08.01.05.A02 Anomalie pompa di carico

Difetti di funzionamento della pompa di carico.

08.01.05.A03 Anomalie scambiatore

Difetti di funzionamento dello scambiatore dovuti alla presenza di calcare.

08.01.05.A04 Anomalie sensore a spirale

Difetti di funzionamento del sensore a spirale.

08.01.05.A05 Anomalie vite di sfiato pompa di carico

Difetti di taratura della vite di sfiato pompa di carico.

08.01.05.A06 Sbalzi di temperatura

Valori non costanti della temperatura ambiente.

CONTROLLI ESEGUIBILI DA PERSONALE SPECIALIZZATO

08.01.05.C01 Controllo generale

Cadenza: ogni 6 mesi

Tipologia: Ispezione a vista

Controllare il serraggio dei dadi per raccordi; effettuare il riempimento dell'impianto e controllarne la tenuta.

• Anomalie riscontrabili: 1) *Anomalie flussostato*; 2) *Anomalie scambiatore*; 3) *Anomalie pompa di carico*; 4) *Anomalie sensore a spirale*; 5) *Anomalie vite di sfiato pompa di carico*.

- Ditte specializzate: *Tecnico solare termico*.

08.01.05.C02 Controllo della temperatura fluidi (CAM)

Cadenza: ogni mese

Tipologia: TEST - Controlli con apparecchiature

Controllare che i valori della temperatura dei fluidi prodotti siano compatibili con quelli di progetto.

• Requisiti da verificare: 1) *Controllo consumi*; 2) *Riduzione del fabbisogno d'energia primaria*; 3) *Utilizzo passivo di fonti rinnovabili per il riscaldamento*; 4) *Utilizzo passivo di fonti rinnovabili per il raffrescamento e la ventilazione igienico-sanitaria*.

- Anomalie riscontrabili: 1) *Sbalzi di temperatura*.

- Ditte specializzate: *Termoidraulico*.

MANUTENZIONI ESEGUIBILI DA PERSONALE SPECIALIZZATO

08.01.05.I01 Pulizia flussostato

Cadenza: quando occorre

Pulire il flussostato ed il relativo alloggiamento.

- Ditte specializzate: *Tecnico solare termico.*

08.01.05.I02 Pulizia scambiatore

Cadenza: quando occorre

Eseguire la pulizia dello scambiatore per eliminare i depositi di calcare.

- Ditte specializzate: *Tecnico solare termico.*

08.01.05.I03 Sfiato e spurgo dell'impianto

Cadenza: quando occorre

Eseguire lo sfiato e spurgo dell'impianto quando si verificano valori minimi della temperatura dell'acqua.

- Ditte specializzate: *Tecnico solare termico.*

Elemento Manutenibile: 08.01.06

Miscelatore

Unità Tecnologica: 08.01

Impianto solare termico

Il miscelatore dell'impianto solare termico ha la funzione di miscelare acqua fredda quando l'acqua dell'impianto può raggiungere una temperatura superiore ai 65 °C; il miscelatore va posizionato a valle del serbatoio.

REQUISITI E PRESTAZIONI (EM)

08.01.06.R01 (Attitudine al) controllo della portata dei fluidi

Classe di Requisiti: Funzionalità d'uso

Classe di Esigenza: Funzionalità

I miscelatori meccanici devono essere in grado di garantire valori minimi di portata dei fluidi.

Prestazioni:

La portata dei miscelatori meccanici viene verificata mediante la prova indicata dalla norma UNI EN 1286 che prevede di manovrare il dispositivo di regolazione della temperatura alla pressione di 0,01 +/- 0,0005 MPa, con il dispositivo di regolazione della portata completamente aperto. Al termine della prova misurare, per differenti temperature, le portate Q_m dell'acqua miscelata ($Q_m = Q_c + Q_h$) alle seguenti posizioni: posizione acqua completamente fredda; 34 °C; 38 °C; 42 °C; posizione acqua completamente calda. Dove:

- Q_m = quantità acqua miscelata;
- Q_c = quantità acqua fredda;
- Q_h = quantità acqua calda.

Livello minimo della prestazione:

Tutte le letture delle portate a 0,01 MPa (0,1 bar) devono essere comprese nel campo appropriato del prospetto 12 della norma UNI EN 1286.

08.01.06.R02 (Attitudine al) controllo della tenuta

Classe di Requisiti: Di stabilità

Classe di Esigenza: Sicurezza

Gli elementi del miscelatore (otturatore, se previsto, deviatore a comando manuale o automatico) devono essere idonei ad impedire fughe dei fluidi per garantire la funzionalità dell'impianto.

Prestazioni:

Per verificare la tenuta dei miscelatori collegare le due entrate dell'acqua del circuito di prova al miscelatore. Con la bocca di uscita aperta e il dispositivo di chiusura chiuso, applicare al miscelatore una pressione idraulica di 1,6 +/- 0,05 MPa (16 +/- 0,5 bar) per 60 +/- 5 s, su tutta la gamma di manovra del dispositivo di regolazione della temperatura.

Livello minimo della prestazione:

Durante la prova non si devono produrre né perdite né trasudazioni attraverso le pareti né si devono produrre perdite dall'otturatore.

08.01.06.R03 Stabilità chimico reattiva

Classe di Requisiti: Protezione dagli agenti chimici ed organici

Classe di Esigenza: Sicurezza

I materiali costituenti i miscelatori non devono subire alcuna alterazione che potrebbe compromettere il funzionamento del miscelatore meccanico.

Prestazioni:

Tutti i materiali che vanno a contatto con l'acqua destinata al consumo umano non devono originare pericolo per la salute fino ad una temperatura di 90°C. Detti materiali non devono generare alterazioni dell'acqua destinata al consumo umano per quanto riguarda la qualità alimentare, l'aspetto, l'odore o il sapore.

Livello minimo della prestazione:

Le superfici apparenti cromate e i rivestimenti Ni-Cr devono rispondere ai requisiti della UNI EN 248.

ANOMALIE RISCOINTRABILI

08.01.06.A01 Corrosione

Corrosione della cartuccia che contiene le parti mobili del miscelatore.

08.01.06.A02 Difetti agli attacchi

Difetti degli attacchi dovuti a perdita della filettatura che provocano perdite di fluido.

08.01.06.A03 Difetti alle guarnizioni

Difetti di funzionamento delle guarnizioni.

08.01.06.A04 Incrostazioni

Accumuli di materiale di deposito all'interno delle tubazioni ed in prossimità dei filtri che causano perdite o rotture delle tubazioni.

08.01.06.A05 Perdite

Difetti di tenuta per cui si verificano perdite di acqua.

08.01.06.A06 Difetti di stabilità

Perdita delle caratteristiche di stabilità dell'elemento con conseguenti possibili pericoli per gli utenti.

CONTROLLI ESEGUIBILI DA PERSONALE SPECIALIZZATO

08.01.06.C01 Controllo generale

Cadenza: ogni 3 mesi

Tipologia: Ispezione a vista

Effettuare un controllo della funzionalità del miscelatore eseguendo una serie di aperture e chiusure. Verificare l'integrità dei dischi metallici di dilatazione.

- Requisiti da verificare: 1) *(Attitudine al) controllo della tenuta.*
- Anomalie riscontrabili: 1) *Perdite;* 2) *Incrostazioni.*
- Ditte specializzate: *Idraulico.*

08.01.06.C02 Controllo stabilità (CAM)

Cadenza: ogni 2 mesi

Tipologia: Ispezione a vista

Controllare la stabilità dell'elemento e che il materiale utilizzato sia idoneo alla funzione garantendo la sicurezza dei fruitori.

- Requisiti da verificare: 1) *Utilizzo di materiali, elementi e componenti caratterizzati da un'elevata durabilità.*
- Anomalie riscontrabili: 1) *Difetti di stabilità.*
- Ditte specializzate: *Specializzati vari.*

MANUTENZIONI ESEGUIBILI DA PERSONALE SPECIALIZZATO

08.01.06.I01 Pulizia

Cadenza: ogni 3 mesi

Eseguire la pulizia della cartuccia termostatica controllando l'integrità dei dischi metallici di dilatazione.

- Ditte specializzate: *Idraulico.*

08.01.06.I02 Sostituzione

Cadenza: quando occorre

Sostituire i miscelatori quando usurati e non più rispondenti alla normativa di settore.

- Ditte specializzate: *Idraulico.*

Elemento Manutenibile: 08.01.07

Rubinetto di scarico

Unità Tecnologica: 08.01

Impianto solare termico

Il rubinetto di scarico ha la funzione di intercettare i fluidi presenti nell'impianto e di convogliarli all'esterno dell'impianto (nel caso di manutenzioni straordinarie per cui si rende necessario svuotare l'intero impianto). Il materiale più adoperato è l'acciaio rivestito con nichel e cromo o smalto.

ANOMALIE RISCONTRABILI

08.01.07.A01 Anomalie baderna

Difetti di funzionamento della baderna.

08.01.07.A02 Anomalie premistoppa

Difetti di funzionamento del premistoppa.

08.01.07.A03 Corrosione

Corrosione delle tubazioni di adduzione con evidenti segni di decadimento delle stesse evidenziato con cambio di colore e presenza di ruggine in prossimità delle corrosioni.

08.01.07.A04 Difetti ai raccordi o alle connessioni

Perdite del fluido in prossimità di raccordi dovute a errori o sconnessioni delle giunzioni.

08.01.07.A05 Difetti alle valvole

Difetti di funzionamento delle valvole dovuti ad errori di posa in opera o al cattivo dimensionamento delle stesse.

08.01.07.A06 Incrostazioni

Accumuli di materiale di deposito all'interno delle tubazioni ed in prossimità dei filtri che causano perdite o rotture delle tubazioni.

08.01.07.A07 Difetti di stabilità

Perdita delle caratteristiche di stabilità dell'elemento con conseguenti possibili pericoli per gli utenti.

CONTROLLI ESEGUIBILI DA PERSONALE SPECIALIZZATO

08.01.07.C01 Verifica baderna

Cadenza: ogni 6 mesi

Tipologia: Revisione

Verifica della tenuta della baderna e del dado premistoppa.

- Anomalie riscontrabili: 1) *Corrosione*; 2) *Difetti ai raccordi o alle connessioni*.
- Ditte specializzate: *Idraulico*.

08.01.07.C02 Controllo stabilità (CAM)

Cadenza: ogni 2 mesi

Tipologia: Ispezione a vista

Controllare la stabilità dell'elemento e che il materiale utilizzato sia idoneo alla funzione garantendo la sicurezza dei fruitori.

- Requisiti da verificare: 1) *Utilizzo di materiali, elementi e componenti caratterizzati da un'elevata durabilità*.
- Anomalie riscontrabili: 1) *Difetti di stabilità*.
- Ditte specializzate: *Specializzati vari*.

MANUTENZIONI ESEGUIBILI DA PERSONALE SPECIALIZZATO

08.01.07.I01 Sostituzione baderna

Cadenza: quando occorre

Effettuare la sostituzione della baderna quando si verificano evidenti perdite di fluido.

- Ditte specializzate: *Idraulico*.

08.01.07.I02 Serraggio dado premistoppa

Cadenza: quando occorre

Effettuare il serraggio dado premistoppa quando si verificano perdite.

- Ditte specializzate: *Idraulico*.

Elemento Manutenibile: 08.01.08

Quando il collettore è in stato di stagnazione nella condotta della mandata del collettore si può formare vapore; tale vapore va eliminato attraverso uno sfiatoio manuale (tipo valvole di sfiato dei caloriferi) oppure uno sfiatoio automatico con un rubinetto di intercettazione separato che deve essere chiuso dopo la fase di messa in esercizio.

REQUISITI E PRESTAZIONI (EM)

08.01.08.R01 Resistenza alle temperature e a sbalzi di temperature

Classe di Requisiti: Di stabilità

Classe di Esigenza: Sicurezza

I materiali ed i componenti degli sfiati devono mantenere inalterate le proprie caratteristiche chimico fisiche sotto l'azione di sollecitazioni termiche.

Prestazioni:

I materiali ed i componenti degli sfiati devono essere in grado di mantenere le proprie caratteristiche chimico fisiche sotto l'azione di sollecitazioni termiche dovute a temperature estreme massime o minime e a sbalzi di temperatura realizzati in tempi brevi.

Livello minimo della prestazione:

La valvola di sfiato unitamente al rubinetto di intercettazione devono resistere a temperature fino a 200 °C.

ANOMALIE RISCONTRABILI

08.01.08.A01 Anomalie guarnizione

Difetti di tenuta della guarnizione tra le flange.

08.01.08.A02 Anomalie rubinetto di sfogo

Difetti di funzionamento del rubinetto di sfogo.

08.01.08.A03 Difetti anello di tenuta

Difetti di funzionamento dell'anello di tenuta delle flange.

08.01.08.A04 Difetti galleggianti

Difetti di funzionamento dei galleggianti.

08.01.08.A05 Difetti di stabilità

Perdita delle caratteristiche di stabilità dell'elemento con conseguenti possibili pericoli per gli utenti.

CONTROLLI ESEGUIBILI DA PERSONALE SPECIALIZZATO

08.01.08.C01 Controllo generale

Cadenza: quando occorre

Tipologia: Ispezione a vista

Verificare l'integrità della guarnizione e dei galleggianti.

Verificare la funzionalità del rubinetto di sfogo.

• Anomalie riscontrabili: 1) *Anomalie guarnizione*; 2) *Difetti anello di tenuta*; 3) *Difetti galleggianti*; 4) *Anomalie rubinetto di sfogo*.

• Ditte specializzate: *Idraulico*.

08.01.08.C02 Controllo stabilità (CAM)

Cadenza: ogni 2 mesi

Tipologia: Ispezione a vista

Controllare la stabilità dell'elemento e che il materiale utilizzato sia idoneo alla funzione garantendo la sicurezza dei fruitori.

• Requisiti da verificare: 1) *Utilizzo di materiali, elementi e componenti caratterizzati da un'elevata durabilità*.

• Anomalie riscontrabili: 1) *Difetti di stabilità*.

• Ditte specializzate: *Specializzati vari*.

MANUTENZIONI ESEGUIBILI DA PERSONALE SPECIALIZZATO

08.01.08.I01 Ripristino guarnizione

Cadenza: quando occorre

Ripristinare la guarnizione di tenuta quando usurata o deteriorata.

- Ditte specializzate: *Idraulico*.

08.01.08.102 Sostituzione galleggiante

Cadenza: quando occorre

Sostituire il galleggiante/i quando usurati.

- Ditte specializzate: *Idraulico*.

Elemento Manutenibile: 08.01.09

Tubi isolati per impianti a pannelli solari

Unità Tecnologica: 08.01

Impianto solare termico

I tubi isolati per impianti a pannelli solari sono costituiti da un tubo in acciaio, isolamento in elastomero espanso con ottima resistenza alle alte temperature e pellicola esterna di protezione ad alta resistenza meccanica e ai raggi ultra violetti.

Questo particolare tipologia di tubazione consente di connettere il serbatoio di accumulo dell'acqua calda direttamente con il pannello solare riducendo al minimo le dispersioni di calore.

REQUISITI E PRESTAZIONI (EM)

08.01.09.R01 (Attitudine al) controllo della portata dei fluidi

Classe di Requisiti: Funzionalità d'uso

Classe di Esigenza: Funzionalità

Le tubazioni devono essere in grado di garantire in ogni momento la portata e la pressione richiesti dall'impianto.

Prestazioni:

Le prestazioni delle tubazioni e quindi la portata delle stesse devono essere verificate in sede di collaudo (ed annotate sul certificato di collaudo) e successivamente con ispezioni volte alla verifica di detti valori. Anche i risultati delle ispezioni devono essere riportati su un apposito libretto.

Livello minimo della prestazione:

Per la verifica idrostatica effettuare una prova di tutte le tubazioni con una pressione pari ai valori derivanti dalla formula $P = (20 \times d \times s) / D$ e per un periodo minimo di 10 secondi, dove d è la sollecitazione unitaria pari al 60 % del carico unitario di snervamento (N/mm²); s è lo spessore nominale del tubo espresso in mm; D è il diametro esterno della tubazione. Per i tubi aventi diametro esterno maggiore di 219,1 mm i risultati della prova idraulica devono essere forniti dal fabbricante.

08.01.09.R02 Resistenza alle temperature e a sbalzi di temperature

Classe di Requisiti: Di stabilità

Classe di Esigenza: Sicurezza

Le tubazioni e gli elementi accessori devono essere in grado di contrastare in modo efficace il prodursi di deformazioni o rotture sotto l'azione di temperature elevate o a sbalzi delle stesse. Per tale scopo possono essere dotati di adeguati rivestimenti.

Prestazioni:

Le tubazioni devono resistere alle temperature ed agli sbalzi termici prodotti dalle condizioni di funzionamento; pertanto gli isolanti termici ed i materiali di tenuta in genere non devono deteriorarsi o perdere le proprie caratteristiche anche nelle condizioni di massima o minima temperatura di progetto dell'acqua distribuita dalla rete.

Livello minimo della prestazione:

I rivestimenti che possono essere utilizzati per le tubazioni sono: cemento, smalto bituminoso, vernice bituminosa, resine epossidiche, materie plastiche ecc.. Per le caratteristiche dei rivestimenti valgono le prescrizioni riportate dalla norma UNI di settore.

08.01.09.R03 Resistenza meccanica

Classe di Requisiti: Di stabilità

Classe di Esigenza: Sicurezza

Le tubazioni e gli elementi accessori quali valvole e rubinetti devono essere in grado di contrastare in modo efficace il prodursi di deformazioni o rotture sotto l'azione di determinate sollecitazioni.

Prestazioni:

Le tubazioni e gli elementi accessori devono essere idonei ad assicurare stabilità e resistenza all'azione di sollecitazioni meccaniche in modo da garantirne durata e funzionalità nel tempo, senza pregiudicare la sicurezza degli utenti. Pertanto gli elementi devono essere sottoposti a prove di verifica quali resistenza a trazione, a schiacciamento e a curvatura.

Livello minimo della prestazione:

La prova a trazione a temperatura ambiente deve essere effettuata secondo le modalità indicate dalla norma UNI di settore per determinare il carico di rottura Rm, lo snervamento Re e l'allungamento percentuale A. Anche i risultati della prova a schiacciamento e a curvatura devono rispettare i valori minimi indicati dalla norma UNI di settore.

ANOMALIE RISCOINTRABILI

08.01.09.A01 Anomalie cavo sensore

Difetti di funzionamento del cavo sensore.

08.01.09.A02 Anomalie isolamento elastomerico

Difetti di tenuta dell'isolamento delle tubazioni.

08.01.09.A03 Anomalie rivestimento

Difetti di tenuta della superficie esterna di rivestimento.

08.01.09.A04 Anomalie tappi

Difetti di tenuta dei tappi di chiusura delle tubazioni.

08.01.09.A05 Perdite del fluido

Perdite del fluido con conseguente abbassamento della portata dell'impianto.

08.01.09.A06 Incrostazioni

Accumuli di materiale di deposito all'interno delle tubazioni ed in prossimità dei filtri che causano perdite o rotture delle tubazioni.

08.01.09.A07 Difetti ai raccordi o alle connessioni

Perdite del fluido in prossimità di raccordi dovute a errori o sconnessioni delle giunzioni.

08.01.09.A08 Difetti alle valvole

Difetti di funzionamento delle valvole dovuti ad errori di posa in opera o al cattivo dimensionamento delle stesse.

08.01.09.A09 Mancanza certificazione ecologica

Mancanza o perdita delle caratteristiche ecologiche dell'elemento.

CONTROLLI ESEGUIBILI DA PERSONALE SPECIALIZZATO

08.01.09.C01 Controllo coibentazione

Cadenza: ogni 6 mesi

Tipologia: Controllo a vista

Verificare l'integrità delle coibentazioni con eventuale ripristino.

- Requisiti da verificare: 1) .
- Anomalie riscontrabili: 1) *Anomalie isolamento elastomerico*; 2) *Anomalie rivestimento*.
- Ditte specializzate: *Tecnico solare termico*.

08.01.09.C02 Controllo manovrabilità delle valvole

Cadenza: ogni 6 mesi

Tipologia: Controllo

Eseguire una manovra di prova di tutti gli organi di intercettazione per evitare che si blocchino.

- Requisiti da verificare: 1) .
- Anomalie riscontrabili: 1) *Difetti ai raccordi o alle connessioni*; 2) *Difetti alle valvole*.
- Ditte specializzate: *Tecnico solare termico*.

08.01.09.C03 Controllo tenuta

Cadenza: ogni anno

Tipologia: Controllo a vista

Verificare l'integrità delle tubazioni con particolare attenzione ai raccordi tra tronchi di tubo e tra tubi ed apparecchi utilizzatori.

- Requisiti da verificare: 1) *(Attitudine al) controllo della portata dei fluidi*.
- Anomalie riscontrabili: 1) *Difetti ai raccordi o alle connessioni*.
- Ditte specializzate: *Tecnico solare termico*.

08.01.09.C04 Controllo qualità materiali (CAM)

Cadenza: ogni 6 mesi

Tipologia: Verifica

Verificare la stabilità dei materiali utilizzati e che gli stessi siano dotati di certificazione ecologica e che il loro utilizzo non comporti emissioni nocive.

- Requisiti da verificare: 1) *Certificazione ecologica*.
- Anomalie riscontrabili: 1) *Mancanza certificazione ecologica*.

- Ditte specializzate: *Specializzati vari.*

MANUTENZIONI ESEGUIBILI DA PERSONALE SPECIALIZZATO

08.01.09.I01 Pulizia

Cadenza: ogni 6 mesi

Pulizia o eventuale sostituzione dei filtri dell'impianto.

- Ditte specializzate: *Tecnico solare termico.*

08.01.09.I02 Ripristino coibentazione

Cadenza: quando occorre

Ripristino dello strato di coibente quando deteriorato o mancante.

- Ditte specializzate: *Tecnico solare termico.*

Elemento Manutenibile: 08.01.10

Vaso di espansione

Unità Tecnologica: 08.01

Impianto solare termico

Il vaso di espansione serve a recepire l'aumento di volume all'aumento della temperatura del fluido termovettore e in caso di stagnazione dell'impianto serve a recepire tutto il fluido contenuto all'interno del collettore.

Il vaso di espansione può essere di tipo aperto o chiuso.

Il vaso di espansione del tipo chiuso a membrana (diaframma) è costituito da un contenitore chiuso suddiviso in due parti da una membrana che separa l'acqua dal gas (in genere azoto) e che agisce da compensatore della dilatazione.

L'incremento di temperatura e di conseguenza anche della pressione porterà la membrana a variare di volume andando a compensare la variazione di pressione.

REQUISITI E PRESTAZIONI (EM)

08.01.10.R01 Controllo della portata

Classe di Requisiti: Funzionalità d'uso

Classe di Esigenza: Funzionalità

Il vaso d'espansione deve essere dimensionato in modo da contrastare in modo efficace le variazioni di pressione che possono verificarsi durante il funzionamento.

Prestazioni:

La pressione predefinita nel vaso d'espansione dovrebbe essere di circa 0,3-0,5 bar al di sotto della pressione iniziale, in modo che anche a freddo la membrana del vaso d'espansione sia leggermente in tensione.

Livello minimo della prestazione:

Il valore della pressione è quello indicato dai costruttori dei vasi di espansione, si può ritenere comunque consigliabile un valore pari a 1,5 bar.

08.01.10.R02 Regolarità delle finiture

Classe di Requisiti: Sicurezza d'uso

Classe di Esigenza: Sicurezza

Il volume utile del vaso d'espansione deve essere opportunamente calcolato per garantire la sicurezza degli utenti.

Prestazioni:

Il volume nominale (che è quello che viene generalmente riportato nei cataloghi dei prodotti) deve essere così calcolato:

$$VN = VU \times (pF + 1) / (pI - pI) \text{ dove } VU = (DV + VC) \times 1,1$$

Livello minimo della prestazione:

In generale per un rapido dimensionamento del vaso di espansione si può far riferimento ai seguenti valori:

- superficie collettore pressione iniziale (mq) = 5; pI (bar) = 1,5; V (l) = 12;
- superficie collettore pressione iniziale (mq) = 7,5; pI (bar) = 1,5; V (l) = 18;
- superficie collettore pressione iniziale (mq) = 10; pI (bar) = 1,5; V (l) = 25;
- superficie collettore pressione iniziale (mq) = 15; pI (bar) = 1,5; V (l) = 35;
- superficie collettore pressione iniziale (mq) = 5; pI (bar) = 2,5; V (l) = 18;
- superficie collettore pressione iniziale (mq) = 7,5; pI (bar) = 2,5; V (l) = 25;
- superficie collettore pressione iniziale (mq) = 10; pI (bar) = 2,5; V (l) = 35;
- superficie collettore pressione iniziale (mq) = 15; pI (bar) = 2,5; V (l) = 50.

ANOMALIE RISCONTRABILI

08.01.10.A01 Anomalie membrana

Difetti di funzionamento della membrana per cui si verificano malfunzionamenti.

08.01.10.A02 Corrosione

Corrosione del vaso e degli accessori.

08.01.10.A03 Difetti di coibentazione

Difetti di coibentazione del vaso.

08.01.10.A04 Difetti di regolazione

Difetti di regolazione dei dispositivi di controllo e taratura.

08.01.10.A05 Difetti di tenuta

Difetti di tenuta di tubi e valvole.

08.01.10.A06 Perdita del fluido

Perdita del fluido termovettore dovuto ad un cattivo dimensionamento del vaso di espansione.

08.01.10.A07 Rottura membrana

Rottura della membrana di gomma dovuta all'abbassamento eccessivo della pressione dell'aria rispetto a quella indicata sull'involucro metallico.

08.01.10.A08 Difetti di stabilità

Perdita delle caratteristiche di stabilità dell'elemento con conseguenti possibili pericoli per gli utenti.

CONTROLLI ESEGUIBILI DA PERSONALE SPECIALIZZATO

08.01.10.C01 Controllo generale

Cadenza: ogni 12 mesi

Tipologia: Controllo

Effettuare una verifica generale del vaso di espansione ed in particolare:

- che il tubo di sfogo non sia ostruito;
 - che lo strato di coibente sia adeguato;
 - che non ci siano segni di corrosione e perdite di fluido.
- Anomalie riscontrabili: 1) *Corrosione*; 2) *Difetti di coibentazione*; 3) *Difetti di regolazione*; 4) *Difetti di tenuta*.
 - Ditte specializzate: *Termoidraulico*.

08.01.10.C02 Controllo pressione aria

Cadenza: ogni settimana

Tipologia: TEST - Controlli con apparecchiature

Verificare la pressione dell'aria con il circuito idraulico a pressione zero, ossia vuoto, come se il vaso ad espansione fosse scollegato dalla tubatura.

- Requisiti da verificare: 1) *Controllo della portata*.
- Anomalie riscontrabili: 1) *Anomalie membrana*; 2) *Difetti di tenuta*.
- Ditte specializzate: *Idraulico*.

08.01.10.C03 Controllo stabilità (CAM)

Cadenza: ogni 2 mesi

Tipologia: Ispezione a vista

Controllare la stabilità dell'elemento e che il materiale utilizzato sia idoneo alla funzione garantendo la sicurezza dei fruitori.

- Requisiti da verificare: 1) *Utilizzo di materiali, elementi e componenti caratterizzati da un'elevata durabilità*.
- Anomalie riscontrabili: 1) *Difetti di stabilità*.
- Ditte specializzate: *Specializzati vari*.

MANUTENZIONI ESEGUIBILI DA PERSONALE SPECIALIZZATO

08.01.10.I01 Pulizia vaso di espansione

Cadenza: ogni 12 mesi

Effettuare una pulizia mediante risciacquo del vaso.

- Ditte specializzate: *Termoidraulico*.

08.01.10.I02 Ripristino pressione aria

Cadenza: quando occorre

Ripristinare la pressione dell'aria attraverso la valvola posta sulla testa del vaso ad espansione.

- Ditte specializzate: *Termoidraulico*.

Impianto fotovoltaico

L'impianto fotovoltaico è l'insieme dei componenti meccanici, elettrici ed elettronici che captano l'energia solare per trasformarla in energia elettrica che poi viene resa disponibile all'utilizzazione da parte dell'utente. Gli impianti fotovoltaici possono essere:

- alimentazione diretta: l'apparecchio da alimentare viene collegato direttamente al FV (acronimo di modulo fotovoltaico); lo svantaggio di questo tipo di impianti è che l'apparecchio collegato al modulo fotovoltaico non funziona in assenza di sole (di notte); applicazioni: piccole utenze come radio, piccole pompe, calcolatrici tascabili, ecc.;
- funzionamento ad isola: il modulo FV alimenta uno o più apparecchi elettrici; l'energia fornita dal modulo, ma momentaneamente non utilizzata, viene usata per caricare degli accumulatori; quando il fabbisogno aumenta, o quando il modulo FV non funziona (p.e. di notte), viene utilizzata l'energia immagazzinata negli accumulatori; applicazioni: zone non raggiunte dalla rete di distribuzione elettrica e dove l'installazione di essa non sarebbe conveniente;
- funzionamento per immissione in rete: come nell'impianto ad isola il modulo solare alimenta le apparecchiature elettriche collegate, l'energia momentaneamente non utilizzata viene immessa nella rete pubblica; il gestore di un impianto di questo tipo fornisce dunque l'energia eccedente a tutti gli altri utenti collegati alla rete elettrica, come una normale centrale elettrica; nelle ore serali e di notte la corrente elettrica può essere nuovamente prelevata dalla rete pubblica.

Un semplice impianto fotovoltaico ad isola è composto dai seguenti elementi:

- cella solare: per la trasformazione di energia solare in energia elettrica; per ricavare più potenza vengono collegate tra loro diverse celle;
- regolatore di carica: è un apparecchio elettronico che regola la ricarica e la scarica degli accumulatori; uno dei suoi compiti è di interrompere la ricarica ad accumulatore pieno;
- accumulatori: sono i magazzini di energia di un impianto fotovoltaico; essi forniscono l'energia elettrica quando i moduli non sono in grado di produrne, per mancanza di irradiazione solare;
- inverter: trasforma la corrente continua proveniente dai moduli e/o dagli accumulatori in corrente alternata convenzionale a 230 V; se l'apparecchio da alimentare necessita di corrente continua si può fare a meno di questa componente;
- utenze: apparecchi alimentati dall'impianto fotovoltaico.

REQUISITI E PRESTAZIONI (UT)

08.02.R01 Isolamento elettrico

Classe di Requisiti: Protezione elettrica

Classe di Esigenza: Sicurezza

Gli elementi costituenti l'impianto fotovoltaico devono essere in grado di resistere al passaggio di cariche elettriche senza perdere le proprie caratteristiche.

Prestazioni:

E' opportuno che gli elementi costituenti l'impianto fotovoltaico siano realizzati e posti in opera secondo quanto indicato dalle norme e come certificato dalle ditte costruttrici di detti materiali e componenti.

Livello minimo della prestazione:

Devono essere rispettati i livelli previsti in sede di progetto.

08.02.R02 Limitazione dei rischi di intervento

Classe di Requisiti: Protezione dai rischi d'intervento

Classe di Esigenza: Sicurezza

Gli elementi costituenti l'impianto fotovoltaico devono essere in grado di consentire ispezioni, manutenzioni e sostituzioni in modo agevole ed in ogni caso senza arrecare danno a persone e/o cose.

Prestazioni:

E' opportuno che gli elementi costituenti l'impianto fotovoltaico siano realizzati e posti in opera secondo quanto indicato dalle norme e come certificato dalle ditte costruttrici di detti materiali e componenti.

Livello minimo della prestazione:

Devono essere rispettati i livelli previsti in sede di progetto.

08.02.R03 (Attitudine al) controllo delle dispersioni elettriche

Classe di Requisiti: Funzionalità d'uso

Classe di Esigenza: Funzionalità

Per evitare qualsiasi pericolo di folgorazione alle persone, causato da un contatto diretto, i componenti dell'impianto devono essere dotati di collegamenti equipotenziali con l'impianto di terra dell'edificio.

Prestazioni:

Le dispersioni elettriche possono essere verificate controllando i collegamenti equipotenziali e di messa a terra dei componenti degli impianti mediante misurazioni di resistenza a terra.

Livello minimo della prestazione:

Devono essere rispettati i livelli previsti in sede di progetto e nell'ambito della dichiarazione di conformità prevista dall'art.7 del D.M. 22 gennaio 2008 n .37.

08.02.R04 Resistenza meccanica

Classe di Requisiti: Di stabilità

Classe di Esigenza: Sicurezza

Gli impianti fotovoltaici devono essere realizzati con materiali in grado di contrastare in modo efficace il prodursi di deformazioni o rotture sotto l'azione di determinate sollecitazioni.

Prestazioni:

Gli elementi costituenti gli impianti fotovoltaici devono essere idonei ad assicurare stabilità e resistenza all'azione di sollecitazioni meccaniche in modo da garantirne durata e funzionalità nel tempo garantendo allo stesso tempo la sicurezza degli utenti.

Livello minimo della prestazione:

Devono essere rispettati i livelli previsti in sede di progetto.

08.02.R05 (Attitudine al) controllo della condensazione interstiziale

Classe di Requisiti: Sicurezza d'intervento

Classe di Esigenza: Sicurezza

I componenti degli impianti fotovoltaici capaci di condurre elettricità devono essere in grado di evitare la formazione di acqua di condensa per evitare alle persone qualsiasi pericolo di folgorazioni per contatto diretto secondo quanto prescritto dalla norma tecnica.

Prestazioni:

Si possono controllare i componenti degli impianti fotovoltaici procedendo ad un esame nonché a misure eseguite secondo le norme CEI vigenti.

Livello minimo della prestazione:

Devono essere rispettati i livelli previsti in sede di progetto.

08.02.R06 Impermeabilità ai liquidi

Classe di Requisiti: Sicurezza d'intervento

Classe di Esigenza: Sicurezza

I componenti degli impianti fotovoltaici devono essere in grado di evitare il passaggio di fluidi liquidi per evitare alle persone qualsiasi pericolo di folgorazione per contatto diretto secondo quanto prescritto dalla normativa.

Prestazioni:

E' opportuno che gli elementi costituenti l'impianto fotovoltaico siano realizzati e posti in opera secondo quanto indicato dalle norme e come certificato dalle ditte costruttrici di detti materiali e componenti.

Livello minimo della prestazione:

Devono essere rispettati i livelli previsti in sede di progetto.

08.02.R07 Montabilità/Smontabilità

Classe di Requisiti: Facilità d'intervento

Classe di Esigenza: Funzionalità

Gli elementi costituenti l'impianto fotovoltaico devono essere atti a consentire la collocazione in opera di altri elementi in caso di necessità.

Prestazioni:

Gli elementi costituenti l'impianto fotovoltaico devono essere montati in opera in modo da essere facilmente smontabili senza per questo smontare o disfare l'intero impianto.

Livello minimo della prestazione:

Devono essere rispettati i livelli previsti in sede di progetto.

08.02.R08 Resistenza all'acqua

Classe di Requisiti: Protezione dagli agenti chimici ed organici

Classe di Esigenza: Sicurezza

I materiali costituenti gli impianti fotovoltaici a contatto con l'acqua dovranno mantenere inalterate le proprie caratteristiche chimico-fisiche.

Prestazioni:

I materiali costituenti gli impianti fotovoltaici nel caso vengano in contatto con acqua di origine e composizione diversa (acqua meteorica, acqua di condensa, ecc.) devono conservare inalterate le proprie caratteristiche chimico-fisiche, geometriche e funzionali.

Livello minimo della prestazione:

Tutti gli elementi di tenuta in seguito all'azione dell'acqua meteorica devono osservare le specifiche di imbibizione rispetto al tipo di prodotto secondo le norme vigenti.

08.02.R09 Certificazione ecologica

Classe di Requisiti: Di salvaguardia dell'ambiente

Classe di Esigenza: Salvaguardia ambiente

I prodotti, elementi, componenti e materiali dovranno essere dotati di etichettatura ecologica o di dichiarazione ambientale.

Prestazioni:

I prodotti, elementi, componenti e materiali, dovranno presentare almeno una delle tipologie ambientali riportate:
- TIPO I: Etichette ecologiche volontarie basate su un sistema multicriteria che considera l'intero ciclo di vita del prodotto,

sottoposte a certificazione esterna da parte di un ente indipendente (tra queste rientra, ad esempio, il marchio europeo di qualità ecologica ECOLABEL). (ISO 14024);

- TIPO II: Etichette ecologiche che riportano auto-dichiarazioni ambientali da parte di produttori, importatori o distributori di prodotti, senza che vi sia l'intervento di un organismo indipendente di certificazione (tra le quali: "Riciclabile", "Compostabile", ecc.). (ISO 14021);

- TIPO III: Etichette ecologiche che riportano dichiarazioni basate su parametri stabiliti e che contengono una quantificazione degli impatti ambientali associati al ciclo di vita del prodotto calcolato attraverso un sistema LCA. Sono sottoposte a un controllo indipendente e presentate in forma chiara e confrontabile. Tra di esse rientrano, ad esempio, le "Dichiarazioni Ambientali di Prodotto". (ISO 14025).

Livello minimo della prestazione:

Possesso di etichettatura ecologica o di dichiarazione ambientale dei prodotti impiegati.

08.02.R10 Controllo consumi

Classe di Requisiti: Monitoraggio del sistema edificio-impianti

Classe di Esigenza: Aspetto

Controllo dei consumi attraverso il monitoraggio del sistema edificio-impianti.

Prestazioni:

Monitoraggio dei consumi (energia termica, elettrica, acqua, ecc.) dell'edificio attraverso contatori energetici, ai fini di ottenere un costante controllo sulle prestazioni dell'edificio e dell'involucro edilizio per una idonea pianificazione di interventi migliorativi.

Livello minimo della prestazione:

Installazione di apparecchiature certificate per la contabilizzazione dei consumi (contatori) di energia termica, elettrica e di acqua e impiego di sistemi di acquisizione e telelettura remota secondo standard riferiti dalla normativa vigente.

08.02.R11 Riduzione del fabbisogno d'energia primaria

Classe di Requisiti: Utilizzo razionale delle risorse climatiche ed energetiche - requisito energetico

Classe di Esigenza: Salvaguardia ambiente

Utilizzo razionale delle risorse climatiche ed energetiche mediante la riduzione del fabbisogno d'energia primaria.

Prestazioni:

In riferimento all'energia primaria, l'efficienza energetica del sistema complessivo edificio-impianto nella fase progettuale, dovrà essere incrementata rispetto ai livelli standard. In particolare l'incremento può determinarsi diminuendo ed utilizzando sistemi energetici da fonti rinnovabili.

Livello minimo della prestazione:

L'impiego di tecnologie efficienti per l'ottimizzazione energetica del sistema complessivo edificio-impianto, nella fase progettuale, dovrà essere incrementata mediante fonti rinnovabili rispetto ai livelli standard riferiti dalla normativa vigente.

08.02.R12 Utilizzo passivo di fonti rinnovabili per il riscaldamento

Classe di Requisiti: Utilizzo razionale delle risorse climatiche ed energetiche - requisiti geometrici e fisici

Classe di Esigenza: Salvaguardia ambiente

Utilizzo razionale delle risorse climatiche ed energetiche derivanti da fonti rinnovabili per il riscaldamento

Prestazioni:

In fase progettuale dovranno essere previsti sistemi e tecnologie che possano fornire un apporto termico agli ambienti interni dell'edificio, derivante dal trasferimento di calore da radiazione solare.

Il trasferimento può avvenire sia attraverso l'irraggiamento diretto, sia attraverso il vetro, sia per conduzione attraverso le pareti, sia per convezione se presenti aperture di ventilazione.

In relazione al tipo di trasferimento del calore ed al circuito di distribuzione dell'aria, come nel caso di sistemi convettivi, si possono avere sistemi ad incremento diretto, indiretto ed isolato.

Livello minimo della prestazione:

In fase progettuale assicurare una percentuale di superficie irraggiata direttamente dal sole. In particolare, al 21 dicembre alle ore 12 (solari), non inferiore ad 1/3 dell'area totale delle chiusure esterne verticali e con un numero ore di esposizione media alla radiazione solare diretta. In caso di cielo sereno, con chiusure esterne trasparenti, collocate sulla facciata orientata a Sud ($\pm 20^\circ$) non inferiore al 60% della durata del giorno, al 21 dicembre.

08.02.R13 Utilizzo passivo di fonti rinnovabili per il raffrescamento e la ventilazione igienico-sanitaria

Classe di Requisiti: Utilizzo razionale delle risorse climatiche ed energetiche - requisiti geometrici e fisici

Classe di Esigenza: Salvaguardia ambiente

Utilizzo razionale delle risorse attraverso l'impiego di fonti rinnovabili per il raffrescamento e la ventilazione igienico-sanitaria

Prestazioni:

La ventilazione naturale controllata dei sistemi igienico-sanitari dovrà assicurare il ricambio d'aria mediante l'impiego di sistemi di raffrescamento passivo degli ambienti che in base a parametri progettuali (configurazione geometrica, esposizione, ecc.) vanno a dissipare, con gli ambienti confinati lo scambio termico.

Livello minimo della prestazione:

I sistemi di controllo termico dovranno essere configurati secondo la normativa di settore. Essi potranno essere costituiti da elementi quali: schermature, vetri con proprietà di trasmissione solare selettiva, ecc.. Le diverse tecniche di dissipazione utilizzano lo scambio termico dell'ambiente confinato con pozzi termici naturali, come l'aria, l'acqua, il terreno, mediante la ventilazione naturale, il raffrescamento derivante dalla massa termica, dal geotermico, ecc...

08.02.R14 Utilizzo passivo di fonti rinnovabili per l'illuminazione

Classe di Requisiti: Utilizzo razionale delle risorse climatiche ed energetiche - requisiti geometrici e fisici

Classe di Esigenza: Salvaguardia ambiente

Utilizzo razionale delle risorse attraverso l'impiego di fonti rinnovabili per l'illuminazione

Prestazioni:

In fase progettuale dovranno essere previsti sistemi captanti la luce naturale attraverso sistemi di convogliamento di luce e riflettenti.

Livello minimo della prestazione:

I parametri relativi all'utilizzo delle risorse climatiche ed energetiche dovranno rispettare i limiti previsti dalla normativa vigente

08.02.R15 Utilizzo di materiali, elementi e componenti caratterizzati da un'elevata durabilità

Classe di Requisiti: Utilizzo razionale delle risorse

Classe di Esigenza: Salvaguardia ambiente

Utilizzo razionale delle risorse attraverso l'impiego di materiali con una elevata durabilità.

Prestazioni:

Nelle fasi progettuali dell'opera individuare e scegliere elementi e componenti caratterizzati da una durabilità elevata.

Livello minimo della prestazione:

Nella fase progettuale bisogna garantire una adeguata percentuale di elementi costruttivi caratterizzati da una durabilità elevata.

ELEMENTI MANUTENIBILI DELL'UNITÀ TECNOLOGICA:

- ° 08.02.01 Cella solare
- ° 08.02.02 Conduttori di protezione
- ° 08.02.03 Connettore e sezionatore
- ° 08.02.04 Dispositivo di generatore
- ° 08.02.05 Dispositivo generale
- ° 08.02.06 Inverter
- ° 08.02.07 Modulo fotovoltaico con celle in silicio policristallino
- ° 08.02.08 Quadro elettrico
- ° 08.02.09 Scaricatori di sovratensione
- ° 08.02.10 Strutture di sostegno

Cella solare

Unità Tecnologica: 08.02

Impianto fotovoltaico

E' un dispositivo che consente la conversione dell'energia prodotta dalla radiazione solare in energia elettrica.

E' generalmente costituita da un sottile strato (valore compreso tra 0,2 e 0,35 mm) di materiale semiconduttore in silicio opportunamente trattato (tale procedimento viene indicato come processo di drogaggio).

Attualmente la produzione industriale di celle fotovoltaiche sono:

- celle al silicio cristallino ricavate dal taglio di lingotti fusi di silicio di un singolo cristallo (monocristallino) o di più cristalli (policristallino);

- celle a film sottile ottenute dalla deposizione di uno strato di silicio amorfo su un supporto plastico o su una lastra di vetro.

Le celle al silicio monocristallino sono di colore blu scuro alquanto uniforme ed hanno una purezza superiore a quelle realizzate al silicio policristallino; le celle al film sono economicamente vantaggiose dato il ridotto apporto di materiale semiconduttore (1-2 micron) necessario alla realizzazione di una cella ma hanno un decadimento delle prestazioni del 30% nel primo mese di vita.

REQUISITI E PRESTAZIONI (EM)

08.02.01.R01 Efficienza di conversione

Classe di Requisiti: Di funzionamento

Classe di Esigenza: Gestione

La cella deve essere realizzata con materiale e finiture superficiali tali da garantire il massimo assorbimento delle radiazioni solari.

Prestazioni:

La massima potenza erogabile dalla cella è in stretto rapporto con l'irraggiamento solare in condizioni standard ed è quella indicata dai produttori.

Livello minimo della prestazione:

La massima potenza di picco (W_p) erogabile dalla cella così come definita dalle norme internazionali STC (standard Test Conditions) deve essere almeno pari a 1,5 W_p con una corrente di 3 A e una tensione di 0,5 V.

ANOMALIE RICONTRABILI

08.02.01.A01 Anomalie rivestimento

Difetti di tenuta del rivestimento superficiale che provoca un abbassamento del rendimento della cella.

08.02.01.A02 Deposito superficiale

Accumulo di pulviscolo atmosferico o di altri materiali estranei, di spessore variabile, poco coerente e poco aderente alla superficie del rivestimento.

08.02.01.A03 Difetti di serraggio morsetti

Difetti di serraggio dei morsetti elettrici dei pannelli solari.

08.02.01.A04 Difetti di fissaggio

Difetti di tenuta degli elementi di fissaggio e di tenuta dei pannelli solari sul tetto.

08.02.01.A05 Difetti di tenuta

Difetti di tenuta con evidenti perdite di fluido captatore dell'energia solare dagli elementi del pannello.

08.02.01.A06 Incrostazioni

Formazione di muschi e licheni sulla superficie dei pannelli solari che sono causa di cali di rendimento.

08.02.01.A07 Infiltrazioni

Penetrazione continua di acqua che può venire in contatto con parti del pannello non previste per essere bagnate.

08.02.01.A08 Patina biologica

Strato sottile, morbido e omogeneo, aderente alla superficie e di evidente natura biologica, di colore variabile, per lo più verde. La patina biologica è costituita prevalentemente da microrganismi cui possono aderire polvere, terriccio.

08.02.01.A09 Sbalzi di tensione

Sbalzi dei valori della tensione elettrica.

CONTROLLI ESEGUIBILI DA PERSONALE SPECIALIZZATO

08.02.01.C01 Controllo apparato elettrico

Cadenza: ogni 6 mesi

Tipologia: Controllo a vista

Controllare lo stato di serraggio dei morsetti e la funzionalità delle resistenze elettriche della parte elettrica delle celle e/o dei moduli

di celle.

- Anomalie riscontrabili: 1) *Difetti di serraggio morsetti.*
- Ditte specializzate: *Elettricista.*

08.02.01.C02 Controllo diodi

Cadenza: ogni 3 mesi

Tipologia: Ispezione

Eseguire il controllo della funzionalità dei diodi di by-pass.

- Requisiti da verificare: 1) *Efficienza di conversione.*
- Anomalie riscontrabili: 1) *Difetti di serraggio morsetti.*
- Ditte specializzate: *Elettricista.*

08.02.01.C03 Controllo fissaggi

Cadenza: ogni 6 mesi

Tipologia: Controllo a vista

Controllare i sistemi di tenuta e di fissaggio delle celle e/o dei moduli.

- Anomalie riscontrabili: 1) *Difetti di serraggio morsetti.*
- Ditte specializzate: *Generico.*

08.02.01.C04 Controllo generale celle

Cadenza: quando occorre

Tipologia: Ispezione a vista

Verificare lo stato delle celle in seguito ad eventi meteorici eccezionali quali temporali, grandinate, ecc. Controllare che non ci siano incrostazioni e/o depositi sulle superfici delle celle che possano inficiare il corretto funzionamento.

- Anomalie riscontrabili: 1) *Difetti di fissaggio;* 2) *Difetti di serraggio morsetti;* 3) *Difetti di tenuta;* 4) *Incrostazioni;* 5) *Infiltrazioni;* 6) *Deposito superficiale.*
- Ditte specializzate: *Generico.*

08.02.01.C05 Controllo energia prodotta (CAM)

Cadenza: ogni mese

Tipologia: TEST - Controlli con apparecchiature

Verificare la quantità di energia prodotta dall'impianto rispetto a quella indicata dal produttore in condizioni normali di funzionamento.

- Requisiti da verificare: 1) *Controllo consumi;* 2) *Riduzione del fabbisogno d'energia primaria.*
- Anomalie riscontrabili: 1) *Sbalzi di tensione.*
- Ditte specializzate: *Tecnico fotovoltaico.*

MANUTENZIONI ESEGUIBILI DA PERSONALE SPECIALIZZATO

08.02.01.I01 Pulizia

Cadenza: ogni 6 mesi

Effettuare una pulizia, con trattamento specifico, per eliminare muschi e licheni che si depositano sulla superficie esterna delle celle.

08.02.01.I02 Sostituzione celle

Cadenza: ogni 10 anni

Sostituzione delle celle che non assicurano un rendimento accettabile.

- Ditte specializzate: *Elettricista.*

08.02.01.I03 Serraggio

Cadenza: quando occorre

Eseguire il serraggio della struttura di sostegno delle celle

- Ditte specializzate: *Generico.*

Elemento Manutenibile: 08.02.02

Conduttori di protezione

Unità Tecnologica: 08.02

Impianto fotovoltaico

Per i pannelli fotovoltaici, qualora i moduli siano dotati solo di isolamento principale, si rende necessario mettere a terra le cornici

metalliche dei moduli; se, però, questi fossero dotati di isolamento supplementare o rinforzato (classe II) ciò non sarebbe più necessario. Ma, anche in questo caso, per garantirsi da un eventuale decadimento nel tempo della tenuta dell'isolamento è opportuno rendere equipotenziali le cornici dei moduli con la struttura metallica di sostegno.

Per raggiungere tale obiettivo basta collegare le strutture metalliche dei moduli a dei conduttori di protezione o captatori.

REQUISITI E PRESTAZIONI (EM)

08.02.02.R01 Resistenza alla corrosione

Classe di Requisiti: Di stabilità

Classe di Esigenza: Sicurezza

Gli elementi ed i materiali del sistema dei conduttori di protezione devono essere in grado di contrastare in modo efficace il prodursi di fenomeni di corrosione.

Prestazioni:

La resistenza alla corrosione degli elementi e dei conduttori di protezione viene accertata con le prove e le modalità previste dalla norma UNI ISO 9227.

Livello minimo della prestazione:

La valutazione della resistenza alla corrosione viene definita con una prova di alcuni campioni posti in una camera a nebbia salina per un determinato periodo. Al termine della prova devono essere soddisfatti i criteri di valutazione previsti (aspetto dopo la prova, tempo impiegato per la prima corrosione, variazioni di massa, difetti riscontrabili, ecc.) secondo quanto stabilito dalla norma UNI ISO 9227.

ANOMALIE RISCOINTRABILI

08.02.02.A01 Corrosione

Evidenti segni di decadimento evidenziato da cambio di colore e presenza di ruggine in prossimità delle corrosioni.

08.02.02.A02 Difetti di connessione

Difetti di connessione delle masse con conseguente interruzione della continuità dei conduttori fino al nodo equipotenziale.

08.02.02.A03 Difetti di stabilità

Perdita delle caratteristiche di stabilità dell'elemento con conseguenti possibili pericoli per gli utenti.

CONTROLLI ESEGUIBILI DA PERSONALE SPECIALIZZATO

08.02.02.C01 Controllo generale

Cadenza: ogni mese

Tipologia: Ispezione strumentale

Verificare con controlli a campione che i conduttori di protezione arrivino fino al nodo equipotenziale.

- Requisiti da verificare: 1) .
- Anomalie riscontrabili: 1) *Difetti di connessione.*
- Ditte specializzate: *Elettricista.*

08.02.02.C02 Controllo stabilità (CAM)

Cadenza: ogni 2 mesi

Tipologia: Ispezione a vista

Controllare la stabilità dell'elemento e che il materiale utilizzato sia idoneo alla funzione garantendo la sicurezza dei fruitori.

- Requisiti da verificare: 1) *Utilizzo di materiali, elementi e componenti caratterizzati da un'elevata durabilità.*
- Anomalie riscontrabili: 1) *Difetti di stabilità.*
- Ditte specializzate: *Tecnico fotovoltaico.*

MANUTENZIONI ESEGUIBILI DA PERSONALE SPECIALIZZATO

08.02.02.I01 Sostituzione conduttori di protezione

Cadenza: quando occorre

Sostituire i conduttori di protezione danneggiati o deteriorati.

- Ditte specializzate: *Elettricista.*

Elemento Manutenibile: 08.02.03

Connettore e sezionatore

Unità Tecnologica: 08.02

Il connettore e sezionatore per impianto fotovoltaico è un dispositivo a tenuta stagna che viene utilizzato per la connessione di due cavi di un sistema fotovoltaico; questo dispositivo risulta una valida alternativa alla classica scatola di giunzione e consente anche un risparmio di tempo per il montaggio.

ANOMALIE RISCOINTRABILI

08.02.03.A01 Anomalie portacontatti

Difetti di tenuta dei porta contatti per cui si verificano interruzioni di energia.

08.02.03.A02 Difetti di ancoraggio

Difetti di ancoraggio del dispositivo alla struttura dei moduli.

08.02.03.A03 Difetti cavi di collegamento

Difetti di alimentazione dei cavi di collegamento.

08.02.03.A04 Difetti di tenuta guarnizione

Difetti di tenuta della guarnizione per cui si verificano infiltrazioni di acqua.

08.02.03.A05 Difetti di stabilità

Perdita delle caratteristiche di stabilità dell'elemento con conseguenti possibili pericoli per gli utenti.

CONTROLLI ESEGUIBILI DA PERSONALE SPECIALIZZATO

08.02.03.C01 Verifica generale

Cadenza: ogni 3 mesi

Tipologia: Ispezione a vista

Verificare il serraggio dei dadi di connessione e che la guarnizione di tenuta sia alloggiata correttamente. Controllare l'integrità dei portacontatti interni.

- Anomalie riscontrabili: 1) Anomalie portacontatti; 2) Difetti di ancoraggio; 3) Difetti cavi di collegamento; 4) Difetti di tenuta guarnizione.
- Ditte specializzate: *Tecnico fotovoltaico.*

08.02.03.C02 Controllo stabilità (CAM)

Cadenza: ogni 2 mesi

Tipologia: Ispezione a vista

Controllare la stabilità dell'elemento e che il materiale utilizzato sia idoneo alla funzione garantendo la sicurezza dei fruitori.

- Requisiti da verificare: 1) Utilizzo di materiali, elementi e componenti caratterizzati da un'elevata durabilità.
- Anomalie riscontrabili: 1) Difetti di stabilità.
- Ditte specializzate: *Tecnico fotovoltaico.*

MANUTENZIONI ESEGUIBILI DA PERSONALE SPECIALIZZATO

08.02.03.I01 Serraggio dadi

Cadenza: quando occorre

Eseguire il serraggio dei dadi allentati ed il ripristino della guarnizione di protezione dall'acqua quando danneggiata.

- Ditte specializzate: *Tecnico fotovoltaico.*

Elemento Manutenibile: 08.02.04

Dispositivo di generatore

Unità Tecnologica: 08.02

Impianto fotovoltaico

Il dispositivo di generatore viene installato in numero pari a quello degli inverter e interviene in caso di guasto escludendo dall'erogazione di potenza l'inverter di competenza. E' installato a monte del dispositivo di interfaccia nella direzione del flusso di energia ed è generalmente costituito da un interruttore automatico con sganciatore di apertura; all'occorrenza può essere realizzato con un contattore combinato con fusibile, con interruttore automatico, con un commutatore combinato con fusibile, con interruttore automatico.

ANOMALIE RISCOINTRABILI

08.02.04.A01 Anomalie dei contatti ausiliari

Difetti di funzionamento dei contatti ausiliari.

08.02.04.A02 Anomalie delle molle

Difetti di funzionamento delle molle.

08.02.04.A03 Anomalie degli sganciatori

Difetti di funzionamento degli sganciatori di apertura e chiusura.

08.02.04.A04 Corti circuiti

Corti circuiti dovuti a difetti nell'impianto di messa a terra, a sbalzi di tensione (sovraccarichi), ad altro.

08.02.04.A05 Difetti di funzionamento

Difetti del dispositivo di generatore dovuti all'eccessiva polvere presente all'interno delle connessioni o alla presenza di umidità ambientale o di condensa.

08.02.04.A06 Difetti di taratura

Difetti di taratura dei contattori, di collegamento o di taratura della protezione.

08.02.04.A07 Disconnessione dell'alimentazione

Disconnessione dell'alimentazione dovuta a difetti di messa a terra, di sovraccarico di tensione di alimentazione, di corto circuito imprevisto.

08.02.04.A08 Surriscaldamento

Surriscaldamento che può provocare difetti di protezione e di isolamento. Può essere dovuto da ossidazione delle masse metalliche.

08.02.04.A09 Mancanza certificazione ecologica

Mancanza o perdita delle caratteristiche ecologiche dell'elemento.

CONTROLLI ESEGUIBILI DA PERSONALE SPECIALIZZATO

08.02.04.C01 Controllo generale

Cadenza: ogni mese

Tipologia: Controllo a vista

Verificare la corretta pressione di serraggio dei cavi di connessione; controllare che ci sia un buon livello di isolamento e di protezione onde evitare corti circuiti.

• Anomalie riscontrabili: 1) Corti circuiti; 2) Difetti di funzionamento; 3) Difetti di taratura; 4) Disconnessione dell'alimentazione; 5) Surriscaldamento; 6) Anomalie degli sganciatori.

• Ditte specializzate: *Elettricista.*

08.02.04.C02 Controllo dei materiali elettrici (CAM)

Cadenza: ogni 6 mesi

Tipologia: Ispezione a vista

Verificare che le caratteristiche degli elementi utilizzati corrispondano a quelle indicate dal produttore e che siano idonee all'utilizzo.

• Requisiti da verificare: 1) *Certificazione ecologica.*

• Anomalie riscontrabili: 1) *Mancanza certificazione ecologica.*

• Ditte specializzate: *Generico, Elettricista.*

MANUTENZIONI ESEGUIBILI DA PERSONALE SPECIALIZZATO

08.02.04.I01 Sostituzioni

Cadenza: quando occorre

Sostituire, quando usurati o non più rispondenti alle norme, i dispositivi di generatore.

• Ditte specializzate: *Elettricista.*

Elemento Manutenibile: 08.02.05

Dispositivo generale

Unità Tecnologica: 08.02

Impianto fotovoltaico

Il dispositivo generale è un dispositivo installato all'origine della rete del produttore immediatamente prima del punto di consegna ed in condizioni di aperto esclude l'intera rete del cliente produttore dalla rete pubblica.
E' solitamente:

- un sezionatore quadripolare nelle reti trifase;
- un sezionatore bipolare nelle reti monofase.

ANOMALIE RISCOINTRABILI

08.02.05.A01 Anomalie dei contatti ausiliari

Difetti di funzionamento dei contatti ausiliari.

08.02.05.A02 Anomalie delle molle

Difetti di funzionamento delle molle.

08.02.05.A03 Anomalie degli sganciatori

Difetti di funzionamento degli sganciatori di apertura e chiusura.

08.02.05.A04 Corto circuiti

Corto circuiti dovuti a difetti nell'impianto di messa a terra, a sbalzi di tensione (sovraccarichi) o ad altro.

08.02.05.A05 Difetti delle connessioni

Difetti di serraggio delle connessioni in entrata ed in uscita dai sezionatori.

08.02.05.A06 Difetti ai dispositivi di manovra

Difetti agli interruttori dovuti all'eccessiva polvere presente all'interno delle connessioni o alla presenza di umidità ambientale o di condensa.

08.02.05.A07 Difetti di taratura

Difetti di taratura dei contattori, di collegamento o di taratura della protezione.

08.02.05.A08 Surriscaldamento

Surriscaldamento che può provocare difetti di protezione e di isolamento. Può essere dovuto da ossidazione delle masse metalliche.

08.02.05.A09 Mancanza certificazione ecologica

Mancanza o perdita delle caratteristiche ecologiche dell'elemento.

CONTROLLI ESEGUIBILI DA PERSONALE SPECIALIZZATO

08.02.05.C01 Controllo generale

Cadenza: ogni mese

Tipologia: Controllo a vista

Verificare la funzionalità dei dispositivi di manovra dei sezionatori. Verificare che ci sia un buon livello di isolamento e di protezione onde evitare corto circuiti.

• Anomalie riscontrabili: 1) *Corto circuiti*; 2) *Difetti ai dispositivi di manovra*; 3) *Difetti di taratura*; 4) *Surriscaldamento*; 5) *Anomalie degli sganciatori*.

• Ditte specializzate: *Elettricista*.

08.02.05.C02 Controllo dei materiali elettrici (CAM)

Cadenza: ogni 6 mesi

Tipologia: Ispezione a vista

Verificare che le caratteristiche degli elementi utilizzati corrispondano a quelle indicate dal produttore e che siano idonee all'utilizzo.

• Requisiti da verificare: 1) *Certificazione ecologica*.

• Anomalie riscontrabili: 1) *Mancanza certificazione ecologica*.

• Ditte specializzate: *Generico, Elettricista*.

MANUTENZIONI ESEGUIBILI DA PERSONALE SPECIALIZZATO

08.02.05.I01 Sostituzioni

Cadenza: quando occorre

Sostituire, quando usurate o non più rispondenti alle norme, il dispositivo generale.

• Ditte specializzate: *Elettricista*.

Elemento Manutenibile: 08.02.06

Inverter

Unità Tecnologica: 08.02

Impianto fotovoltaico

L'inverter o convertitore statico è un dispositivo elettronico che trasforma l'energia continua (prodotta dal generatore fotovoltaico) in energia alternata (monofase o trifase) che può essere utilizzata da un'utenza oppure essere immessa in rete.

In quest'ultimo caso si adoperano convertitori del tipo a commutazione forzata con tecnica PWM senza clock e/o riferimenti di tensione o di corrente e dotati del sistema MPPT (inseguimento del punto di massima potenza) che permette di ottenere il massimo rendimento adattando i parametri in uscita dal generatore fotovoltaico alle esigenze del carico.

Gli inverter possono essere di due tipi:

- a commutazione forzata in cui la tensione di uscita viene generata da un circuito elettronico oscillatore che consente all'inverter di funzionare come un generatore in una rete isolata;
- a commutazione naturale in cui la frequenza della tensione di uscita viene impostata dalla rete a cui è collegato.

REQUISITI E PRESTAZIONI (EM)

08.02.06.R01 Controllo della potenza

Classe di Requisiti: Controllabilità tecnologica

Classe di Esigenza: Controllabilità

L'inverter deve garantire il perfetto accoppiamento tra la tensione in uscita dal generatore e il range di tensioni in ingresso dal convertitore.

Prestazioni:

L'inverter deve assicurare che il valore della corrente in uscita deve essere inferiore al valore massimo della corrente supportata dallo stesso.

Livello minimo della prestazione:

La potenza massima P_{inv} destinata ad un inverter deve essere compresa tra la potenza massima consigliata in ingresso del convertitore P_{pv} ridotta del 20% con tolleranza non superiore al 5%: $P_{pv} (-20\%) < P_{inv} < P_{pv} (+5\%)$.

ANOMALIE RISCOINTRABILI

08.02.06.A01 Anomalie dei fusibili

Difetti di funzionamento dei fusibili.

08.02.06.A02 Anomalie delle spie di segnalazione

Difetti di funzionamento delle spie e delle lampade di segnalazione.

08.02.06.A03 Difetti agli interruttori

Difetti agli interruttori magnetotermici e differenziali dovuti all'eccessiva polvere presente all'interno delle connessioni o alla presenza di umidità ambientale o di condensa.

08.02.06.A04 Emissioni elettromagnetiche

Valori delle emissioni elettromagnetiche non controllate dall'inverter.

08.02.06.A05 Infiltrazioni

Fenomeni di infiltrazioni di acqua all'interno dell'alloggiamento dell'inverter.

08.02.06.A06 Scariche atmosferiche

Danneggiamenti del sistema di protezione dell'inverter dovuti agli effetti delle scariche atmosferiche.

08.02.06.A07 Sovratensioni

Valori della tensione e della frequenza elettrica superiore a quella ammessa dall'inverter per cui si verificano malfunzionamenti.

08.02.06.A08 Sbalzi di tensione

Sbalzi dei valori della tensione elettrica.

CONTROLLI ESEGUIBILI DA PERSONALE SPECIALIZZATO

08.02.06.C01 Controllo generale

Cadenza: ogni 2 mesi

Tipologia: Ispezione strumentale

Verificare lo stato di funzionamento del quadro di parallelo invertitori misurando alcuni parametri quali le tensioni, le correnti e le frequenze di uscita dall'inverter. Effettuare le misurazioni della potenza in uscita su inverter-rete.

- Requisiti da verificare: 1) *Controllo della potenza.*
- Anomalie riscontrabili: 1) *Sovratensioni.*
- Ditte specializzate: *Elettricista.*

08.02.06.C02 Verifica messa a terra

Cadenza: ogni 2 mesi

Tipologia: Controllo

Verificare l'efficienza dell'impianto di messa a terra (quando previsto) dell'inverter.

- Requisiti da verificare: 1) *Limitazione dei rischi di intervento;* 2) *Resistenza meccanica;* 3) *Controllo della potenza.*
- Anomalie riscontrabili: 1) *Scariche atmosferiche;* 2) *Sovratensioni.*

- Ditte specializzate: *Elettricista*.

08.02.06.C03 Verifica protezioni

Cadenza: ogni 6 mesi

Tipologia: Ispezione a vista

Verificare il corretto funzionamento dei fusibili e degli interruttori automatici dell'inverter.

- Requisiti da verificare: 1) *(Attitudine al) controllo delle dispersioni elettriche*.
- Anomalie riscontrabili: 1) *Anomalie dei fusibili*; 2) *Difetti agli interruttori*.
- Ditte specializzate: *Elettricista*.

08.02.06.C04 Controllo energia inverter (CAM)

Cadenza: ogni mese

Tipologia: Misurazioni

Eseguire una misurazione dell'energia prodotta e che i valori ottenuti siano conformi a quelli indicati dai produttori degli inverter.

- Requisiti da verificare: 1) *Controllo consumi*; 2) *Utilizzo di materiali, elementi e componenti caratterizzati da un'elevata durabilità*.
- Anomalie riscontrabili: 1) *Sbalzi di tensione*.
- Ditte specializzate: *Elettricista, Tecnico fotovoltaico*.

MANUTENZIONI ESEGUIBILI DA PERSONALE SPECIALIZZATO

08.02.06.I01 Pulizia generale

Cadenza: ogni 6 mesi

Pulizia generale utilizzando aria secca a bassa pressione.

- Ditte specializzate: *Elettricista*.

08.02.06.I02 Serraggio

Cadenza: ogni anno

Eseguire il serraggio di tutti i bulloni, dei morsetti e degli interruttori.

- Ditte specializzate: *Elettricista*.

08.02.06.I03 Sostituzione inverter

Cadenza: ogni 3 anni

Eseguire la sostituzione dell'inverter quando usurato o per un adeguamento alla normativa.

- Ditte specializzate: *Elettricista*.

Elemento Manutenibile: 08.02.07

Modulo fotovoltaico con celle in silicio policristallino

Unità Tecnologica: 08.02

Impianto fotovoltaico

Le celle in silicio policristallino si realizzano riciclando lo scarto di silicio il quale viene rifiuto per ottenere una composizione cristallina compatta. Questi scarti di silicio vengono fusi all'interno di un crogiolo in modo da creare un composto omogeneo che poi viene raffreddato in modo tale da generare una cristallizzazione che si sviluppa in verticale. Si ottiene così un pezzo di silicio solido che poi viene tagliato verticalmente in lingotti di forma parallelepipedo; successivamente, con un taglio orizzontale, si ricavano delle fette di spessore simile ai wafer del monocristallo. I wafer vengono puliti con un attacco in soda e poi drogati con il fosforo per la realizzazione delle giunzioni P-N; successivamente si applica un sottile strato antiriflesso e si realizzano per serigrafia o elettrodeposizione i contatti elettrici anteriori (griglia metallica) e posteriori (superficie continua metallica). Le celle in silicio policristallino hanno un'efficienza che va dal 12 al 14%.

I moduli fotovoltaici con celle in silicio policristallino si prestano molto bene per realizzare impianti fotovoltaici di grande potenza sia per l'alto rendimento alle alte temperature sia per la facilità di reperire le materie prime sul mercato.

REQUISITI E PRESTAZIONI (EM)

08.02.07.R01 Efficienza di conversione

Classe di Requisiti: Di funzionamento

Classe di Esigenza: Gestione

La cella deve essere realizzata con materiale e finiture superficiali tali da garantire il massimo assorbimento delle radiazioni solari.

Prestazioni:

La massima potenza erogabile dalla cella è in stretto rapporto con l'irraggiamento solare in condizioni standard ed è quella indicata dai produttori.

Livello minimo della prestazione:

La massima potenza di picco (Wp) erogabile dalla cella così come definita dalle norme internazionali STC (standard Test Conditions) deve essere almeno pari a 1,5 Wp con una corrente di 3 A e una tensione di 0,5 V.

ANOMALIE RISCONTRABILI

08.02.07.A01 Anomalie rivestimento

Difetti di tenuta del rivestimento superficiale che provoca un abbassamento del rendimento della cella.

08.02.07.A02 Deposito superficiale

Accumulo di pulviscolo atmosferico o di altri materiali estranei, di spessore variabile, poco coerente e poco aderente alla superficie del rivestimento.

08.02.07.A03 Difetti di serraggio morsetti

Difetti di serraggio dei morsetti elettrici dei pannelli solari.

08.02.07.A04 Difetti di fissaggio

Difetti di tenuta degli elementi di fissaggio e di tenuta dei pannelli solari sul tetto.

08.02.07.A05 Difetti di tenuta

Difetti di tenuta con evidenti perdite di fluido captatore dell'energia solare dagli elementi del pannello.

08.02.07.A06 Incrostazioni

Formazione di muschi e licheni sulla superficie dei pannelli solari che sono causa di cali di rendimento.

08.02.07.A07 Infiltrazioni

Penetrazione continua di acqua che può venire in contatto con parti del pannello non previste per essere bagnate.

08.02.07.A08 Patina biologica

Strato sottile, morbido e omogeneo, aderente alla superficie e di evidente natura biologica, di colore variabile, per lo più verde. La patina biologica è costituita prevalentemente da microrganismi cui possono aderire polvere, terriccio.

08.02.07.A09 Sbalzi di tensione

Sbalzi dei valori della tensione elettrica.

CONTROLLI ESEGUIBILI DA PERSONALE SPECIALIZZATO

08.02.07.C01 Controllo apparato elettrico

Cadenza: ogni 6 mesi

Tipologia: Controllo a vista

Controllare lo stato di serraggio dei morsetti e la funzionalità delle resistenze elettriche della parte elettrica delle celle e/o dei moduli di celle.

- Anomalie riscontrabili: 1) *Difetti di serraggio morsetti.*
- Ditte specializzate: *Elettricista.*

08.02.07.C02 Controllo diodi

Cadenza: ogni 3 mesi

Tipologia: Ispezione

Eseguire il controllo della funzionalità dei diodi di by-pass.

- Requisiti da verificare: 1) *Efficienza di conversione.*
- Anomalie riscontrabili: 1) *Difetti di serraggio morsetti.*
- Ditte specializzate: *Elettricista.*

08.02.07.C03 Controllo fissaggi

Cadenza: ogni 6 mesi

Tipologia: Controllo a vista

Controllare i sistemi di tenuta e di fissaggio delle celle e/o dei moduli.

- Anomalie riscontrabili: 1) *Difetti di serraggio morsetti.*
- Ditte specializzate: *Generico.*

08.02.07.C04 Controllo generale celle

Cadenza: quando occorre

Tipologia: Ispezione a vista

Verificare lo stato delle celle in seguito ad eventi meteorici eccezionali quali temporali, grandinate, ecc. Controllare che non ci siano incrostazioni e/o depositi sulle superfici delle celle che possano inficiare il corretto funzionamento.

- Anomalie riscontrabili: 1) *Difetti di fissaggio;* 2) *Difetti di serraggio morsetti;* 3) *Difetti di tenuta;* 4) *Incrostazioni;* 5)

Infiltrazioni; 6) Deposito superficiale.

- Ditte specializzate: *Generico*.

08.02.07.C05 Controllo energia prodotta (CAM)

Cadenza: ogni mese

Tipologia: TEST - Controlli con apparecchiature

Verificare la quantità di energia prodotta dall'impianto rispetto a quella indicata dal produttore in condizioni normali di funzionamento.

- Requisiti da verificare: 1) *Controllo consumi*; 2) *Riduzione del fabbisogno d'energia primaria*.
- Anomalie riscontrabili: 1) *Sbalzi di tensione*.
- Ditte specializzate: *Tecnico fotovoltaico*.

MANUTENZIONI ESEGUIBILI DA PERSONALE SPECIALIZZATO

08.02.07.I01 Pulizia

Cadenza: ogni 6 mesi

Effettuare una pulizia, con trattamento specifico, per eliminare muschi e licheni che si depositano sulla superficie esterna delle celle.

08.02.07.I02 Sostituzione celle

Cadenza: ogni 10 anni

Sostituzione delle celle che non assicurano un rendimento accettabile.

- Ditte specializzate: *Elettricista*.

08.02.07.I03 Serraggio

Cadenza: quando occorre

Eseguire il serraggio della struttura di sostegno delle celle

- Ditte specializzate: *Generico*.

Elemento Manutenibile: 08.02.08

Quadro elettrico

Unità Tecnologica: 08.02

Impianto fotovoltaico

Nel quadro elettrico degli impianti fotovoltaici (connessi ad una rete elettrica) avviene la distribuzione dell'energia. In caso di consumi elevati o in assenza di alimentazione da parte dei moduli fotovoltaici la corrente viene prelevata dalla rete pubblica. In caso contrario l'energia fotovoltaica eccedente viene di nuovo immessa in rete. Inoltre esso misura la quantità di energia fornita dall'impianto fotovoltaico alla rete.

I quadri elettrici dedicati agli impianti fotovoltaici possono essere a quadro di campo e quadro di interfaccia rete.

Le strutture più elementari sono centralini da incasso, in materiale termoplastico autoestinguente, con indice di protezione IP40, fori asolati e guida per l'assemblaggio degli interruttori e delle morsette e devono essere del tipo stagno in materiale termoplastico con grado di protezione non inferiore a IP65.

REQUISITI E PRESTAZIONI (EM)

08.02.08.R01 Accessibilità

Classe di Requisiti: Facilità d'intervento

Classe di Esigenza: Funzionalità

I quadri devono essere facilmente accessibili per consentire un facile utilizzo sia nel normale funzionamento sia in caso di guasti.

Prestazioni:

E' opportuno che sia assicurata la qualità della progettazione, della fabbricazione e dell'installazione dei materiali e componenti con riferimento a quanto indicato dalle norme e come certificato dalle ditte costruttrici di detti materiali e componenti.

Livello minimo della prestazione:

Devono essere rispettati i livelli previsti in sede di progetto.

08.02.08.R02 Identificabilità

Classe di Requisiti: Facilità d'intervento

Classe di Esigenza: Funzionalità

I quadri devono essere facilmente identificabili per consentire un facile utilizzo. Deve essere presente un cartello sul quale sono riportate le funzioni degli interruttori nonché le azioni da compiere in caso di emergenza su persone colpite da folgorazione.

Prestazioni:

E' opportuno che gli elementi costituenti l'impianto elettrico siano realizzati e posti in opera secondo quanto indicato dalle norme e come certificato dalle ditte costruttrici di detti materiali e componenti.

Livello minimo della prestazione:

Devono essere rispettati i livelli previsti in sede di progetto.

ANOMALIE RISCOINTRABILI**08.02.08.A01 Anomalie dei contattori**

Difetti di funzionamento dei contattori.

08.02.08.A02 Anomalie dei fusibili

Difetti di funzionamento dei fusibili.

08.02.08.A03 Anomalie dei magnetotermici

Difetti di funzionamento degli interruttori magnetotermici.

08.02.08.A04 Anomalie dei relè

Difetti di funzionamento dei relè termici.

08.02.08.A05 Anomalie delle spie di segnalazione

Difetti di funzionamento delle spie e delle lampade di segnalazione.

08.02.08.A06 Depositi di materiale

Accumulo di polvere sui contatti che provoca malfunzionamenti.

08.02.08.A07 Difetti agli interruttori

Difetti agli interruttori magnetotermici e differenziali dovuti all'eccessiva polvere presente all'interno delle connessioni o alla presenza di umidità ambientale o di condensa.

08.02.08.A08 Difetti di taratura

Difetti di taratura dei contattori, di collegamento o di taratura della protezione.

08.02.08.A09 Difetti di tenuta serraggi

Difetti di tenuta dei bulloni e dei morsetti.

08.02.08.A10 Surriscaldamento

Surriscaldamento che può provocare difetti di protezione e di isolamento. Può essere dovuto a ossidazione delle masse metalliche.

08.02.08.A11 Difetti di stabilità

Perdita delle caratteristiche di stabilità dell'elemento con conseguenti possibili pericoli per gli utenti.

CONTROLLI ESEGUIBILI DA PERSONALE SPECIALIZZATO**08.02.08.C01 Verifica dei condensatori**

Cadenza: ogni 6 mesi

Tipologia: Ispezione a vista

Verificare l'integrità dei condensatori di rifasamento e dei contattori.

- Requisiti da verificare: 1) *Isolamento elettrico.*
- Anomalie riscontrabili: 1) *Anomalie dei contattori.*
- Ditte specializzate: *Elettricista.*

08.02.08.C02 Verifica protezioni

Cadenza: ogni 6 mesi

Tipologia: Ispezione a vista

Verificare il corretto funzionamento dei fusibili, degli interruttori automatici e dei relè termici.

- Anomalie riscontrabili: 1) *Anomalie dei fusibili;* 2) *Anomalie dei magnetotermici;* 3) *Anomalie dei relè.*
- Ditte specializzate: *Elettricista.*

08.02.08.C03 Controllo stabilità (CAM)

Cadenza: ogni 2 mesi

Tipologia: Ispezione a vista

Controllare la stabilità dell'elemento e che il materiale utilizzato sia idoneo alla funzione garantendo la sicurezza dei fruitori.

- Requisiti da verificare: 1) *Utilizzo di materiali, elementi e componenti caratterizzati da un'elevata durabilità.*
- Anomalie riscontrabili: 1) *Difetti di stabilità.*
- Ditte specializzate: *Tecnico fotovoltaico.*

MANUTENZIONI ESEGUIBILI DA PERSONALE SPECIALIZZATO

08.02.08.I01 Pulizia generale

Cadenza: ogni 6 mesi

Pulizia generale utilizzando aria secca a bassa pressione.

- Ditte specializzate: *Elettricista.*

08.02.08.I02 Serraggio

Cadenza: ogni anno

Eseguire il serraggio di tutti i bulloni, dei morsetti e degli interruttori.

- Ditte specializzate: *Elettricista.*

08.02.08.I03 Sostituzione quadro

Cadenza: ogni 20 anni

Eseguire la sostituzione del quadro quando usurato o per un adeguamento alla normativa.

- Ditte specializzate: *Elettricista.*

Elemento Manutenibile: 08.02.09

Scaricatori di sovratensione

Unità Tecnologica: 08.02

Impianto fotovoltaico

Quando in un impianto elettrico la differenza di potenziale fra le varie fasi o fra una fase e la terra assume un valore di tensione maggiore al valore della tensione normale di esercizio, si è in presenza di una sovratensione.

A fronte di questi inconvenienti, è buona regola scegliere dispositivi idonei che assicurano la protezione degli impianti elettrici; questi dispositivi sono denominati scaricatori di sovratensione.

Generalmente gli scaricatori di sovratensione sono del tipo estraibili; sono progettati per scaricare a terra le correnti e sono costituiti da una cartuccia contenente un varistore la cui vita dipende dal numero di scariche e dall'intensità di corrente di scarica che fluisce nella cartuccia.

ANOMALIE RISCOINTRABILI

08.02.09.A01 Anomalie dei contatti ausiliari

Difetti di funzionamento dei contatti ausiliari.

08.02.09.A02 Anomalie delle molle

Difetti di funzionamento delle molle.

08.02.09.A03 Anomalie degli sganciatori

Difetti di funzionamento degli sganciatori di apertura e chiusura.

08.02.09.A04 Difetti agli interruttori

Difetti agli interruttori magnetotermici e differenziali dovuti all'eccessiva polvere presente all'interno delle connessioni o alla presenza di umidità ambientale o di condensa.

08.02.09.A05 Difetti varistore

Esaurimento del varistore delle cartucce dello scaricatore.

08.02.09.A06 Difetti spie di segnalazione

Difetti delle spie luminose indicatrici del funzionamento.

08.02.09.A07 Difetti di stabilità

Perdita delle caratteristiche di stabilità dell'elemento con conseguenti possibili pericoli per gli utenti.

CONTROLLI ESEGUIBILI DA PERSONALE SPECIALIZZATO

08.02.09.C01 Controllo generale

Cadenza: ogni mese

Tipologia: Controllo a vista

Verificare la corretta pressione di serraggio delle viti e delle placchette, e dei coperchi delle cassette.

Controllare il corretto funzionamento delle spie di segnalazione della carica delle cartucce.

- Anomalie riscontrabili: 1) *Difetti varistore;* 2) *Difetti agli interruttori;* 3) *Anomalie degli sganciatori.*

- Ditte specializzate: *Elettricista.*

08.02.09.C02 Controllo stabilità (CAM)

Cadenza: ogni 2 mesi

Tipologia: Ispezione a vista

Controllare la stabilità dell'elemento e che il materiale utilizzato sia idoneo alla funzione garantendo la sicurezza dei fruitori.

- Requisiti da verificare: 1) *Utilizzo di materiali, elementi e componenti caratterizzati da un'elevata durabilità.*
- Anomalie riscontrabili: 1) *Difetti di stabilità.*
- Ditte specializzate: *Tecnico fotovoltaico.*

MANUTENZIONI ESEGUIBILI DA PERSONALE SPECIALIZZATO

08.02.09.I01 Sostituzioni cartucce

Cadenza: quando occorre

Sostituire, quando usurate o non più rispondenti alle norme, le cartucce dello scaricatore di sovratensione.

- Ditte specializzate: *Elettricista.*

Elemento Manutenibile: 08.02.10

Strutture di sostegno

Unità Tecnologica: 08.02

Impianto fotovoltaico

Le strutture di sostegno sono i supporti meccanici che consentono l'ancoraggio dei pannelli fotovoltaici alle strutture su cui sono montati e/o al terreno. Generalmente sono realizzate assemblando profili metallici in acciaio zincato o in alluminio anodizzato in grado di limitare gli effetti causati dalla corrosione.

Le strutture di sostegno possono essere:

- ad inclinazione fissa (strutture a palo o a cavalletto);
- per l'integrazione architettonica (integrazione retrofit, strutturale, per arredo urbano);
- ad inseguimento.

REQUISITI E PRESTAZIONI (EM)

08.02.10.R01 Resistenza alla corrosione

Classe di Requisiti: Di stabilità

Classe di Esigenza: Sicurezza

Le strutture di sostegno devono essere in grado di contrastare in modo efficace il prodursi di fenomeni di corrosione.

Prestazioni:

Devono essere utilizzati materiali adeguati e all'occorrenza devono essere previsti sistemi di protezione in modo da contrastare il fenomeno della corrosione.

Livello minimo della prestazione:

Per la verifica della resistenza alla corrosione possono essere condotte prove in conformità a quanto previsto dalla normativa di settore.

08.02.10.R02 Resistenza meccanica

Classe di Requisiti: Di stabilità

Classe di Esigenza: Sicurezza

Le strutture di sostegno devono essere in grado di non subire disgregazioni se sottoposte all'azione di carichi accidentali.

Prestazioni:

Le strutture di sostegno devono essere realizzate con materiali e finiture in grado di garantire stabilità e sicurezza.

Livello minimo della prestazione:

Le strutture di sostegno devono sopportare i carichi previsti in fase di progetto.

ANOMALIE RISCOINTRABILI

08.02.10.A01 Corrosione

Fenomeni di corrosione degli elementi metallici.

08.02.10.A02 Deformazione

Cambiamento della forma iniziale con imbarcamento degli elementi e relativa irregolarità della sovrapposizione degli stessi.

08.02.10.A03 Difetti di montaggio

Difetti nella posa in opera degli elementi (difetti di raccordo, di giunzione, di assemblaggio).

08.02.10.A04 Difetti di serraggio

Difetti di serraggio degli elementi di sostegno delle celle.

08.02.10.A05 Fessurazioni, microfessurazioni

Incrinature localizzate interessanti lo spessore degli elementi.

08.02.10.A06 Difetti di stabilità

Perdita delle caratteristiche di stabilità dell'elemento con conseguenti possibili pericoli per gli utenti.

CONTROLLI ESEGUIBILI DA PERSONALE SPECIALIZZATO

08.02.10.C01 Controllo generale

Cadenza: ogni 6 mesi

Tipologia: Ispezione a vista

Controllare le condizioni e la funzionalità delle strutture di sostegno verificando il fissaggio ed eventuali connessioni. Verificare che non ci siano fenomeni di corrosione in atto.

- Requisiti da verificare: 1) .
- Anomalie riscontrabili: 1) *Deformazione*; 2) *Difetti di montaggio*; 3) *Fessurazioni, microfessurazioni*; 4) *Corrosione*; 5) *Difetti di serraggio*.
- Ditte specializzate: *Tecnici di livello superiore*.

08.02.10.C02 Controllo stabilità (CAM)

Cadenza: ogni 2 mesi

Tipologia: Ispezione a vista

Controllare la stabilità dell'elemento e che il materiale utilizzato sia idoneo alla funzione garantendo la sicurezza dei fruitori.

- Requisiti da verificare: 1) *Utilizzo di materiali, elementi e componenti caratterizzati da un'elevata durabilità*.
- Anomalie riscontrabili: 1) *Difetti di stabilità*.
- Ditte specializzate: *Tecnico fotovoltaico*.

MANUTENZIONI ESEGUIBILI DA PERSONALE SPECIALIZZATO

08.02.10.I01 Reintegro

Cadenza: ogni 6 mesi

Reintegro degli elementi di fissaggio con sistemazione delle giunzioni mediante l'utilizzo di materiali analoghi a quelli preesistenti.

- Ditte specializzate: *Tecnici di livello superiore*.

08.02.10.I02 Ripristino rivestimenti

Cadenza: quando occorre

Eseguire il ripristino dei rivestimenti superficiali quando si presentano fenomeni di corrosione.

- Ditte specializzate: *Generico*.

FORNITURE

UNITÀ TECNOLOGICHE:

- ° 09.01 Forniture
- ° 09.02 Recinzioni e cancelli
- ° 09.03 Arredo urbano
- ° 09.04 Accessibilità degli ambienti esterni

Forniture

Si tratta di attrezzature utilizzate nella sistemazione degli spazi pubblici. Esse devono relazionarsi con gli spazi creando ambienti confortevoli e gradevoli sotto i diversi profili. Negli arredi urbani va controllato periodicamente l'integrità degli elementi e della loro funzionalità anche in rapporto ad attività di pubblico esercizio.

REQUISITI E PRESTAZIONI (UT)

09.01.R01 Utilizzo di materiali, elementi e componenti ad elevato potenziale di riciclabilità

Classe di Requisiti: Utilizzo razionale delle risorse

Classe di Esigenza: Salvaguardia ambiente

Utilizzo di materiali, elementi e componenti con un elevato grado di riciclabilità

Prestazioni:

Nelle scelte progettuali di materiali, elementi e componenti si dovrà tener conto del loro grado di riciclabilità in funzione dell'ubicazione del cantiere, del loro ciclo di vita, degli elementi di recupero, ecc.

Livello minimo della prestazione:

Calcolare la percentuale di materiali da avviare ai processi di riciclaggio. Determinare la percentuale in termini di quantità (kg) o di superficie (mq) di materiale impiegato nell'elemento tecnico in relazione all'unità funzionale assunta.

ELEMENTI MANUTENIBILI DELL'UNITÀ TECNOLOGICA:

- ° 09.01.01 Cestini
- ° 09.01.02 Paline Informative
- ° 09.01.03 Totem
- ° 09.01.04 Sedute
- ° 09.01.05 Raccoglitori
- ° 09.01.06 Segnaletica

Cestini

Unità Tecnologica: 09.01

Forniture

Si tratta di elementi con funzione di raccolta e deposito rifiuti. I cestini portarifiuti possono essere di forma e dimensioni diversi. Sono realizzati in alluminio e possono essere colorati con finitura RAL diversa. Possono essere fissati su pali o a parete e sono provvisti di dispositivo meccanico di chiusura nonché di fori per l'aerazione e di eventuali scarichi di acqua. La capacità di immagazzinamento viene espressa in litri. All'interno dei cestini viene generalmente alloggiato un sacchetto di plastica, in cestelli estraibili, per il convogliamento dei rifiuti e per la loro facile rimozione.

ANOMALIE RISCONTRABILI

09.01.01.A01 Deposito superficiale

Accumulo di pulviscolo atmosferico o di altri materiali estranei di spessore variabile alla superficie manufatto.

09.01.01.A02 Instabilità ancoraggi

Perdita di stabilità degli ancoraggi fissati al suolo.

09.01.01.A03 Basso grado di riciclabilità

Utilizzo nelle fasi manutentive di materiali, elementi e componenti con un basso grado di riciclabilità.

CONTROLLI ESEGUIBILI DA PERSONALE SPECIALIZZATO

09.01.01.C01 Controllo generale

Cadenza: ogni 3 mesi

Tipologia: Controllo

Controllare l'integrità dei manufatti e dei sistemi di sostegno. Verificare la funzionalità dei sistemi di apertura-chiusura se previsti.

- Anomalie riscontrabili: 1) *Instabilità ancoraggi*; 2) *Deposito superficiale*.
- Ditte specializzate: *Specializzati vari*.

09.01.01.C02 Controllo del grado di riciclabilità (CAM)

Cadenza: quando occorre

Tipologia: Controllo

Controllare che nelle fasi manutentive vengano impiegati materiali, elementi e componenti con un elevato grado di riciclabilità.

- Requisiti da verificare: 1) *Utilizzo di materiali, elementi e componenti ad elevato potenziale di riciclabilità*.
- Anomalie riscontrabili: 1) *Basso grado di riciclabilità*.
- Ditte specializzate: *Tecnici di livello superiore*.

MANUTENZIONI ESEGUIBILI DA PERSONALE SPECIALIZZATO

09.01.01.I01 Pulizia

Cadenza: ogni mese

Pulizia e rimozione di macchie e depositi lungo le superfici esposte e disinfezione delle aree annesse mediante l'impiego di prodotti idonei.

- Ditte specializzate: *Generico*.

09.01.01.I02 Ripristino sostegni

Cadenza: quando occorre

Ripristino dei sostegni e/o dei sistemi di aggancio mediante l'integrazione e/o la sostituzione di elementi usurati.

- Ditte specializzate: *Specializzati vari*.

Paline Informative

Unità Tecnologica: 09.01

Forniture

Le Paline Informative sono elementi di arredo urbano con funzione diverse (segnalare fermate d'autobus, pubblicità, informazioni

cittadine, pubblicità, ecc.). In genere sono costituite da pali a sezione circolare o quadrata in acciaio zincato a caldo con base ed elementi decorativi in fusione di ghisa che vanno a sostenere i pannelli informativi.

ANOMALIE RISCOINTRABILI

09.01.02.A01 Alterazione Cromatica

Variazione di uno o più parametri che definiscono il colore degli elementi.

09.01.02.A02 Corrosione

Decadimento dei materiali metallici a causa della combinazione con sostanze presenti nell'ambiente (ossigeno, acqua, anidride carbonica, ecc.).

09.01.02.A03 Instabilità dei supporti

Perdita di stabilità dei sostegni fissati al suolo e dei supporti accessori tra cartello informativo ed elemento di sostegno.

09.01.02.A04 Mancanza

Mancanza di parti o elementi accessori di sostegno e/o di fissaggio.

09.01.02.A05 Usura

Perdita di consistenza del materiale (pellicola, parti del cartello informativo, ecc.) dovuto all'usura e agli agenti atmosferici disgreganti.

09.01.02.A06 Basso grado di riciclabilità

Utilizzo nelle fasi manutentive di materiali, elementi e componenti con un basso grado di riciclabilità.

CONTROLLI ESEGUIBILI DA PERSONALE SPECIALIZZATO

09.01.02.C01 Controllo generale

Cadenza: ogni 6 mesi

Tipologia: Controllo

Controllare l'assenza di eventuali anomalie. In particolare verificare la corretta stabilità delle paline, dei cartelli informativi e dei supporti a corredo.

- Anomalie riscontrabili: 1) *Instabilità dei supporti*; 2) *Mancanza*.
- Ditte specializzate: *Specializzati vari*.

09.01.02.C02 Controllo del grado di riciclabilità (CAM)

Cadenza: quando occorre

Tipologia: Controllo

Controllare che nelle fasi manutentive vengano impiegati materiali, elementi e componenti con un elevato grado di riciclabilità.

- Requisiti da verificare: 1) *Utilizzo di materiali, elementi e componenti ad elevato potenziale di riciclabilità*.
- Anomalie riscontrabili: 1) *Basso grado di riciclabilità*.
- Ditte specializzate: *Tecnici di livello superiore*.

MANUTENZIONI ESEGUIBILI DA PERSONALE SPECIALIZZATO

09.01.02.I01 Ripristino elementi

Cadenza: quando occorre

Ripristino e/o sostituzione degli elementi usurati. Rimozione del cartello informativo e riposizionamento del nuovo con verifica dell'integrazione nel sistema degli arredi esistenti

- Ditte specializzate: *Specializzati vari*.

Elemento Manutenibile: 09.01.03

Totem

Unità Tecnologica: 09.01

Forniture

I totem sono elementi di arredo urbano di forma altezza e dimensione particolari che hanno funzione di catturare l'attenzione del passante e trasmettere un messaggio pubblicitario. In genere si tratta di elementi scatolari in acciaio inox con l'inserimento di pannelli pubblicitari in materiale plastico o alluminio.

ANOMALIE RISCOINTRABILI

09.01.03.A01 Deposito superficiale

Accumulo di pulviscolo atmosferico o di altri materiali estranei, di spessore variabile, poco coerente e poco aderente alla superficie dell'elemento.

09.01.03.A02 Instabilità ancoraggi

Perdita di stabilità degli ancoraggi fissati al suolo.

09.01.03.A03 Posizionamento non conforme

Posizionamento non conforme rispetto al passaggio dei pedoni e al senso di marcia degli autoveicoli.

09.01.03.A04 Basso grado di riciclabilità

Utilizzo nelle fasi manutentive di materiali, elementi e componenti con un basso grado di riciclabilità.

CONTROLLI ESEGUIBILI DA PERSONALE SPECIALIZZATO

09.01.03.C01 Controllo generale

Cadenza: quando occorre

Tipologia: Controllo

Controllare la disposizione in funzione della viabilità e della segnaletica stradale anche in funzione dei regolamenti comunali. Verificare l'assenza di eventuali anomalie nonché la stabilità degli ancoraggi al suolo.

- Anomalie riscontrabili: 1) *Instabilità ancoraggi*; 2) *Posizionamento non conforme*.
- Ditte specializzate: *Specializzati vari*.

09.01.03.C02 Controllo del grado di riciclabilità (CAM)

Cadenza: quando occorre

Tipologia: Controllo

Controllare che nelle fasi manutentive vengano impiegati materiali, elementi e componenti con un elevato grado di riciclabilità.

- Requisiti da verificare: 1) *Utilizzo di materiali, elementi e componenti ad elevato potenziale di riciclabilità*.
- Anomalie riscontrabili: 1) *Basso grado di riciclabilità*.
- Ditte specializzate: *Tecnici di livello superiore*.

MANUTENZIONI ESEGUIBILI DA PERSONALE SPECIALIZZATO

09.01.03.I01 Ripristino ancoraggi

Cadenza: quando occorre

Ripristino degli ancoraggi al suolo mediante registrazione dei sistemi di fissaggio e/o integrazione di eventuali elementi usurati (viti, bulloni, piastre, ecc.).

- Ditte specializzate: *Specializzati vari*.

Elemento Manutenibile: 09.01.04

Sedute

Unità Tecnologica: 09.01

Forniture

Si tratta di elementi di seduta, con o senza schienali, singoli o accoppiati ad altri manufatti (muretti, recinzioni, fioriere, ecc.) per adagiarsi in prossimità di spazi o aree attrezzate. Le tipologie, le dimensioni, i materiali, ecc. variano a secondo dei manufatti di origine e/o comunque dei diversi prodotti presenti sul mercato.

ANOMALIE RISCOINTRABILI

09.01.04.A01 Alterazione cromatica

Variazione di uno o più parametri che definiscono il colore degli elementi.

09.01.04.A02 Deposito superficiale

Accumulo di pulviscolo atmosferico o di altri materiali estranei, di spessore variabile, poco coerente e poco aderente alla superficie dell'elemento.

09.01.04.A03 Macchie e graffi

Imbrattamento della superficie con sostanze macchianti in grado di aderire e penetrare nel materiale del manufatto.

09.01.04.A04 Scheggiature

Distacco di piccole parti di materiale lungo i bordi e gli spigoli dei manufatti.

09.01.04.A05 Basso grado di riciclabilità

Utilizzo nelle fasi manutentive di materiali, elementi e componenti con un basso grado di riciclabilità.

CONTROLLI ESEGUIBILI DA PERSONALE SPECIALIZZATO

09.01.04.C01 Controllo integrità

Cadenza: ogni 3 mesi

Tipologia: Controllo a vista

Controllo periodico dell'integrità delle parti costituenti le panchine e ricerca di eventuali anomalie e/o causa di usura.

- Anomalie riscontrabili: 1) *Scheggiature*; 2) *Alterazione cromatica*; 3) *Deposito superficiale*; 4) *Macchie e graffiti*.
- Ditte specializzate: *Specializzati vari*.

09.01.04.C02 Controllo del grado di riciclabilità (CAM)

Cadenza: quando occorre

Tipologia: Controllo

Controllare che nelle fasi manutentive vengano impiegati materiali,, elementi e componenti con un elevato grado di riciclabilità.

- Requisiti da verificare: 1) *Utilizzo di materiali, elementi e componenti ad elevato potenziale di riciclabilità*.
- Anomalie riscontrabili: 1) *Basso grado di riciclabilità*.
- Ditte specializzate: *Tecnici di livello superiore*.

MANUTENZIONI ESEGUIBILI DA PERSONALE SPECIALIZZATO

09.01.04.I01 Pulizia

Cadenza: ogni settimana

Pulizia accurata delle panchine con prodotti specifici e idonei al tipo di materiale e/o comunque degli accessori annessi.

- Ditte specializzate: *Generico*.

09.01.04.I02 Ripristino ancoraggi

Cadenza: a guasto

Ripristino degli ancoraggi al suolo (se previsti) e riposizionamento degli elementi rispetto alle sedi di origine.

- Ditte specializzate: *Specializzati vari*.

Elemento Manutenibile: 09.01.05

Raccoglitori

Unità Tecnologica: 09.01

Forniture

Si tratta di contenitori adibiti alla raccolta. Possono essere realizzati in lamiera zincata, PVC, alluminio, ecc.. Sono dotate di aperture per l'immissione di pile e di sportelli apribili a serratura per le operazioni di svuotamento.

ANOMALIE RISCONTRABILI

09.01.05.A01 Deposito superficiale

Accumulo di pulviscolo atmosferico o di altri materiali estranei di spessore variabile alla superficie manufatto.

09.01.05.A02 Instabilità ancoraggi

Perdita di stabilità degli ancoraggi fissati al suolo.

09.01.05.A03 Basso grado di riciclabilità

Utilizzo nelle fasi manutentive di materiali, elementi e componenti con un basso grado di riciclabilità.

CONTROLLI ESEGUIBILI DA PERSONALE SPECIALIZZATO

09.01.05.C01 Controllo generale

Cadenza: ogni 3 mesi

Tipologia: Controllo

Controllare l'integrità dei manufatti e dei sistemi di sostegno. Verificare la funzionalità dei sistemi di apertura-chiusura se previsti.

- Anomalie riscontrabili: 1) *Instabilità ancoraggi*; 2) *Deposito superficiale*.
- Ditte specializzate: *Specializzati vari*.

09.01.05.C02 Controllo del grado di riciclabilità (CAM)

Cadenza: quando occorre

Tipologia: Controllo

Controllare che nelle fasi manutentive vengano impiegati materiali, elementi e componenti con un elevato grado di riciclabilità.

- Requisiti da verificare: 1) *Utilizzo di materiali, elementi e componenti ad elevato potenziale di riciclabilità.*
- Anomalie riscontrabili: 1) *Basso grado di riciclabilità.*
- Ditte specializzate: *Tecnici di livello superiore.*

MANUTENZIONI ESEGUIBILI DA PERSONALE SPECIALIZZATO

09.01.05.I01 Pulizia

Cadenza: ogni mese

Pulizia e rimozione di macchie e depositi lungo le superfici esposte e disinfezione delle aree annesse mediante l'impiego di prodotti idonei.

- Ditte specializzate: *Generico.*

09.01.05.I02 Ripristino sostegni

Cadenza: quando occorre

Ripristino dei sostegni e/o dei sistemi di aggancio mediante l'integrazione e/o la sostituzione di elementi usurati.

- Ditte specializzate: *Specializzati vari.*

Elemento Manutenibile: 09.01.06

Segnaletica

Unità Tecnologica: 09.01

Forniture

Si tratta di elementi segnaletici, realizzate dal riciclo di alluminio, generalmente in scatoletti di spessori variabili tra 1,0 - 2,5 mm. Essi sono costituiti da sagome aventi forme geometriche, colori, simbologia grafica e testo con caratteristiche tecniche diverse a secondo del significato del messaggio trasmesso. In genere i segnali sono prodotti mediante l'applicazione di pellicole rifrangenti di classi diverse.

Recinzioni e cancelli

Le recinzioni sono strutture verticali aventi funzione di delimitare e chiudere le aree esterne di proprietà privata o di uso pubblico.

Possono essere costituite da:

- recinzioni opache in muratura piena a faccia vista o intonacate;
- recinzioni costituite da base in muratura e cancellata in ferro;
- recinzione in rete a maglia sciolta con cordolo di base e/o bauletto;
- recinzioni in legno;
- recinzioni in siepi vegetali e/o con rete metallica.

I cancelli sono costituiti da insiemi di elementi mobili con funzione di apertura-chiusura e separazione di locali o aree e di controllo degli accessi legati al sistema edilizio e/o ad altri sistemi funzionali. Gli elementi costituenti tradizionali possono essere in genere in ferro, legno, materie plastiche, ecc., inoltre, la struttura portante dei cancelli deve comunque essere poco deformabile e garantire un buon funzionamento degli organi di guida e di sicurezza. In genere sono legati ad automatismi di controllo a distanza del comando di apertura-chiusura.

REQUISITI E PRESTAZIONI (UT)

09.02.R01 Resistenza a manovre false e violente

Classe di Requisiti: Sicurezza d'uso

Classe di Esigenza: Sicurezza

Le recinzioni ed i cancelli devono essere in grado di resistere a manovre violente in modo di prevenire infortuni e/o incidenti a cose e persone.

Prestazioni:

Sotto l'azione di sollecitazioni derivanti dalle manovre errate e/o violente, le recinzioni ed i cancelli, compresi gli eventuali dispositivi complementari di movimentazione, devono conservare inalterate le proprie caratteristiche meccaniche e dimensionali, non evidenziando rotture, deterioramenti o deformazioni permanenti.

Livello minimo della prestazione:

Si considerano come livelli minimi le prove effettuate secondo le norme UNI EN 12445 e UNI EN 12453.

09.02.R02 Sicurezza contro gli infortuni

Classe di Requisiti: Sicurezza d'uso

Classe di Esigenza: Sicurezza

Le recinzioni ed i cancelli devono essere realizzati con materiali e modalità di protezione atti a prevenire infortuni e/o incidenti a cose e persone.

Prestazioni:

Le recinzioni ed i cancelli e i dispositivi di movimentazione devono assicurare il perfetto funzionamento, in particolare nelle fasi di movimentazione, e garantire i criteri minimi di sicurezza.

Livello minimo della prestazione:

Le superfici delle ante non devono presentare sporgenze fino ad una altezza di 2 m (sono ammesse sporgenze sino a 3 mm purché con bordi smussati e arrotondati). Per cancelli realizzati in ambiti industriali sono tollerate sporgenze sino a 10 mm.

Per gli elementi dotati di moto relativo deve essere realizzato un franco \leq di 15 mm. Nella parte corrispondente alla posizione di chiusura va lasciato un franco meccanico di almeno 50 mm fra il cancello e il battente fisso.

Per cancelli con elementi verticali si deve provvedere ad applicare una protezione adeguata costituita da reti, griglie o lamiere traforate con aperture che non permettano il passaggio di una sfera di diametro di 25 mm, se la distanza dagli organi mobili è \geq a 0,3 m, e di una sfera del diametro di 12 mm, se la distanza dagli organi mobili è $<$ di 0,3 m. I fili delle reti devono avere una sezione non $<$ di 2,5 mm², nel caso di lamiere traforate queste devono avere uno spessore non $<$ di 1,2 mm.

Il franco esistente fra il cancello e il pavimento non deve essere $>$ 30 mm. Per cancelli battenti a due ante, questi devono avere uno spazio di almeno 50 mm tra le due ante e ricoperto con profilo in gomma paraurti-deformante di sicurezza sul frontale di chiusura, per attutire l'eventuale urto di un ostacolo.

La velocità di traslazione e di quella periferica tangenziale delle ante girevoli deve risultare \leq a 12 m/min; mentre quella di discesa, per ante scorrevoli verticalmente, \leq 8m/min. Gli elementi delle ante, che possono trovarsi a contatto durante tra loro o con altri ostacoli durante le movimentazioni, devono essere protetti contro i pericoli di schiacciamento e convogliamento delle persone per tutta la loro estensione con limitazione di 2 m per l'altezza ed una tolleranza da 0 a 30 mm per la parte inferiore e 100 mm per la parte superiore.

Per cancelli a battente con larghezza della singola anta \leq 1,8 m è richiesta la presenza di una fotocellula sul filo esterno dei montanti laterali, integrata da un controllo di coppia incorporato nell'azionamento, tale da limitare la forza trasmessa dal cancello in caso di urto con un ostacolo di valore di 150 N (15 kg) misurati sull'estremità dell'anta corrispondente allo spigolo di chiusura.

Per cancelli a battente con larghezza della singola anta \geq 1,8 m è richiesta l'applicazione di due fotocellule, una esterna ed una interna alla via di corsa, per la delimitazione dell'area interessata alle movimentazioni.

Per cancelli scorrevoli con \leq 300 kg è richiesta la presenza di una fotocellula sulla parte esterna alla via di corsa, integrata da un controllo di coppia incorporato nell'azionamento. Nel caso non sia possibile l'utilizzo del limitatore di coppia va aggiunta una protezione alternativa come la costola sensibile da applicare sulla parte fissa di chiusura ed eventualmente di apertura od altra protezione di uguale efficacia.

Per cancelli scorrevoli con massa > di 300 kg vanno predisposte 2 fotocellule di cui una interna ed una esterna alla via di corsa. Occorre comunque applicare costole sensibili in corrispondenza dei montanti fissi di chiusura, ed eventualmente di apertura, quando vi può essere un pericolo di convogliamento.

Le barriere fotoelettriche devono essere costituite da raggi, preferibilmente infrarossi, modulati con frequenza > di 100 Hz e comunque insensibili a perturbazioni esterne che ne possono compromettere la funzionalità. Inoltre vanno poste ad un'altezza compresa fra 40 e 60 cm dal suolo e ad una distanza massima di 10 cm dalla zona di convogliamento e/o schiacciamento. Nel caso di ante girevoli la distanza massima di 10 cm va misurata con le ante aperte.

Deve essere installato un segnalatore, a luce gialla intermittente, con funzione luminosa durante il periodo di apertura e chiusura del cancello e/o barriera.

E' richiesto un dispositivo di arresto di emergenza da azionare in caso di necessità per l'arresto del moto.

09.02.R03 Sicurezza in Uso

Classe di Requisiti: Sicurezza d'uso

Classe di Esigenza: Sicurezza

I cancelli devono essere realizzati con materiali e modalità di protezione atti a prevenire infortuni e/o incidenti a cose e persone.

Prestazioni:

I cancelli e i dispositivi di movimentazione devono assicurare il perfetto funzionamento, in particolare nelle fasi di movimentazione, e garantire i criteri minimi di sicurezza.

Livello minimo della prestazione:

In particolare i cancelli dovranno essere conformi alla norma UNI EN 13241-1 che prescrive i seguenti criteri per i fabbricanti di prodotti a marcatura CE:

1. Abbiamo un controllo interno della produzione (registrazioni conservate per almeno 10 anni) ;
2. Effettuiamo e/ o facciamo effettuare una serie di prove iniziali di tipo per verificare la conformità del prodotto;
3. Redigiamo una dichiarazione di conformità finale;
4. Realizziamo le istruzioni di uso e manutenzione dei cancelli prodotti (con indicazione delle parti soggette ad usura);
5. Applichiamo la marcatura CE sui cancelli.

09.02.R04 Utilizzo di materiali, elementi e componenti a ridotto carico ambientale

Classe di Requisiti: Di salvaguardia dell'ambiente

Classe di Esigenza: Salvaguardia ambiente

I materiali e gli elementi selezionati, durante il ciclo di vita utile dovranno assicurare emissioni ridotte di inquinanti oltre ad un ridotto carico energetico.

Prestazioni:

La selezione dei materiali da costruzione deve, quindi, essere effettuata tenendo conto delle principali categorie di impatti ambientali: eutrofizzazione, cambiamenti climatici, acidificazione, riduzione dello strato di ozono extratrasferico, smog fotochimico, inquinamento del suolo e delle falde acquifere. Tali impatti dipendono dalle caratteristiche dei processi produttivi e anche dalla distanza della fonte di approvvigionamento rispetto al cantiere di costruzione del manufatto edilizio, in tale ottica è opportuno privilegiare materiali provenienti da siti di produzione limitrofi al luogo di costruzione, prendendo in considerazione anche la tipologia dei mezzi che sono utilizzati in relazione ai processi di trasporto.

Inoltre, gli impatti ambientali possono dipendere dalle risorse da cui derivano. Sono da privilegiare quelli derivanti da risorse rinnovabili, pur considerando che la scelta di un materiale dipende anche da altri requisiti che possono giustificare soluzioni tecnologiche differenti.

Livello minimo della prestazione:

I parametri relativi all'utilizzo di materiali ed elementi e componenti a ridotto carico ambientale dovranno rispettare i limiti previsti dalla normativa vigente

09.02.R05 Utilizzo di materiali, elementi e componenti riciclati

Classe di Requisiti: Gestione dei rifiuti

Classe di Esigenza: Salvaguardia ambiente

Per diminuire la quantità di rifiuti dai prodotti, dovrà essere previsto l'utilizzo di materiali riciclati.

Prestazioni:

Nella scelta dei componenti, elementi e materiali, valutare con attenzione quelli che potenzialmente possono essere avviati al riciclo.

Livello minimo della prestazione:

Calcolare la percentuale di materiali da avviare ai processi di riciclaggio.

Determinare la percentuale in termini di quantità (kg) o di superficie (mq) di materiale impiegato nell'elemento tecnico in relazione all'unità funzionale assunta.

09.02.R06 Riduzione degli impatti negativi nelle operazioni di manutenzione

Classe di Requisiti: Di salvaguardia dell'ambiente

Classe di Esigenza: Salvaguardia ambiente

All'interno del piano di manutenzione redatto per l'opera interessata, dovranno essere inserite indicazioni che favoriscano la diminuzione di impatti sull'ambiente attraverso il minore utilizzo di sostanze tossiche, favorendo la riduzione delle risorse.

Prestazioni:

Favorire l'impiego di materiali e componenti caratterizzati da un lungo ciclo di vita e da efficiente manutenibilità e riutilizzabilità degli stessi. In fase progettuale optare per la composizione dell'edificio dei sub-sistemi, utilizzando tecnologie e soluzioni mirate a facilitare gli interventi di manutenzione e a ridurre la produzione di rifiuti.

Livello minimo della prestazione:

Utilizzo di materiali e componenti con basse percentuali di interventi manutentivi.

09.02.R07 Valutazione separabilità dei componenti

Classe di Requisiti: Gestione dei rifiuti

Classe di Esigenza: Salvaguardia ambiente

Gestione razionale dei rifiuti attraverso la valutazione separabilità dei componenti.

Prestazioni:

In fase progettuale selezionare componenti che facilitano le fasi di disassemblaggio e demolizione selettiva, agevolando la separabilità dei componenti e dei materiali.

Livello minimo della prestazione:

Verifica della separabilità dei componenti secondo il principio assenza – presenza per i principali elementi tecnici costituenti il manufatto edilizio.

09.02.R08 Utilizzo di materiali, elementi e componenti ad elevato potenziale di riciclabilità

Classe di Requisiti: Utilizzo razionale delle risorse

Classe di Esigenza: Salvaguardia ambiente

Utilizzo di materiali, elementi e componenti con un elevato grado di riciclabilità

Prestazioni:

Nelle scelte progettuali di materiali, elementi e componenti si dovrà tener conto del loro grado di riciclabilità in funzione dell'ubicazione del cantiere, del loro ciclo di vita, degli elementi di recupero, ecc.

Livello minimo della prestazione:

Calcolare la percentuale di materiali da avviare ai processi di riciclaggio. Determinare la percentuale in termini di quantità (kg) o di superficie (mq) di materiale impiegato nell'elemento tecnico in relazione all'unità funzionale assunta.

09.02.R09 Utilizzo di tecniche costruttive che facilitino il disassemblaggio a fine vita

Classe di Requisiti: Utilizzo razionale delle risorse

Classe di Esigenza: Salvaguardia ambiente

Utilizzo razionale delle risorse attraverso la selezione di tecniche costruttive che rendano agevole il disassemblaggio alla fine del ciclo di vita

Prestazioni:

Nella fase di progettazione fare prevalere la scelta su sistemi costruttivi che facilitano la smontabilità dei componenti ed i successivi processi di demolizione e recupero dei materiali

Livello minimo della prestazione:

Nella fase progettuale bisogna garantire una adeguata percentuale di sistemi costruttivi che facilitano il disassemblaggio alla fine del ciclo di vita

09.02.R10 Protezione delle specie vegetali di particolare valore e inserimento di nuove specie vegetali

Classe di Requisiti: Salvaguardia dei sistemi naturalistici e paesaggistici

Classe di Esigenza: Salvaguardia ambiente

Mantenimento e salvaguardia delle specie vegetali esistenti ed inserimento di nuove essenze autoctone

Prestazioni:

La salvaguardia dei sistemi naturalistici dovrà essere assicurata anche con l'inserimento di nuove essenze vegetali autoctone e la tutela delle specie vegetali esistenti.

Livello minimo della prestazione:

La piantumazione e la salvaguardia di essenze vegetali ed arboree dovrà essere eseguita nel rispetto delle specie autoctone presenti nell'area oggetto di intervento, salvo individui manifestamente malati o deperenti secondo le indicazioni di regolamenti locali del verde, ecc..

ELEMENTI MANUTENIBILI DELL'UNITÀ TECNOLOGICA:

- ° 09.02.01 Automatismi
- ° 09.02.02 Cancelli scorrevoli in grigliati metallici

- ° 09.02.03 Dispositivi di sicurezza
- ° 09.02.04 Guide di scorrimento
- ° 09.02.05 Paletti per recinzione in ferro zincati
- ° 09.02.06 Recinzioni in rete zincata metallica annodata

Automatismi

Unità Tecnologica: 09.02

Recinzioni e cancelli

Rappresentano l'insieme degli elementi di regolazione in automatico e a distanza dei comandi di apertura e chiusura delle parti mobili.

ANOMALIE RISCOINTRABILI

09.02.01.A01 Decolorazione

Alterazione cromatica della superficie.

09.02.01.A02 Difficoltà di comando a distanza

Centraline di ricezione difettose.

CONTROLLI ESEGUIBILI DA PERSONALE SPECIALIZZATO

09.02.01.C01 Controllo automatismi a distanza

Cadenza: ogni 4 mesi

Tipologia: Controllo

Controllo periodico delle fasi di apertura-chiusura a distanza. Verifica efficienza barriere fotoelettriche e prova sicurezza di arresto del moto di chiusura, con ripresa o meno del moto in senso contrario, nel caso di intercettamento al passaggio di cose o persone dopo il disimpegno della fotocellula. Controllo del perfetto funzionamento del dispositivo lampeggiante-intermittente ad indicazione del movimento in atto. Controllo del perfetto funzionamento del dispositivo di emergenza da azionare in caso di necessità per l'arresto del moto. Inoltre i dispositivi di comando motorizzato e manuale devono controllarsi reciprocamente in modo che non sia possibile l'azione manuale se risulta inserito ancora quello motorizzato e viceversa.

- Requisiti da verificare: 1) *Sicurezza contro gli infortuni.*
- Anomalie riscontrabili: 1) *Difficoltà di comando a distanza.*
- Ditte specializzate: *Specializzati vari.*

MANUTENZIONI ESEGUIBILI DA PERSONALE SPECIALIZZATO

09.02.01.I01 Revisione automatismi a distanza

Cadenza: ogni 6 mesi

Sostituzione delle batterie energetiche dai telecomandi. Pulizia schermi barriere fotoelettriche (proiettori e ricevitori). Sostituzione di parti ed automatismi usurati e/o difettosi.

- Ditte specializzate: *Specializzati vari.*

Cancelli scorrevoli in grigliati metallici

Unità Tecnologica: 09.02

Recinzioni e cancelli

Si tratta di elementi costruttivi che vengono collocati per la delimitazione di un passaggio d'ingresso (carrabile o pedonale) e per l'accesso a proprietà private, edifici, aree, ecc.. In particolare i cancelli scorrevoli in grigliati metallici sono generalmente costituiti da un elemento unico che scorre su un binario mediante apertura manuale e/o elettromeccanica. Sono normalmente formati da elementi in grigliati uniti da altri componenti orizzontali o trasversali. Essi variano in funzione delle dimensioni e della lavorazione dei materiali in acciaio zincato, ferro, ecc.. Questi hanno il vantaggio di occupare meno spazio rispetto ai cancelli a battente.

ANOMALIE RISCOINTRABILI

09.02.02.A01 Corrosione

Corrosione degli elementi metallici a causa della combinazione con sostanze presenti nell'ambiente (ossigeno, acqua, anidride carbonica, ecc.).

09.02.02.A02 Deformazione

Variazioni geometriche e morfologiche dei profili e degli elementi di cancelli e barriere.

09.02.02.A03 Non ortogonalità

La non ortogonalità delle parti mobili rispetto a quelle fisse dovuta generalmente per usura eccessiva e/o per mancanza di registrazione periodica delle parti.

09.02.02.A04 Basso grado di riciclabilità

Utilizzo nelle fasi manutentive di materiali, elementi e componenti con un basso grado di riciclabilità.

CONTROLLI ESEGUIBILI DA PERSONALE SPECIALIZZATO

09.02.02.C01 Controllo elementi a vista

Cadenza: ogni anno

Tipologia: Controllo a vista

Controllo periodico del grado di finitura e di integrità degli elementi in vista. Ricerca di eventuali anomalie e/o causa di usura.

- Anomalie riscontrabili: 1) *Corrosione*; 2) *Deformazione*.
- Ditte specializzate: *Specializzati vari*.

09.02.02.C02 Controllo organi apertura-chiusura

Cadenza: ogni 4 mesi

Tipologia: Controllo

Controllo periodico degli organi di apertura e chiusura con verifica delle fasi di movimentazioni e di perfetta aderenza delle parti fisse con quelle mobili. Controllo dei dispositivi di arresto e/o fermo del cancello al cessare dell'alimentazione del motore. Controllo dell'arresto automatico del gruppo di azionamento nelle posizioni finali di apertura-chiusura. Verifica dell'efficienza d'integrazione con gli automatismi a distanza.

- Requisiti da verificare: 1) *Resistenza a manovre false e violente*.
- Anomalie riscontrabili: 1) *Non ortogonalità*.
- Ditte specializzate: *Specializzati vari*.

09.02.02.C03 Controllo del grado di riciclabilità (CAM)

Cadenza: quando occorre

Tipologia: Controllo

Controllare che nelle fasi manutentive vengano impiegati materiali, elementi e componenti con un elevato grado di riciclabilità.

- Requisiti da verificare: 1) *Utilizzo di materiali, elementi e componenti ad elevato potenziale di riciclabilità*.
- Anomalie riscontrabili: 1) *Basso grado di riciclabilità*.
- Ditte specializzate: *Tecnici di livello superiore*.

MANUTENZIONI ESEGUIBILI DA PERSONALE SPECIALIZZATO

09.02.02.I01 Ingrassaggio degli elementi di manovra

Cadenza: ogni 2 mesi

Pulizia ed ingrassaggio-grafittaggio degli elementi di manovra (cerniere, guide, superfici di scorrimento) con prodotti idonei e non residuosi.

- Ditte specializzate: *Specializzati vari*.

09.02.02.I02 Ripresa protezione elementi

Cadenza: ogni 5 anni

Ripresa delle protezioni e delle coloriture mediante rimozione dei vecchi strati, pulizia delle superfici ed applicazioni di prodotti idonei (anticorrosivi, protettivi) al tipo di materiale ed alle condizioni ambientali.

- Ditte specializzate: *Specializzati vari*.

09.02.02.I03 Sostituzione elementi usurati

Cadenza: quando occorre

Sostituzione degli elementi in vista e delle parti meccaniche e/o organi di manovra usurati e/o rotti con altri analoghi e con le stesse caratteristiche.

- Ditte specializzate: *Specializzati vari*.

Elemento Manutenibile: 09.02.03

Dispositivi di sicurezza

Unità Tecnologica: 09.02

Recinzioni e cancelli

Si tratta di elementi la cui funzione è quella di garantire la sicurezza d'uso durante le fasi di manovra di apertura-chiusura delle parti

mobili. Si possono elencare: barriere fotoelettriche, dispositivi lampeggianti di avviso, dispositivi di arresto in emergenza, dispositivi a costole sensibili, dispositivi a battente, dispositivi con limitatori di coppia e dispositivi di presa (paracadute)

ANOMALIE RICONTRABILI

09.02.03.A01 Asincronismo lampeggiante

Asincronismo del lampeggiante di sicurezza rispetto alle fasi di apertura e chiusura delle parti.

09.02.03.A02 Depositi su cellule

Depositi su cellule fotoelettriche con relativa perdita della sensibilità di ricezione.

09.02.03.A03 Insufficienza del franco minimo

Variazione della dimensione del franco minimo tra gli elementi in movimento.

09.02.03.A04 Basso grado di riciclabilità

Utilizzo nelle fasi manutentive di materiali, elementi e componenti con un basso grado di riciclabilità.

CONTROLLI ESEGUIBILI DA PERSONALE SPECIALIZZATO

09.02.03.C01 Controllo automatismi a distanza

Cadenza: ogni 4 mesi

Tipologia: Controllo

Controllo periodico delle fasi di apertura-chiusura a distanza. Verifica efficienza barriere fotoelettriche e prova sicurezza di arresto del moto di chiusura, con ripresa o meno del moto in senso contrario, nel caso di intercettamento al passaggio di cose o persone dopo il disimpegno della fotocellula. Controllo del perfetto funzionamento del dispositivo lampeggiante-intermittente ad indicazione del movimento in atto. Controllo del perfetto funzionamento del dispositivo di emergenza da azionare in caso di necessità per l'arresto del moto. Inoltre i dispositivi di comando motorizzato e manuale devono controllarsi reciprocamente in modo che non sia possibile l'azione manuale se risulta inserito ancora quello motorizzato e viceversa.

- Requisiti da verificare: 1) *Sicurezza contro gli infortuni.*
- Anomalie riscontrabili: 1) *Asincronismo lampeggiante;* 2) *Depositi su cellule.*
- Ditte specializzate: *Specializzati vari.*

09.02.03.C02 Controllo del grado di riciclabilità (CAM)

Cadenza: quando occorre

Tipologia: Controllo

Controllare che nelle fasi manutentive vengano impiegati materiali, elementi e componenti con un elevato grado di riciclabilità.

- Requisiti da verificare: 1) *Utilizzo di materiali, elementi e componenti ad elevato potenziale di riciclabilità.*
- Anomalie riscontrabili: 1) *Basso grado di riciclabilità.*
- Ditte specializzate: *Tecnici di livello superiore.*

MANUTENZIONI ESEGUIBILI DA PERSONALE SPECIALIZZATO

09.02.03.I01 Revisione automatismi a distanza

Cadenza: ogni 6 mesi

Sostituzione delle batterie energetiche dai telecomandi. Pulizia schermi barriere fotoelettriche (proiettori e ricevitori). Sostituzione di parti ed automatismi usurati e/o difettosi.

- Ditte specializzate: *Specializzati vari.*

Elemento Manutenibile: 09.02.04

Guide di scorrimento

Unità Tecnologica: 09.02

Recinzioni e cancelli

Si tratta di elementi di convogliamento delle ante e/o parti scorrevoli durante le fasi di movimentazione.

ANOMALIE RICONTRABILI

09.02.04.A01 Depositi

Accumulo di detriti e depositi lungo le superfici di scorrimento.

09.02.04.A02 Deragliamenti

Deragliamenti delle ruote mobili lungo le superfici delle guide di scorrimento.

09.02.04.A03 Basso grado di riciclabilità

Utilizzo nelle fasi manutentive di materiali, elementi e componenti con un basso grado di riciclabilità.

CONTROLLI ESEGUIBILI DA PERSONALE SPECIALIZZATO

09.02.04.C01 Controllo superfici di scorrimento

Cadenza: ogni mese

Tipologia: Controllo

Controllo delle superfici di scorrimento con verifica durante le fasi di movimentazione delle parti. Controllare l'assenza di depositi o detriti atti ad ostacolare ed impedire le normali movimentazioni.

- Anomalie riscontrabili: 1) *Depositi*; 2) *Deragliamenti*.
- Ditte specializzate: *Generico*.

09.02.04.C02 Controllo del grado di riciclabilità (CAM)

Cadenza: quando occorre

Tipologia: Controllo

Controllare che nelle fasi manutentive vengano impiegati materiali, elementi e componenti con un elevato grado di riciclabilità.

- Requisiti da verificare: 1) *Utilizzo di materiali, elementi e componenti ad elevato potenziale di riciclabilità*.
- Anomalie riscontrabili: 1) *Basso grado di riciclabilità*.
- Ditte specializzate: *Tecnici di livello superiore*.

MANUTENZIONI ESEGUIBILI DA PERSONALE SPECIALIZZATO

09.02.04.I01 Ingrassaggio superfici scorrimento

Cadenza: ogni 3 mesi

Pulizia ed ingrassaggio-grafitaggio degli elementi di manovra e delle superfici di scorrimento con prodotti idonei e non residuosi.

- Ditte specializzate: *Specializzati vari*.

09.02.04.I02 Rimozione depositi

Cadenza: ogni settimana

Rimozione di depositi e detriti lungo le superfici di scorrimento.

- Ditte specializzate: *Generico*.

Elemento Manutenibile: 09.02.05

Paletti per recinzione in ferro zincati

Unità Tecnologica: 09.02

Recinzioni e cancelli

Si tratta di elementi che vengono infissi, con modalità diverse, nel suolo, per sostenere le recinzioni, collocate per la delimitazione di proprietà private e/o aree a destinazione diversa. In particolare i pali in ferro zincato hanno profili, sezioni e dimensioni diverse. Possono inoltre avere diverse finiture quali: zincatura a caldo, pre-zincati, ecc.

ANOMALIE RISCONTRABILI

09.02.05.A01 Corrosione

Corrosione degli elementi metallici a causa della combinazione con sostanze presenti nell'ambiente (ossigeno, acqua, anidride carbonica, ecc.).

09.02.05.A02 Deformazione

Variazione geometriche e morfologiche dei profili e degli elementi di cancelli e barriere.

09.02.05.A03 Non ortogonalità

La non ortogonalità delle parti mobili rispetto a quelle fisse dovuta generalmente per usura eccessiva e/o per mancanza di registrazione periodica delle parti.

09.02.05.A04 Basso grado di riciclabilità

Utilizzo nelle fasi manutentive di materiali, elementi e componenti con un basso grado di riciclabilità.

CONTROLLI ESEGUIBILI DA PERSONALE SPECIALIZZATO

09.02.05.C01 Controllo elementi a vista

Cadenza: ogni anno

Tipologia: Controllo a vista

Controllo periodico del grado di finitura e di integrità degli elementi in vista. Ricerca di eventuali anomalie e/o causa di usura.

- Anomalie riscontrabili: 1) *Corrosione*; 2) *Deformazione*.
- Ditte specializzate: *Specializzati vari*.

09.02.05.C02 Controllo del grado di riciclabilità (CAM)

Cadenza: quando occorre

Tipologia: Controllo

Controllare che nelle fasi manutentive vengano impiegati materiali,, elementi e componenti con un elevato grado di riciclabilità.

- Requisiti da verificare: 1) *Utilizzo di materiali, elementi e componenti ad elevato potenziale di riciclabilità*.
- Anomalie riscontrabili: 1) *Basso grado di riciclabilità*.
- Ditte specializzate: *Tecnici di livello superiore*.

MANUTENZIONI ESEGUIBILI DA PERSONALE SPECIALIZZATO

09.02.05.I01 Ripresa protezione elementi

Cadenza: ogni 5 anni

Ripresa delle protezioni e delle coloriture mediante rimozione dei vecchi strati, pulizia delle superfici ed applicazioni di prodotti idonei (anticorrosivi, protettivi) al tipo di materiale ed alle condizioni ambientali.

- Ditte specializzate: *Specializzati vari*.

09.02.05.I02 Sostituzione elementi usurati

Cadenza: quando occorre

Sostituzione degli elementi in vista usurati e/o rotti con altri analoghi e con le stesse caratteristiche.

- Ditte specializzate: *Specializzati vari*.

Elemento Manutenibile: 09.02.06

Recinzioni in rete zincata metallica annodata

Unità Tecnologica: 09.02

Recinzioni e cancelli

Si tratta di elementi costruttivi che vengono collocati per la delimitazione di proprietà private e/o aree a destinazione diversa. In particolare tali recinzioni sono realizzate con reti metalliche zincate in rotoli in dimensioni diverse. I fili utilizzati vengono generalmente zincati a caldo in continuo, in bagno di zinco fuso a temperature elevate, per preservare gli elementi da possibili processi di ossidazione, ecc..

ANOMALIE RISCONTRABILI

09.02.06.A01 Corrosione

Corrosione degli elementi metallici a causa della combinazione con sostanze presenti nell'ambiente (ossigeno, acqua, anidride carbonica, ecc.).

09.02.06.A02 Deformazione

Variazione geometriche e morfologiche dei profili.

09.02.06.A03 Non ortogonalità

La non ortogonalità delle parti mobili rispetto a quelle fisse dovuta generalmente per usura eccessiva e/o per mancanza di registrazione periodica delle parti.

09.02.06.A04 Basso grado di riciclabilità

Utilizzo nelle fasi manutentive di materiali, elementi e componenti con un basso grado di riciclabilità.

CONTROLLI ESEGUIBILI DA PERSONALE SPECIALIZZATO

09.02.06.C01 Controllo elementi a vista

Cadenza: ogni anno

Tipologia: Controllo a vista

Controllo periodico del grado di finitura e di integrità degli elementi in vista. Ricerca di eventuali anomalie e/o causa di usura.

- Anomalie riscontrabili: 1) *Corrosione*; 2) *Deformazione*.

- Ditte specializzate: *Specializzati vari.*

09.02.06.C02 Controllo del grado di riciclabilità (CAM)

Cadenza: quando occorre

Tipologia: Controllo

Controllare che nelle fasi manutentive vengano impiegati materiali,, elementi e componenti con un elevato grado di riciclabilità.

- Requisiti da verificare: *1) Utilizzo di materiali, elementi e componenti ad elevato potenziale di riciclabilità.*
- Anomalie riscontrabili: *1) Basso grado di riciclabilità.*
- Ditte specializzate: *Tecnici di livello superiore.*

MANUTENZIONI ESEGUIBILI DA PERSONALE SPECIALIZZATO

09.02.06.I01 Ripresa protezione elementi

Cadenza: ogni 5 anni

Ripresa delle protezioni e delle coloriture mediante rimozione dei vecchi strati, pulizia delle superfici ed applicazioni di prodotti idonei (anticorrosivi, protettivi) al tipo di materiale ed alle condizioni ambientali.

- Ditte specializzate: *Specializzati vari.*

09.02.06.I02 Sostituzione elementi usurati

Cadenza: quando occorre

Sostituzione degli elementi in vista con altri analoghi e con le stesse caratteristiche.

- Ditte specializzate: *Specializzati vari.*

Arredo urbano

Si tratta di attrezzature utilizzate nella sistemazione degli spazi pubblici. Esse devono relazionarsi con gli spazi creando ambienti confortevoli e gradevoli sotto i diversi profili. Negli arredi urbani va controllato periodicamente l'integrità degli elementi e della loro funzionalità anche in rapporto ad attività di pubblico esercizio.

REQUISITI E PRESTAZIONI (UT)

09.03.R01 Utilizzo di materiali, elementi e componenti ad elevato potenziale di riciclabilità

Classe di Requisiti: Utilizzo razionale delle risorse

Classe di Esigenza: Salvaguardia ambiente

Utilizzo di materiali, elementi e componenti con un elevato grado di riciclabilità

Prestazioni:

Nelle scelte progettuali di materiali, elementi e componenti si dovrà tener conto del loro grado di riciclabilità in funzione dell'ubicazione del cantiere, del loro ciclo di vita, degli elementi di recupero, ecc.

Livello minimo della prestazione:

Calcolare la percentuale di materiali da avviare ai processi di riciclaggio. Determinare la percentuale in termini di quantità (kg) o di superficie (mq) di materiale impiegato nell'elemento tecnico in relazione all'unità funzionale assunta.

ELEMENTI MANUTENIBILI DELL'UNITÀ TECNOLOGICA:

- ° 09.03.01 Contenitori per rifiuti differenziati
- ° 09.03.02 Totem
- ° 09.03.03 Raccoglitori per batterie esauste

Contenitori per rifiuti differenziati

Unità Tecnologica: 09.03

Arredo urbano

Si tratta di elementi con funzione di raccolta e deposito di rifiuti differenziati (carta, vetro, alluminio, vestiario, batterie, medicinali, ecc.) contraddistinti per forma e per colore. Vengono dislocati in zone di medio utenza a servizio dei servizi di raccolta differenziata oppure in alternativa organizzati in appositi spazi cittadini definiti "isole ecologiche".

ANOMALIE RICONTRABILI

09.03.01.A01 Assenza istruzioni

Assenza d'istruzioni per l'uso corretto.

09.03.01.A02 Deposito superficiale

Accumulo di pulviscolo atmosferico o di altri materiali estranei, di spessore variabile, poco coerente e poco aderente alla superficie dell'elemento.

09.03.01.A03 Basso grado di riciclabilità

Utilizzo nelle fasi manutentive di materiali, elementi e componenti con un basso grado di riciclabilità.

CONTROLLI ESEGUIBILI DA PERSONALE SPECIALIZZATO

09.03.01.C01 Controllo generale

Cadenza: ogni mese

Tipologia: Controllo

Controllare l'integrità dei manufatti e dei sistemi di appoggio. Controllare l'esattezza delle istruzioni d'uso rispetto alle varie fasi di deposito. Verificare la funzionalità dei sistemi di apertura-chiusura.

- Anomalie riscontrabili: 1) Assenza istruzioni; 2) Deposito superficiale.
- Ditte specializzate: *Specializzati vari.*

09.03.01.C02 Controllo del grado di riciclabilità (CAM)

Cadenza: quando occorre

Tipologia: Controllo

Controllare che nelle fasi manutentive vengano impiegati materiali, elementi e componenti con un elevato grado di riciclabilità.

- Requisiti da verificare: 1) Utilizzo di materiali, elementi e componenti ad elevato potenziale di riciclabilità.
- Anomalie riscontrabili: 1) Basso grado di riciclabilità.
- Ditte specializzate: *Tecnici di livello superiore.*

MANUTENZIONI ESEGUIBILI DA PERSONALE SPECIALIZZATO

09.03.01.I01 Pulizia

Cadenza: ogni settimana

Pulizia e rimozione di macchie e depositi lungo le superfici esposte e disinfezione delle aree annesse mediante l'impiego di prodotti idonei.

- Ditte specializzate: *Generico.*

Totem

Unità Tecnologica: 09.03

Arredo urbano

I totem sono elementi di arredo urbano di forma altezza e dimensione particolari che hanno funzione di catturare l'attenzione del passante e trasmettere un messaggio pubblicitario. In genere si tratta di elementi scatolari in acciaio inox con l'inserimento di pannelli pubblicitari in materiale plastico o alluminio. Spesso all'interno della struttura vengono inseriti orologi o indicatori di temperatura ambientale.

ANOMALIE RISCONTRABILI

09.03.02.A01 Deposito superficiale

Accumulo di pulviscolo atmosferico o di altri materiali estranei, di spessore variabile, poco coerente e poco aderente alla superficie dell'elemento.

09.03.02.A02 Instabilità ancoraggi

Perdita di stabilità degli ancoraggi fissati al suolo.

09.03.02.A03 Posizionamento non conforme

Posizionamento non conforme rispetto al passaggio dei pedoni e al senso di marcia degli autoveicoli.

09.03.02.A04 Basso grado di riciclabilità

Utilizzo nelle fasi manutentive di materiali, elementi e componenti con un basso grado di riciclabilità.

CONTROLLI ESEGUIBILI DA PERSONALE SPECIALIZZATO

09.03.02.C01 Controllo generale

Cadenza: quando occorre

Tipologia: Controllo

Controllare la disposizione in funzione della viabilità e della segnaletica stradale anche in funzione dei regolamenti comunali. Verificare l'assenza di eventuali anomalie nonché la stabilità degli ancoraggi al suolo.

- Anomalie riscontrabili: 1) *Instabilità ancoraggi*; 2) *Posizionamento non conforme*.
- Ditte specializzate: *Specializzati vari*.

09.03.02.C02 Controllo del grado di riciclabilità (CAM)

Cadenza: quando occorre

Tipologia: Controllo

Controllare che nelle fasi manutentive vengano impiegati materiali, elementi e componenti con un elevato grado di riciclabilità.

- Requisiti da verificare: 1) *Utilizzo di materiali, elementi e componenti ad elevato potenziale di riciclabilità*.
- Anomalie riscontrabili: 1) *Basso grado di riciclabilità*.
- Ditte specializzate: *Tecnici di livello superiore*.

MANUTENZIONI ESEGUIBILI DA PERSONALE SPECIALIZZATO

09.03.02.I01 Ripristino ancoraggi

Cadenza: quando occorre

Ripristino degli ancoraggi al suolo mediante registrazione dei sistemi di fissaggio e/o integrazione di eventuali elementi usurati (viti, bulloni, piastre, ecc.).

- Ditte specializzate: *Specializzati vari*.

Elemento Manutenibile: 09.03.03

Raccoglitori per batterie esauste

Unità Tecnologica: 09.03

Arredo urbano

Si tratta di contenitori adibiti alla raccolta di pile esauste. Possono essere realizzati in lamiera zincata, PVC, alluminio, ecc.. Sono dotate di aperture per l'immissione di pile e di sportelli apribili a serratura per le operazioni di svuotamento.

ANOMALIE RISCONTRABILI

09.03.03.A01 Deposito superficiale

Accumulo di pulviscolo atmosferico o di altri materiali estranei di spessore variabile alla superficie manufatto.

09.03.03.A02 Instabilità ancoraggi

Perdita di stabilità degli ancoraggi fissati al suolo.

09.03.03.A03 Basso grado di riciclabilità

Utilizzo nelle fasi manutentive di materiali, elementi e componenti con un basso grado di riciclabilità.

CONTROLLI ESEGUIBILI DA PERSONALE SPECIALIZZATO

09.03.03.C01 Controllo generale

Cadenza: ogni 3 mesi

Tipologia: Controllo

Controllare l'integrità dei manufatti e dei sistemi di sostegno. Verificare la funzionalità dei sistemi di apertura-chiusura se previsti.

- Anomalie riscontrabili: 1) *Instabilità ancoraggi*; 2) *Deposito superficiale*.
- Ditte specializzate: *Specializzati vari*.

09.03.03.C02 Controllo del grado di riciclabilità (CAM)

Cadenza: quando occorre

Tipologia: Controllo

Controllare che nelle fasi manutentive vengano impiegati materiali, elementi e componenti con un elevato grado di riciclabilità.

- Requisiti da verificare: 1) *Utilizzo di materiali, elementi e componenti ad elevato potenziale di riciclabilità*.
- Anomalie riscontrabili: 1) *Basso grado di riciclabilità*.
- Ditte specializzate: *Tecnici di livello superiore*.

MANUTENZIONI ESEGUIBILI DA PERSONALE SPECIALIZZATO

09.03.03.I01 Pulizia

Cadenza: ogni mese

Pulizia e rimozione di macchie e depositi lungo le superfici esposte e disinfezione delle aree annesse mediante l'impiego di prodotti idonei.

- Ditte specializzate: *Generico*.

09.03.03.I02 Ripristino sostegni

Cadenza: quando occorre

Ripristino dei sostegni e/o dei sistemi di aggancio mediante l'integrazione e/o la sostituzione di elementi usurati.

- Ditte specializzate: *Specializzati vari*.

Accessibilità degli ambienti esterni

Si tratta di sistemi ed elementi individuati in ambienti esterni che consentono di superare eventuali barriere architettoniche che attraverso gli elementi costruttivi, impediscono o limitano gli spostamenti o la fruizione di servizi, in particolar modo a persone disabili, con limitata capacità motoria o sensoriale.

REQUISITI E PRESTAZIONI (UT)

09.04.R01 Accessibilità

Classe di Requisiti: Adattabilità degli spazi

Classe di Esigenza: Fruibilità

Possibilità per persone con ridotta o impedita capacità motoria o sensoriale di raggiungere gli spazi esterni, di muoversi agevolmente e di fruire di spazi ed attrezzature in condizioni di adeguata sicurezza e autonomia.

Prestazioni:

Gli ambienti e gli elementi costituenti dovranno rispettare precise disposizioni normative affinché spazi e attrezzature possano essere utilizzati in piena autonomia e sicurezza da persone con disabilità.

Livello minimo della prestazione:

In particolare vanno rispettate le specifiche tecniche dettate dalla normativa vigente, a secondo degli ambienti, spazi ed elementi considerati. In particolare:

Spazi esterni:

Percorsi

Il percorso pedonale deve avere una larghezza minima di 90 cm ed avere, per consentire l'inversione di marcia da parte di persona su sedia a ruote, allargamenti del percorso, da realizzare almeno in piano, ogni 10 m di sviluppo lineare.

Qualsiasi cambio di direzione rispetto al percorso rettilineo deve avvenire in piano; ove sia indispensabile effettuare svolte ortogonali al verso di marcia, la zona interessata alla svolta, per almeno 1,70 m su ciascun lato a partire dal vertice più esterno, deve risultare in piano e priva di qualsiasi interruzione.

Ove sia necessario prevedere un ciglio, questo deve essere sopraelevato di 10 cm dal calpestio, essere differenziato per materiale e colore dalla pavimentazione del percorso, non essere a spigoli vivi ed essere interrotto, almeno ogni 10 m da varchi che consentano l'accesso alle zone adiacenti non pavimentate.

La pendenza longitudinale non deve superare di norma il 5%; ove ciò non sia possibile, sono ammesse pendenze superiori, purché realizzate in conformità alla normativa vigente.

Per pendenze del 5% è necessario prevedere un ripiano orizzontale di sosta, di profondità di almeno 1,50 m, ogni 15 m di lunghezza del percorso; per pendenze superiori tale lunghezza deve proporzionalmente ridursi fino alla misura di 10 m per una pendenza dell'8%.

La pendenza trasversale massima ammissibile è dell'1%.

In presenza di contropendenze al termine di un percorso inclinato o di un raccordo tra percorso e livello stradale, la somma delle due pendenze rispetto al piano orizzontale deve essere inferiore al 22%.

Il dislivello ottimale tra il piano di percorso ed il piano del terreno o delle zone carrabili ad esso adiacenti è di 2,5 cm.

Allorquando il percorso si raccorda con il livello stradale o è interrotto da un passo carrabile, sono ammesse brevi rampe di pendenza non superiore al 15% per un dislivello massimo di 15 cm.

Fino ad un'altezza minima di 2,10 m dal calpestio, non devono esistere ostacoli di nessun genere, quali tabelle segnaletiche o elementi sporgenti dai fabbricati, che possono essere causa di infortunio ad una persona in movimento.

Pavimentazioni

Per pavimentazione antisdrucciolevole si intende una pavimentazione realizzata con materiali il cui coefficiente di attrito, misurato secondo il metodo della British Ceramic Research Association Ltd. (B.C.R.A.) Rep. CEC.6/81, sia superiore ai seguenti valori:

- 0.40 per elemento scivolante cuoio su pavimentazione asciutta;
- 0.40 per elemento scivolante gomma dura standard su pavimentazione bagnata.

I valori di attrito predetto non devono essere modificati dall'apposizione di strati di finitura lucidanti o di protezione che, se previsti, devono essere applicati sui materiali stessi prima della prova.

Le ipotesi di condizione della pavimentazione (asciutta o bagnata) debbono essere assunte in base alle condizioni normali del luogo dove sia posta in opera.

Gli strati di supporto della pavimentazione devono essere idonei a sopportare nel tempo la pavimentazione ed i sovraccarichi previsti nonché ad assicurare il bloccaggio duraturo degli elementi costituenti la pavimentazione stessa.

Gli elementi costituenti una pavimentazione devono presentare giunture inferiori a 5 mm, stilate con materiali durevoli, essere piani con eventuali risalti di spessore non superiore a mm 2.

I grigliati inseriti nella pavimentazione devono essere realizzati con maglie non attraversabili da una sfera di 2 cm di diametro; i grigliati ed elementi paralleli devono comunque essere posti con gli elementi ortogonali al verso di marcia.

Parcheggi

Nelle aree di parcheggio devono comunque essere previsti, nella misura minima di 1 ogni 50 o frazione di 50, posti auto di larghezza non inferiore a m 3,20, e riservati gratuitamente ai veicoli al servizio di persone disabili.

Detti posti auto, opportunamente segnalati, sono ubicati in aderenza ai percorsi pedonali e nelle vicinanze dell'accesso dell'edificio o attrezzatura.

Al fine di agevolare la manovra di trasferimento della persona su sedia a ruote in comuni condizioni atmosferiche, detti posti auto riservati sono, preferibilmente, dotati di copertura.

09.04.R02 Utilizzo di materiali, elementi e componenti ad elevato potenziale di riciclabilità

Classe di Requisiti: Utilizzo razionale delle risorse

Classe di Esigenza: Salvaguardia ambiente

Utilizzo di materiali, elementi e componenti con un elevato grado di riciclabilità

Prestazioni:

Nelle scelte progettuali di materiali, elementi e componenti si dovrà tener conto del loro grado di riciclabilità in funzione dell'ubicazione del cantiere, del loro ciclo di vita, degli elementi di recupero, ecc.

Livello minimo della prestazione:

Calcolare la percentuale di materiali da avviare ai processi di riciclaggio. Determinare la percentuale in termini di quantità (kg) o di superficie (mq) di materiale impiegato nell'elemento tecnico in relazione all'unità funzionale assunta.

09.04.R03 Percettibilità

Classe di Requisiti: Visivi

Classe di Esigenza: Aspetto

I cartelli dei segnali relativi alla segnaletica di sicurezza aziendale dovranno essere dimensionati e posizionati in modo da essere visibili ai lavoratori e fruitori dei luoghi ove ubicati.

Prestazioni:

La superficie del cartello dev'essere opportunamente dimensionata in relazione alla distanza dalla quale il cartello deve risultare riconoscibile. La dimensione di un segnale deve rispettare la seguente formula:

$$A \geq L^2 / 2000$$

A rappresenta la superficie del segnale espressa in m2 ed L la distanza in metri alla quale il segnale deve essere riconoscibile.

Livello minimo della prestazione:

Le superfici minime dei cartelli di sicurezza dovranno a secondo delle distanze avere idonee superfici:

Distanza in metri =	5	10	15	20	25	30
Superficie cartello in cmq =	125	500	1125	2000	3125	4500

ELEMENTI MANUTENIBILI DELL'UNITÀ TECNOLOGICA:

- ° 09.04.01 Parcheggi
- ° 09.04.02 Segnaletica

Parcheggi

Unità Tecnologica: 09.04

Accessibilità degli ambienti esterni

Si tratta di spazi riservati alla sosta prolungata di un numero considerevole di veicoli con caratteristiche idonee all'utilizzo di persone disabili, con limitata capacità motoria o sensoriale.

ANOMALIE RICONTRABILI

09.04.01.A01 Deposito superficiale

Accumulo di pulviscolo atmosferico o di altri materiali estranei, di spessore variabile, poco coerente e poco aderente alla superficie del rivestimento.

09.04.01.A02 Distacco

Disgregazione e distacco di parti notevoli del materiale che può manifestarsi anche mediante espulsione di elementi prefabbricati dalla loro sede.

09.04.01.A03 Usura

Perdita di consistenza per la perdita di materiale (vernice, materiale plastico, ecc.) dovuto all'usura e agli agenti atmosferici disgreganti.

09.04.01.A04 Perdita di elementi

Perdita di elementi dovuta a traumi esterni.

09.04.01.A05 Utilizzo di materiali con basso grado di riciclabilità

Utilizzo di materiali, nelle fasi di manutenzione, con basso grado di riciclabilità.

CONTROLLI ESEGUIBILI DA PERSONALE SPECIALIZZATO

09.04.01.C01 Controllo generale delle parti a vista

Cadenza: ogni 3 mesi

Tipologia: Controllo

Controllo dello stato di conservazione delle finiture e verifica del grado di usura o di erosione delle parti in vista ed in particolare dei giunti. Controllare l'uniformità dell'aspetto cromatico delle superfici. Riscontro di eventuali anomalie (depositi, fessurazioni, ecc.).

- Requisiti da verificare: 1) *Accessibilità.*
- Anomalie riscontrabili: 1) *Deposito superficiale;* 2) *Distacco;* 3) *Perdita di elementi.*
- Ditte specializzate: *Specializzati vari.*

09.04.01.C02 Controllo utilizzo materiali riciclabili (CAM)

Cadenza: quando occorre

Tipologia: Controllo

Controllare che nelle fasi di manutenzione vengano utilizzati materiali, elementi e componenti con un elevato grado di riciclabilità

- Requisiti da verificare: 1) *Utilizzo di materiali, elementi e componenti ad elevato potenziale di riciclabilità.*
- Anomalie riscontrabili: 1) *Utilizzo di materiali con basso grado di riciclabilità.*
- Ditte specializzate: *Tecnici di livello superiore.*

MANUTENZIONI ESEGUIBILI DA PERSONALE SPECIALIZZATO

09.04.01.I01 Pulizia delle superfici

Cadenza: ogni settimana

Pulizia e rimozione dello sporco superficiale mediante spazzolatura manuale degli elementi o con tecniche di rimozione dei depositi, adatte al tipo di rivestimento, e con detergenti appropriati.

- Ditte specializzate: *Generico.*

09.04.01.I02 Sostituzione degli elementi degradati

Cadenza: quando occorre

Sostituzione dei masselli e/o accessori usurati o rotti con altri analoghi.

- Ditte specializzate: *Specializzati vari.*

Segnaletica

Unità Tecnologica: 09.04

Accessibilità degli ambienti esterni

Si tratta di segnali e di mezzi di segnalazione con caratteristiche idonee all'utilizzo di persone disabili, con limitata capacità motoria o sensoriale.

ANOMALIE RISCOINTRABILI

09.04.02.A01 Alterazione Cromatica

Variazione di uno o più parametri che definiscono il colore degli elementi.

09.04.02.A02 Corrosione

Decadimento dei materiali metallici a causa della combinazione con sostanze presenti nell'ambiente (ossigeno, acqua, anidride carbonica, ecc.).

09.04.02.A03 Usura

I cartelli segnaletici perdono consistenza per la perdita di materiale (pellicola, parti della sagoma, ecc.) dovuto all'usura e agli agenti atmosferici disgreganti.

09.04.02.A04 Utilizzo di materiali con basso grado di riciclabilità

Utilizzo di materiali, nelle fasi di manutenzione, con basso grado di riciclabilità.

CONTROLLI ESEGUIBILI DA PERSONALE SPECIALIZZATO

09.04.02.C01 Controllo generale

Cadenza: ogni 3 mesi

Tipologia: Ispezione

Controllare che la segnaletica sia conforme alle prescrizioni su materiali, dimensioni, caratteristiche cromatiche e colorimetriche dei segnali ed essere conformi a quanto prescritto dalle norme UNI 7543 cui fa riferimento il D. Lgs. 81 del 09/04/08 del Titolo V. Verificare che i cartelli presenti si riferiscano ad oggetti, attività e/o ad una situazione determinata, fornendo le idonee indicazioni e prescrizioni concernenti la sicurezza. In particolare le segnalazioni luminose ed acustiche devono essere sottoposte ad una verifica del buon funzionamento e dell'efficacia reale prima di essere messe in servizio.

- Requisiti da verificare: 1) *Percettibilità.*
- Anomalie riscontrabili: 1) *Usura* ; 2) *Alterazione Cromatica*; 3) *Corrosione.*
- Ditte specializzate: *Tecnici di livello superiore.*

09.04.02.C02 Controllo utilizzo materiali riciclabili (CAM)

Cadenza: quando occorre

Tipologia: Controllo

Controllare che nelle fasi di manutenzione vengano utilizzati materiali, elementi e componenti con un elevato grado di riciclabilità

- Requisiti da verificare: 1) *Utilizzo di materiali, elementi e componenti ad elevato potenziale di riciclabilità.*
- Anomalie riscontrabili: 1) *Utilizzo di materiali con basso grado di riciclabilità.*
- Ditte specializzate: *Tecnici di livello superiore.*

MANUTENZIONI ESEGUIBILI DA PERSONALE SPECIALIZZATO

09.04.02.I01 Ripristino

Cadenza: quando occorre

Gli elementi costituenti la segnaletica, i mezzi e i dispositivi segnaletici devono, a seconda dei casi, essere sottoposti a cicli di pulizia, sottoposti a manutenzione, controllati e riparati e, se necessario, sostituiti, affinché conservino le loro proprietà intrinseche o di funzionamento.

- Ditte specializzate: *Specializzati vari.*

A.6 PULIZIA, VERIFICHE PREVENTIVE E MANUTENZIONI DEL CONTAINER

Ogni operazione di pulizia, verifica e/o manutenzione deve essere **OBBLIGATORIAMENTE** eseguita da personale appositamente autorizzato ed incaricato dall'ENTE GESTORE, nel rispetto delle prescrizioni

riportate nel presente M.U.M. e di tutte le modalità consone alla regola dell'arte atte ad evitare di esporsi a rischi sia per sé che per gli altri.

Tutte le operazioni devono essere fatte a CONTAINER fermo in condizione di **ENERGIE ZERO** e **dopo avere apposto su tutti i dispositivi di comando della macchina un cartello indicante "FUORI SERVIZIO e/o MACCHINA IN MANUTENZIONE", nella Figura 2 viene dato un esempio eloquente di tale cartello di segnalazione.** Tale/i cartello/i deve/ono rimanere in posizione per tutto il tempo necessario per ultimare l'intervento.

Deroga a quanto sopra solo ed esclusivamente per quelle attività che non possono essere eseguite in altro modo, ma prendendo comunque provvedimenti alternativi per garantire un livello adeguato di sicurezza.

Nel presente paragrafo con l'utilizzo del termine **ENERGIA ZERO** viene inteso che ogni fonte di energia che alimenta il CONTAINER (ELETTRICA, IDRAULICA, ECC.) deve essere sezionata con apposito dispositivo.

Figura 2



Per pulire il CONTAINER si possono usare getti d'acqua calda o fredda, anche in pressione, purché in presenza di impianto elettrico il medesimo venga opportunamente coperto con materiale impermeabile e il getto venga mantenuto a debita distanza.

In presenza di impianto elettrico è indispensabile coprirlo bene con materiale impermeabile prima di iniziare le operazioni di pulizia con acqua.

Prima di procedere alla pulizia disporre il CONTAINER in area apposita, che preveda la raccolta ed il regolare smaltimento dei reflui provenienti dal lavaggio.

Nel caso che le tempistiche riportate nel presente M.U.M. siano reputate, durante l'utilizzo della macchina, insufficienti, deve essere OBBLIGO dell'utilizzatore, o di chi ne fa le veci, aggiornarle/modificarle secondo le esigenze dettate dallo specifico caso.

Non scollegare mai i circuiti elettrici di protezione, a meno che non vengano prima scollegate tutte quelle parti elettriche, che, con la loro presenza, fanno di quella parte metallica del CONTAINER una massa.

Non scollegare, raggirare od alterare mai i dispositivi di sicurezza e/o protezione.

A fine lavori ricordarsi sempre di recuperare ogni attrezzo, strumento od altro prodotto utilizzato durante la fase di pulizia, verifica e/o manutenzione.

Non è richiesto entrare all'interno del CONTAINER per eseguire le manutenzioni, ma nel caso per motivi di causa di forza maggiore siate nella condizione di dovere entrare dovete prima eseguire le seguenti attività:

1. svuotare completamente il contenuto del CONTAINER,
2. riporre e posizionare lo stesso in una area adibita alle manutenzioni, sufficientemente illuminata,
3. aprire il coperchio applicando l'asta di sicurezza con lucchetto,
4. farsi assistere dall'esterno da una seconda persona anch'essa con i titoli di PERSONA ABILITATA,
5. dotarsi di idonei DPI per fronteggiare i rischi di potenziale contatto con residui di sostanze nocive/tossiche,
6. se è presente la porta posteriore aprire la stessa ed entrare da tale varco; in caso la stessa non sia presente dotarsi di una scala a norma da potersi posizionare all'interno per l'uscita (collocarla in corrispondenza di quella sul lato esterno se prevista oppure usare 2 scale),
7. nel caso occorra operare all'interno con strumenti di lavoro che possono emettere scintille, sostanze infiammabili, ecc. (es. flessibile, saldatrice, solventi, ecc.) dovete preventivamente eseguire un accurato lavaggio delle pareti interne per eliminare eventuali residui dei rifiuti che potrebbero reagire con le sostanze emesse dalle attrezzature impiegate,
8. rimanere all'interno del CONTAINER solo lo stretto necessario.



Tutte le operazioni di pulizia e manutenzione devono essere fatte a Macchina ferma in condizione di **ENERGIE ZERO, fatte salve quelle operazioni che non**

possono essere eseguite in altro modo, ma prendendo comunque provvedimenti alternativi per garantire un livello adeguato di sicurezza.



Non scollegare mai i circuiti elettrici di protezione (MESSA A TERRA), a meno che non vengano prima scollegate tutte quelle parti elettriche, che, con la loro presenza, fanno di quella parte metallica della Macchina una massa.



È VIETATO utilizzare utensili pungenti o altri materiali che con la loro azione meccanica possono irreparabilmente arrecare danno ad alcune parti dell'apparecchio.

A.6.1 RIMOZIONE/ELIMINAZIONE DEI MATERIALI DI SCARTO/RESIDUI CREATESI DURANTE LE ATTIVITA' DI PULIZIA E/O MANUTENZIONE

Per la rimozione di depositi e residui, il PERSONALE ABILITATO, deve attenersi:

- alle normali precauzioni ed avvertenze indicate nel presente M.U.M.,
- alle NORME APPLICABILI,
- al proprio buon senso,
- alle indicazioni riportate sotto,

il tutto per evitare di mettere a rischio la propria persona, quella degli altri, animali e cose.

Per la rimozione di depositi/residui (es. detriti), il personale autorizzato deve:

- indossare indumenti adatti,
- usare ove possibile soli aspiratori,
- nel caso sia costretto all'uso di aria compressa, indossare anche maschera, occhiali di protezione, guanti protettivi e chiudere sempre le maniche con elastici,
- smaltire i depositi e i residui rispettando l'ambiente e le leggi vigenti.

È VIETATO utilizzare getti d'acqua o altri liquidi su tutte le parti elettriche (se presenti) ed in particolare:

- sul quadro elettrico,
- sulla pulsantiera di comando,
- sul motore elettrico.

Vengono intesi come getti d'acqua sia gli spruzzi generati a pressione atmosferica che i getti in pressione generati da idropulitrici per il lavaggio industriale.

Depositare tali scarti in idonei contenitori atti allo scopo.



È vietato utilizzare qualsiasi liquido per il lavaggio delle parti elettriche del CONTAINER.

A.6.2 NATURA E FREQUENZA DELLE PULIZIE, VERIFICHE E MANUTENZIONI

Per un regolare funzionamento e buona conservazione del CONTAINER, si raccomanda di far effettuare, dal PERSONALE ABILITATO, le periodiche operazioni. La manutenzione programmata può essere limitata a pochi interventi che Vi possono salvaguardare da **INDESIDERATI FERMI DURANTE L'UTILIZZO E DEVE ESSERE ESEGUITA COMUNQUE NEL RISPETTO DEI TERMINI STABILITI DALLE NORME APPLICABILI.**

Nel caso di sostituzioni di parti del CONTAINER utilizzare ricambi originali, per evitare di causare variazioni delle prestazioni e/o ridurre il livello di sicurezza previsto.

A.6.2.1 VERIFICHE PREVENTIVE

Per mantenere in perfetta efficienza la Macchina, occorrono pochi interventi di verifica di cui indichiamo la tempistica nella Tabella 7.

Tabella 7

TABELLA RIEPILOGATIVA VERIFICHE							
DESCRIZIONE VERIFICA	INTERVALLI VERIFICHE						NOTE
	Prima di ogni funzionamento "MAN"	ogni 15 gg.	ogni mese	ogni 3 mesi	ogni 6 mesi	ogni anno	
☆ Verifiche Meccaniche ☆							
Usura cinematismi							
Perdite di lubrificanti dalla pompa							
Perdite di lubrificanti dalle tubazioni flessibile e non							
Perdite di lubrificanti dal serbatoio olio							
Livello serbatoio olio							
Integrità delle tubazioni idrauliche flessibili anche in assenza di perdite							
Integrità delle tubazioni rigide							
Integrità delle guarnizioni di tenuta nel caso di CONTAINER per il contenimento di sostanze pastose							
☆ Verifiche elettriche – se presente lo specifico allestimento a bordo macchina ☆							
Verifica funzionale dell'arresto di emergenza							
Verifica dello stato e delle condizioni dei dispositivi elettrici, elettromeccanici, meccanici, ecc., atti a garantire la sicurezza dell'operatore							
Verificare l'integrità fisica dei cavi elettrici e la loro posizione rispetto alla sede iniziale							



Nel caso, durante le verifiche sopra riportate, si riscontrassero delle anomalie e/o dei difetti, fermare IMMEDIATAMENTE la macchina, se in funzione, e fare eseguire gli interventi manutentivi del caso.

A.6.2.2 MANUTENZIONI

A.6.2.2.1 MANUTENZIONE ORDINARIA E STRAORDINARIA A CURA DI VS. TECNICI INTERNI

Per mantenere in perfetta efficienza la Macchina, occorrono pochi interventi manutentivi di cui indichiamo la tempistica nella Tabella 8.

Le persone che eseguono le manutenzioni dovranno essere preventivamente istruite ed addestrate al farlo.

Tabella 8

TABELLA RIEPILOGATIVA MANUTENZIONI						
DESCRIZIONE MANUTENZIONE	INTERVALLI MANUTENZIONI					NOTE
	Ogni svuotamento del CONTAINER	ogni 6 mesi	ogni 12 mesi	Ogni 18 mesi	Ogni 10 anni	
☆ Manutenzioni Meccaniche ☆						
Pulizia completa						-
Lubrificazione tramite ingrassaggio di tutte le cerniere (coperchio/porte)						<i>Utilizzare grasso al litio</i>

TABELLA RIEPILOGATIVA MANUTENZIONI						
DESCRIZIONE MANUTENZIONE	INTERVALLI MANUTENZIONI					NOTE
	Ogni svuotamento del CONTAINER	ogni 6 mesi	ogni 12 mesi	Ogni 18 mesi	Ogni 10 anni	
Lubrificazione tramite ingrassaggio degli snodi del cilindro idraulico						Utilizzare grasso al litio
Lubrificazione generale						Utilizzare grasso al litio
Controllo e rabbocco olio del serbatoio						Utilizzare olio tipo* AGIP OSO 68 BP ENERGOLO HLP 68 CASTROL HYSPIIN ASW 68 ESSO NUTO 68
Sostituzione guarnizione di tenuta delle porte laterali (solo quando viene consegnato il CONTAINER per il contenimento di sostanze pastose)						-
Sostituzione tubazioni idrauliche flessibili						-

NOTA: si possono usare anche oli corrispondenti purché equivalenti

A.6.3 LISTA RICAMBI COMPRESI QUELLI RACCOMANDATI

Per ordinare i ricambi alla DITTA siete pregati di utilizzare la SCHEDA RICHIESTA RICAMBI riportata al Paragrafo A.8.2.6. Tale scheda Vi aiuterà nella corretta raccolta dei dati a noi indispensabili per potere soddisfare le Vostre richieste. La compilazione corretta e completa della SCHEDA RICHIESTA RICAMBI con i dati richiesti ci darà la possibilità di evitare inutili disguidi e perdite di tempo inoltrandoVi i ricambi richiesti nel più breve tempo possibile.

Si consiglia di mantenere nella vostra area adibita ai ricambi della macchina quelli indicati nella Tabella 9, che in caso di fermo macchina indesiderato potranno essere utili al PERSONALE ABILITATO durante la manutenzione, evitando che il tempo di FERMO MACCHINA si protragga più del dovuto, cosa che in alcuni casi può causare danni rilevanti alla vostra attività.

Tabella 9

RICAMBI RACCOMANDATI			
<i>n°</i>	<i>denominazione</i>	<i>q.tà</i>	<i>Note</i>
1			
2			
3			

A.7 EMERGENZE - ISTRUZIONI PER FRONTEGGIARLE

A.7.1 INCENDIO

A.7.1.1 MEZZI ANTINCENDIO

L'acqua non deve essere usata per lo spegnimento di incendi, perché potrebbe reagire con le materie con le quali verrebbe a contatto, causando l'aumento notevole della temperatura o l'emissione di gas infiammabili e/o nocivi.

Utilizzare, ove non controindicato, estintori a polvere di CO₂.

Deve sempre essere predisposto, in prossimità dell'apparecchio, almeno un estintore di tipo approvato e di adeguate dimensioni.

I mezzi antincendio devono essere mantenuti in efficienza e controllati periodicamente da personale abilitato e qualificato, secondo le scadenze prescritte dalle NORME APPLICABILI.

A.7.1.2 EMISSIONI NOCIVE IN CASO DI INCENDIO

Le emissioni nocive emesse dal CONTAINER, in caso di incendio, sono causate principalmente dalle vernici di rivestimento e dal materiale ivi contenuto (rifiuto).

Le precauzioni sono quelle normali in caso di incendio e dettate dallo specifico caso.

A.8 DOCUMENTAZIONE ALLEGATA

Non è obbligo che siano allegati al presente M.U.M. tutti i documenti menzionati in questo Paragrafo. A fianco di ogni voce, se il documento **è presente**, viene riportato il numero delle pagine costituenti; nel caso che l'allegato **non sia presente** la casella corrispondente viene volutamente segnata nella voce **non presente**.

A.8.1 SCHEMI

DESCRIZIONE	Non presente	Presente	Presente se previsto lo specifico allestimento
A.8.1.1 SCHEMA GENERALE MACCHINA		X	
A.8.1.2 SCHEMA IDRAULICO		X	
A.8.1.3 SCHEMA LAY-OUT		X	
A.8.1.4 SCHEMA ELETTRICO			X
A.8.1.5 SCHEMA DELLE SIMBOLOGIE APPLICATE E POSIZIONE TARGA IDENTIFICATIVA		X	

A.8.2 SCHEDE, MODULI, ATTESTATI E ALLEGATI VARI

DESCRIZIONE	Non presente	Presente	Presente se previsto lo specifico allestimento
A.8.2.1 ISTRUZIONI PER L'USO DEI COMPONENTI		X	
A.8.2.2 VARIANTI INTERNE ED ACCESSORI DI FUNZIONAMENTO			X
A.8.2.3 GIORNALE DI BORDO		X	
A.8.2.4 NOMINE RESPONSABILI		X	
A.8.2.5 DICHIARAZIONE DI CONFORMITÀ "CE"		X	
A.8.2.6 SCHEDA RICHIESTA RICAMBI		X	

B ISTRUZIONI/INFORMAZIONI PER L'UTILIZZATORE

È obbligo dell'Ente Gestore applicare nei pressi dello spazio adibito al conferimento del rifiuto la documentazione in allegato alla presente sezione.

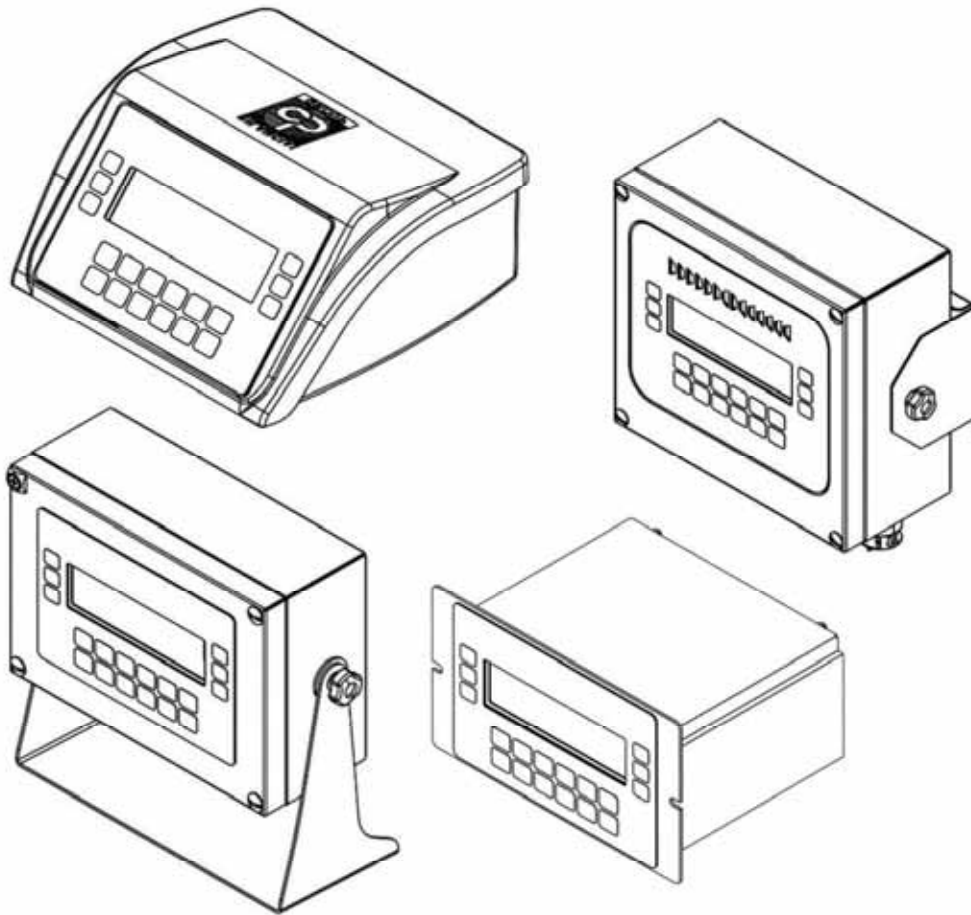
La scheda è riportata in lingua ITALIANA, ma nel caso l'Ente Gestore possa presumere che i gruppi di popolazione che possono potenzialmente usufruire del CONTAINER possono capire solo una lingua diversa dall'italiano lo stesso Ente deve rendere leggibile la sotto riportata documentazione in lingua facilmente leggibile da tali gruppi di popolazione.

È OBBLIGO dell'Ente di Gestore applicare ulteriori segnalazioni/descrizioni/prescrizioni/... in base al luogo di utilizzo e al tipo di rifiuto da conferire in modo da permettere la fruizione in sicurezza del CONTAINER da parte dell'UTILIZZATORE.

Deve comunque comparire in modo indelebile e facilmente leggibile dall'UTILIZZATORE una etichetta identificativa che riporti l'indirizzo dell'Ente Gestore, ovvero della Società che ha in carico di mantenere correttamente in funzione il CONTAINER con il numero di telefono al quale rivolgersi per richiedere eventuale assistenza o segnalare guasti e/o anomalie.

B.0 DOCUMENTI

<i>DESCRIZIONE</i>	<i>Non presente</i>	<i>Presente</i>	<i>Presente se previsto lo specifico allestimento</i>
B.0.1 PRESCRIZIONE POSTO OPERATORE COD.: PR001		X	



TERMINALE DI PESATURA DD700

MANUALE DI USO E MANUTENZIONE




7. RICERCA GUASTI

Se il rimedio suggerito nel seguito non ha effetto positivo contattare il Servizio Assistenza.

7.1 Malfunzionamenti

INCONVENIENTE	CAUSA	RIMEDIO
Il terminale non si accende	Manca alimentazione	Verificare la presenza di tensione nella presa di rete. Verificare il corretto inserimento del cavo di alimentazione, paragrafo . 3.2.2
Si accende la retroilluminazione, ma non si vede alcun dato	Contrasto da regolare (è memorizzato al valore minimo)	Accendere il terminale tenendo premuto il tasto  all'accensione. Dopo alcuni secondi il display visualizza il logo "CB" con il contrasto al massimo, poi lentamente varia di intensità. Rilasciare il tasto  e ripremerlo per bloccare il contrasto al livello desiderato.
- -	Fuori campo di azzeramento all'accensione	Spegnere il terminale, scaricare la bilancia e riaccendere il terminale.

7.2 MESSAGGI ERRORI

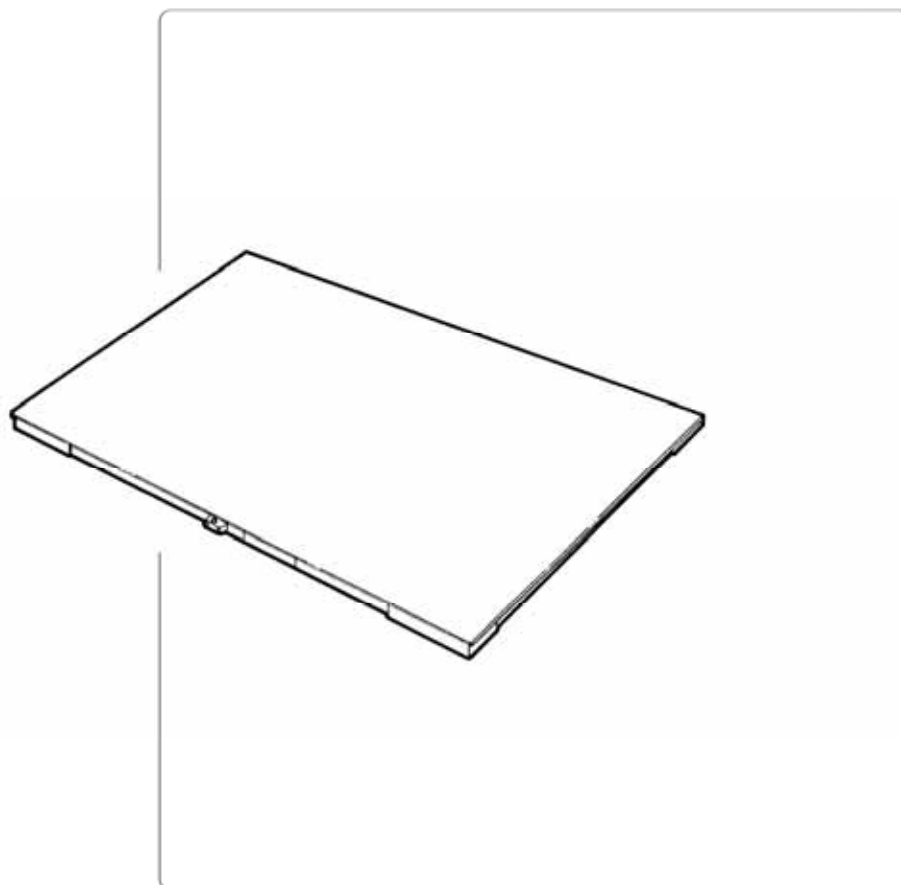
INCONVENIENTE	CAUSA	RIMEDI
Overload	La bilancia è in sovraccarico.	Ridurre il peso ad un valore inferiore della portata massima così da ricondurlo nella zona di pesatura.
Underload	La bilancia è in negativo di almeno 20 divisioni.	Premere il tasto di azzeramento:  Se dopo la pressione del tasto il valore non si azzerava : 1) spegnere lo strumento e ripetere le operazioni di accensione; 2) avvertire il Servizio di Assistenza se l'inconveniente persiste.
-01-	Convertitore in avaria.	Contattare il Servizio Assistenza.
	Connettore bilancia scollegato o interrotto.	Spegnere il terminale e verificare il corretto collegamento del connettore. Eventualmente scollegarlo e ricollegarlo. Riaccendere il terminale.
	Celle digitali non rispondono	Spegnere e riaccendere lo strumento.
-06-	Errore matricola su cella digitale	Spegnere e riaccendere lo strumento.
-07-	Errore matricola cella digitale su impianto a più celle di carico	Spegnere e riaccendere lo strumento.
-08-	Rottura scheda bilancia	Sostituire la scheda bilancia ed eseguire la taratura angoli o ripristinare i dati del terminale (se prima della rottura erano stati salvati)
-09-	Errore configurazione e numero matricola celle digitali	Spegnere e riaccendere lo strumento.
-10-	Ameno una cella non è configurata	Spegnere e riaccendere lo strumento.
-11-	Errore alimentazione celle digitali	Spegnere e riaccendere lo strumento.
-12-	Errore alimentazione su cella digitale	Spegnere e riaccendere lo strumento.
-13-	Cella con temperatura interna fuori dall'intervallo (-40 -100)°C	Spegnere e riaccendere lo strumento.
-21-	Sconnessione saltuaria	Errore temporaneo
Cambiare la batteria	Batteria al litio interna scarica	Rivolgersi al servizio di assistenza

Peso non valido	La bilancia è in negativo o in sovraccarico e la stampante non stampa	Vedere le condizioni per una stampa corretta al par 5.3.28
Stampante in avaria	La stampante è spenta o scollegata	Verificare il collegamento e la posizione dell'interruttore della stampante
Il terminale può mostrare sull'ultima riga in basso del display un messaggio di errore avente formato: excep n.nn in task xx.x dove n.nn e xx.x sono numeri o lettere che codificano il tipo di errore.	Dipende da n.nn e xx.x	Spegnere e riaccendere lo strumento. Se si ripete l'errore contattare il Servizio Assistenza comunicando esattamente il messaggio così come appare sul display.

Nel caso di errori relativi alle celle digitali, la voce Diagnostica del menù utente permette di stabilire la causa dell'errore. A questo proposito si veda il par. 5.3.6

Piattaforma PRM

APPROVAZIONE



Manuale di uso e manutenzione



8 Manutenzione

8.1 Premessa



PERICOLO!!



Ogni operazione di pulizia, come ogni intervento di manutenzione, deve essere eseguito con terminale scollegato dalla linea elettrica di alimentazione.

Per garantire un costante e regolare funzionamento della piattaforma ed evitare inoltre, il decadimento della garanzia, ogni eventuale sostituzione di parti deve essere effettuata esclusivamente con ricambi originali. Far eseguire ogni intervento di manutenzione solamente a tecnici espressamente autorizzati dalla ditta.



AVVERTENZA



Per nessuna ragione i dati riportati sulla targhetta, i bolli di chiusura e di legalizzazione possono essere alterati o rimossi.

In caso di manomissione o rimozione decade immediatamente la garanzia e l'azienda produttrice non risponde di eventuali danni sia materiali che economici che ne potessero derivare.

8.2
Controlli effettuati negli stabilimenti della ditta

L'impianto di pesatura da Voi acquistato ha subito presso i nostri stabilimenti diversi collaudi e controlli per effettuarne la corretta messa a punto nel suo complesso (piattaforma, terminale elettronico), nel rispetto delle normative metriche.

8.3
Controlli periodici

Eeguire costanti controlli seguendo le scadenze riportate.

Prima di ogni turno di lavoro

- Verificare l'integrità esterna della piattaforma.
- Nelle versioni interrate verificare la pulizia e la corretta spaziatura tra la piattaforma e il controtelaio.
- Nelle versioni fuori terra verificare la corretta spaziatura fra piattaforma e pavimento.

A fine turno di lavoro

- Pulire la piattaforma eliminando eventuali sostanze residue accumulate.

Periodicamente

- Verificare l'integrità del piatto, della scatola di giunzione e dei piedini di livellamento.
- Verificare l'integrità dei cavi di collegamento fra la piattaforma e il terminale elettronico.
- Pulire la parte sottostante la piattaforma (fare attenzione a non danneggiare il cavo di collegamento).

8.4 Pulizia

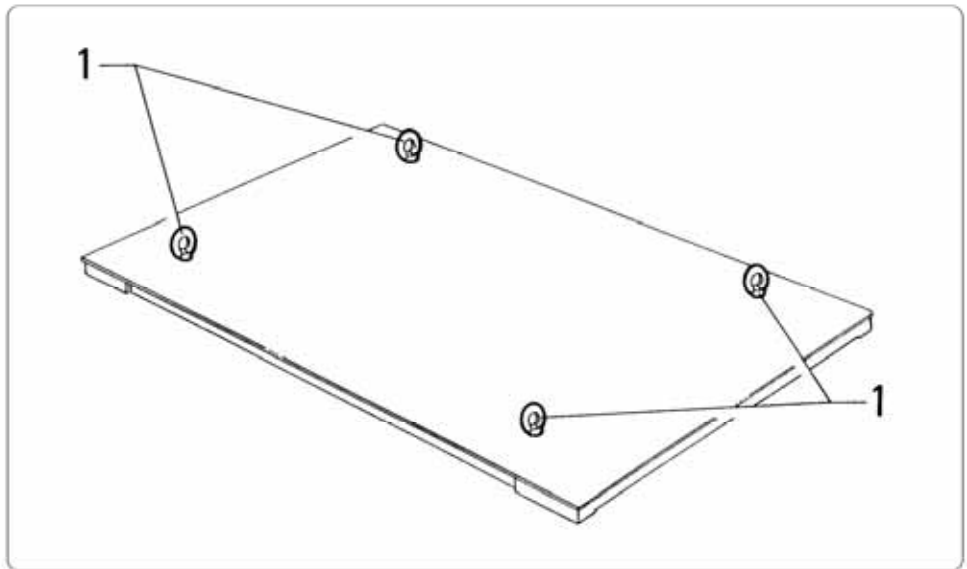


fig. 8.3.1 - Maniglie di sollevamento

Nelle versioni fuori terra è sufficiente pulire con cura lo strumento con un panno inumidito verificando attentamente che non vi sia accumulo di materiale sotto alla piattaforma stessa.

Nelle versioni interrate per eliminare eventuali accumuli di materiale fra il controtelaio e la piattaforma di pesatura è necessario sollevare la piattaforma utilizzando i 4 golfari "1" fig. 8.3.1 in dotazione (fare attenzione a non danneggiare il cavo di collegamento).

Eeguire un'accurata pulizia all'interno della fossa e dello strumento stesso.

Quindi riposizionare lentamente la piattaforma all'interno del proprio alloggiamento.

9 Ricerca guasti

<i>Inconveniente</i>	<i>Causa</i>	<i>Rimedio</i>
Appoggiando un peso noto in diversi punti della piattaforma sul terminale viene riportato un diverso valore.	Errata installazione dello strumento	Verificare il suo livellamento e il corretto appoggio di tutti e quattro i piedi.
	Errata calibrazione dello strumento	Contattare il servizio di assistenza.
	Una o più celle di carico sono escluse	Contattare il servizio di assistenza.
	Materiale depositato tra la piattaforma e il controtelaio o sotto al telaio stesso.	Eseguire una accurata pulizia sotto alla piattaforma

10 Glossario

10.1 Glossario dei termini tecnici di uso non corrente

CONNETTORE

Spina o presa per il collegamento del terminale con le apparecchiature esterne

DIVISIONE

Variazione minima di peso apprezzabile

FONDO SCALA

E' la massima capacità di pesatura dello strumento senza necessariamente coincidere con la max. portata strutturale della piattaforma di pesatura.

IP--

Grado di protezione per custodie ed involucri contenenti componenti elettrici od elettronici. Indica la protezione delle costruzioni elettroniche contro la penetrazione di corpi solidi estranei (la prima cifra) e contro la penetrazione di liquidi (la seconda cifra).

OPERATORE

Addetto all'uso dell'impianto è colui che deve aver letto il presente manuale e avere piena padronanza dei comandi operativi.

<i>OPZIONE</i>	Tutto ciò che non è previsto nell'allestimento standard.
<i>SERIAL NUMBER</i>	Numero di serie
<i>STRUMENTO</i>	Catena di misura completa (piattaforma + terminale elettronico)

Pese a ponte modulari
SBP/M
SBP/C

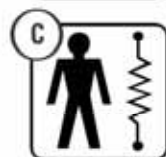
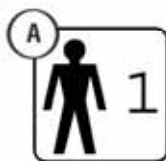


MANUALE USO E MANUTENZIONE

CAPITOLO

8

MANUTENZIONE



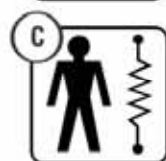
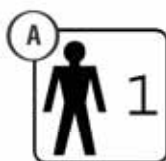
AVVERTENZE GENERALI

Per quanto concerne la sicurezza, vedere quanto già detto nel cap. 1 **Informazioni generali**.

Qualifica personale di manutenzione:

L'operatore addetto alle fasi di manutenzione meccanica e manutenzione elettrica dovrà effettuare un training di preparazione teorico e pratico secondo il seguente piano di addestramento:

- addestramento teorico e funzionale su tutte le attrezzature dell'impianto;
- affiancamento di tecnici del fabbricante durante la fase di avviamento;
- addestramento alle operazioni e regolazioni di cambio di formato.



CONDIZIONI DI SICUREZZA DURANTE LA MANUTENZIONE

Prima di eseguire riparazioni o altri interventi sulla macchina posizionare sul quadro elettrico un cartello riportante la scritta "Manutenzioni in corso".

- 1 La manutenzione della macchina deve essere eseguita solo ed esclusivamente da personale qualificato ed esplicitamente autorizzato.
- 2 Prima di eseguire riparazioni o altri interventi sulla macchina, comunicare sempre le proprie intenzioni agli altri operatori coinvolti nell'operazione.
- 4 Qualsiasi intervento operativo deve essere eseguito esclusivamente a macchina ferma e stabile sulla propria base d'appoggio.
- 7 Prima di avviare la macchina, assicuratevi che: tutte le parti di ricambio siano montate correttamente e bloccate in posizione;
 - tutti gli oggetti estranei (panni, utensili ecc.) siano stati rimossi dalla macchina.
- 8 Prima di azionare la pesa a ponte accertatevi che non vi siano persone nell'area di pericolo della macchina.
- 9 Non indossare anelli, orologi da polso, gioielli, capi di vestiario slacciati o penzolanti, quali ad esempio cravatte, indumenti strappati, sciarpe, giacche sbottonate o bluse con chiusura lampo aperte che possano impigliarsi nelle parti in movimento o durante la pulizia della macchina. Si consiglia invece di usare capi approvati ai fini antinfortunistici.
- 10 Il datore di lavoro è tenuto ad informare i lavoratori circa le prescrizioni di sicurezza ed i rischi connessi all'attività lavorativa.
- 11 Evitare interventi in ambienti ad alto tasso d'umidità.
 - La zona dove si svolgono operazioni di manutenzione deve essere tenuta sempre pulita ed asciutta. Eliminare immediatamente eventuali macchie d'olio.
- 12 Non eseguire sul telaio della macchina lavorazioni quali: forature, tagli ecc.

In caso di non curanza di questi punti decade immediatamente la garanzia e l'azienda produttrice non risponde di eventuali danni sia materiali che economici che ne possono derivare

Ogni operazione di pulizia, come ogni intervento di manutenzione, deve essere eseguito con terminale scollegato dalla linea elettrica di alimentazione.

Per nessuna ragione i dati riportati sulla targhetta, i bolli di chiusura e di legalizzazione possono essere alterati o rimossi.

In caso di manomissione o rimozione decade immediatamente la garanzia e l'azienda produttrice non risponde di eventuali danni sia materiali che economici che ne potessero derivare.



Per garantire un costante e regolare funzionamento della piattaforma ed evitare inoltre, il decadimento della garanzia, ogni eventuale sostituzione di parti deve essere effettuata esclusivamente con ricambi originali. Far eseguire ogni intervento di manutenzione solamente a tecnici espressamente autorizzati dalla **ditta**

CONTROLLI EFFETTUATI NEGLI STABILIMENTI DELLA ditta

L'impianto di pesatura da Voi acquistato ha subito presso i nostri stabilimenti diversi collaudi e controlli per effettuare la corretta messa a punto nel suo complesso (piattaforma, terminale elettronico), nel rispetto delle normative metriche.

CONTROLLI PERIODICI

Eseguire costanti controlli seguendo le scadenze riportate.

Prima di ogni turno di lavoro

- Verificare l'integrità esterna della piattaforma.
- Verificare la libera oscillazione della pesa a ponte.



Nota

Per effettuare correttamente la prima pesata, passare con un automezzo sulla piattaforma (per farla oscillare) allo scopo di scaricare eventuale acqua presente sopra e sotto (per condensa) la piattaforma.

A fine turno di lavoro

Rimuovere:

- eventuali sostanze che possono danneggiare i materiali costituenti la pesa a ponte;
- eventuali sostanze che solidificandosi impediscono la corretta oscillazione della pesa a ponte (es.: cemento).

Periodicamente

- Verificare la libera oscillazione della pesa a ponte.
- Verificare e se necessario pulire la fondazione.
- Verificare il gioco longitudinale e trasversale.
- Verificare nelle versioni SBP/M, lo stato di ossidazione della struttura metallica.
- Verificare nella versione SBP/C, l'integrità della superficie in cemento.

PULIZIA DELLA FONDAZIONE SBP/M E SBP/C (VERSIONE SOPRAELEVATA)

Effettuare la pulizia delle fondazioni (nelle versioni sopraelevate) con un getto d'acqua dalle fiancata laterali.



Nota

Non è necessario smontare alcuna parte della pesa a ponte.

PULIZIA DELLA FONDAZIONE SBP/M E SBP/C (VERSIONE INTERRATA)

Nel caso di installazioni interrata è necessario procedere alla rimozione delle botole d'ispezione "1" e anche delle botole "2" (nella versione metallica con botole) agendo sulle relative viti di fissaggio "3".

Procedere alla pulizia con un getto d'acqua attraverso le botole; dirigere il getto anche nelle zone laterali non direttamente accessibili in modo tale che l'acqua trascini i materiali che si sono depositati (evitare di puntare il getto d'acqua direttamente sulle celle di carico).

Effettuata l'operazione rimontare le botole bloccandole accuratamente alla piattaforma con le relative viti.

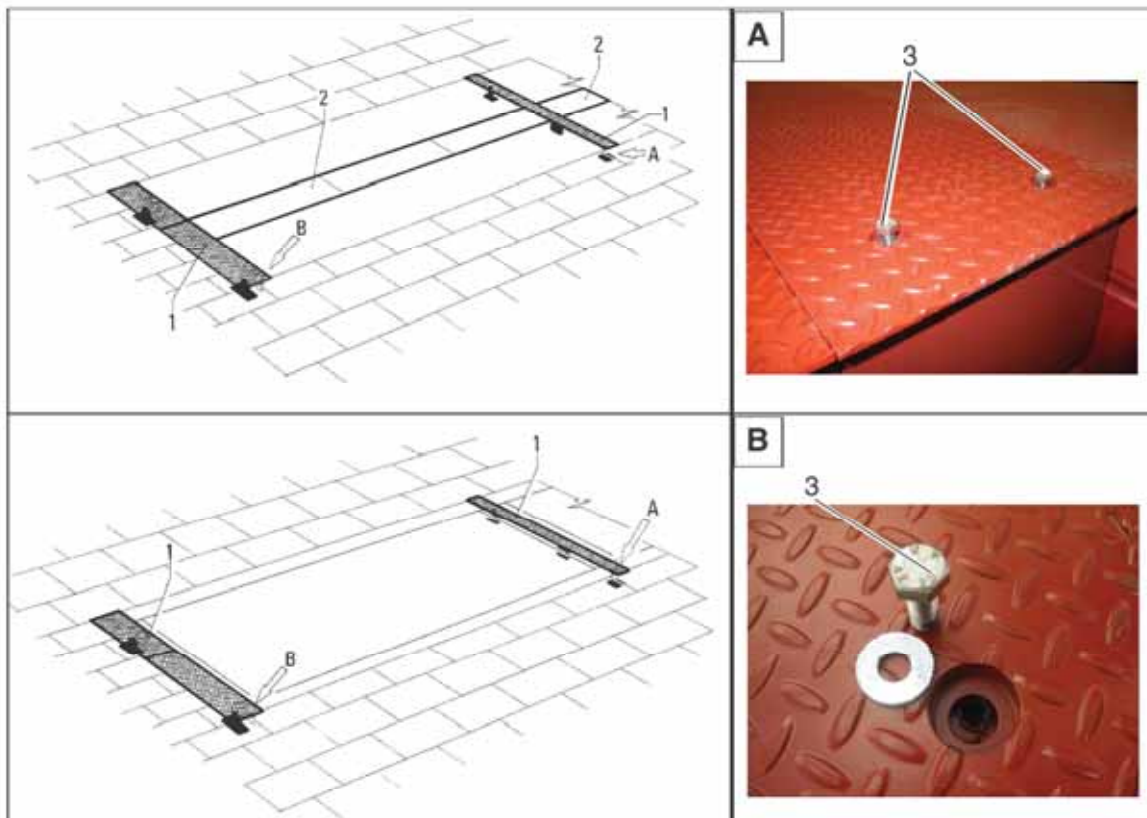


Fig. 8.1 Botole d'ispezione pesa a ponte

VERIFICA DEL GIOCO LONGITUDINALE E TRASVERSALE

Verificare il gioco trasversale nel seguente modo:

- smontare le botole esterne;
- verificare che la distanza "A" (fig. 8.2) sia di 4 mm; in caso contrario allentare i controdadi "1" e "2" ed agire sulla vite "3". Effettuata la regolazione stringere i controdadi "1" e "2" e montare le botole esterne.



Nota

Effettuare la regolazione in egual misura sui quattro punti di regolazione situati alle due estremità della pesa a ponte.

Verificare il gioco longitudinale nel seguente modo:

- smontare le botole esterne;
- la regolazione del gioco (*) va effettuata attraverso l'inserimento o la rimozione degli appositi spessori "5" svitandole viti "4".

I valori del gioco da lasciare dipendono dalla temperatura esistente al momento della regolazione e dalle lunghezze della pesa.




Fig. 8.2 Regolazione giochi d'oscillazione

Temperature (indicative)	GIOCO * (mm)	
	14-16-18 metri	8-9-10-12 metri
≤ 10 °C inverno	7	4
10 ÷ 25 °C primavera autunno	5	3
>25 °C estate	3	2



Nota

Effettuare la regolazione in egual misura sui quattro punti di regolazione situati alle due estremità della pesa a ponte.

VERIFICA DELLO STATO DI OSSIDAZIONE (SBP/M)

Verificare lo stato di ossidazione della struttura metallica della pesa a ponte. In presenza di notevole ossidazione (ruggine) occorre:

- smontare la pesa a ponte;
- effettuare la sabbiatura per togliere l'ossidazione e successivamente la verniciatura.



Lo smontaggio e il montaggio della pesa a ponte deve essere eseguito da tecnici autorizzati dalla ditta poichè:

- lo smontaggio implica la rimozione dei vincoli metrici e la separazione delle celle di carico;
- il montaggio implica la rilegalizzazione metrica.

VERIFICA DELLO STATO DI OSSIDAZIONE (SBP/C)

Verificare l'integrità della superficie calpestabile in cemento.

In caso di danneggiamenti ripristinare le parti danneggiate con malta ad alta resistenza rivolgendosi a ditte specializzate.

CAPITOLO

9

RICERCA GUASTI

TABELLA RICERCA GUASTI

<i>Inconveniente</i>	<i>Causa</i>	<i>Rimedio</i>
Appoggiando un peso noto in diversi punti della piattaforma sul terminale viene riportato un diverso valore.	Errata installazione dello strumento	Contattare il servizio di assistenza.
	Errata calibrazione dello strumento	Contattare il servizio di assistenza.
	Una o più celle di carico sono escluse	Contattare il servizio di assistenza.
	Materiale depositato tra la piattaforma e il bordo di coronamento.	Eseguire una accurata pulizia sotto alla piattaforma
	Attriti causati dai fermi longitudinali e/o trasversali.	Eseguire la regolazione del gioco longitudinale e/o trasversale.

CAPITOLO **10**

GLOSSARIO

GLOSSARIO DEI TERMINI TECNICI DI USO NON CORRENTE

CONNETTORE: Spina o presa per il collegamento del terminale con le apparecchiature esterne

DIVISIONE: Variazione minima di peso apprezzabile

FONDO SCALA: E' la massima capacità di pesatura dello strumento senza necessariamente coincidere con la max. portata strutturale della piattaforma di pesatura.

IP--: Grado di protezione per custodie ed involucri contenenti componenti elettrici od elettronici. Indica la protezione delle costruzioni elettroniche contro la penetrazione di corpi solidi estranei (la prima cifra) e contro la penetrazione di liquidi (la seconda cifra).

OPERATORE: Addetto all'uso dell'impianto è colui che deve aver letto il presente manuale e avere piena padronanza dei comandi operativi.

OPZIONE: Tutto ciò che non è previsto nell'allestimento standard.

SERIAL NUMBER: Numero di serie

STRUMENTO: Catena di misura completa (piattaforma + terminale elettronico)